

**Муниципальное бюджетное образовательное
учреждение дополнительного образования детей
«Ижевская детская школа искусств муниципального образования –
Спасский муниципальный район Рязанской области»**

Утверждено приказом № 9 от 03.10.2013 г.
Директор МБОУ ДОД «Ижевская ДШИ»
Е.В.Заботина

МП



**Дополнительная предпрофессиональная общеобразовательная
программа в области музыкального искусства**

Специальный инструмент

Фортепиано

Для учащихся 1 – 8 (9) классов

С.Ижевское

2013 г.

Содержание

№ п.п.	Название раздела	Стр.
1.	Введение	3
2.	Пояснительная записка	3
3.	Цели и задачи учебного предмета	4
4.	Объём учебного времени и виды учебной работы	5
5.	Учебный план.	7
6.	Примерный тематический план и содержание учебного предмета	8
7.	Требования к уровню подготовки учащихся	11
8.	Контроль и оценка результатов освоения учебного предмета	13
9.	Творческое развитие учащихся	16
10.	Требования к условиям реализации программы	17
11.	Список литературы	18
Приложение 1	Примерный репертуарный список	19
Приложение 2	Требования для технических зачётов (по классам)	49

1.Введение

Дополнительная предпрофессиональная общеобразовательная программа в области музыкального искусства «Специальный инструмент. Фортепиано» составлена в соответствии с Федеральными государственными требованиями к дополнительной предпрофессиональной общеобразовательной программе в области музыкального искусства 2012 г.

Программа предназначена для работы с детьми музыкальных отделений ДШИ, и подготовки их к поступлению в средние специальные и высшие образовательные учреждения музыкального искусства. Программа направлена на профессиональное, творческое, эстетическое и духовно-нравственное развитие учащихся

2. Пояснительная записка

Основная направленность настоящей программы - формирование у учеников комплекса знаний, умений и навыков в области музыкального искусства, необходимых для будущего музыканта.

Задача педагога - создание условий для профессионального музыкального образования, эстетического и духовно-нравственного воспитания детей. Педагог должен способствовать приобретению учениками навыков творческой деятельности, а так же научить их планировать свою домашнюю работу, осуществляя самостоятельный контроль своей учебной деятельности, сформировать умение находить наиболее эффективные способы достижения результата.

На протяжении всего срока обучения необходимо развивать у детей личностные качества, которые помогут им осваивать учебную информацию в соответствии с программными требованиями.

Юный пианист, с помощью педагога, должен реализовать свои музыкальные и творческие способности, научиться самостоятельно воспринимать и оценивать культурные ценности, овладеть навыками игры на фортепиано и знаниями, которые дадут возможность исполнять музыкальные произведения в соответствии с необходимым уровнем

музыкальной грамотности и стилевыми традициями. Для достижения хороших результатов ученику надо научиться объективно оценивать свой труд, анализировать удачи/неудачи проделанной работы, успешно взаимодействовать с преподавателями и другими учащимися.

Срок освоения программы для детей, поступивших в образовательное учреждение в первый класс в возрасте с шести лет шести месяцев до девяти лет, составляет 8 лет.

Срок освоения программы для детей, не закончивших выполнение образовательной программы основного общего образования или среднего (полного) общего образования и планирующих поступление в образовательные учреждения музыкальной направленности, может быть увеличен на один год.

-Возможна реализация программы в сокращенные сроки, а также по индивидуальным учебным планам с учетом федеральных государственных требований.

Форма проведения занятий – индивидуальная

3. Цели и задачи учебного предмета

На протяжении всего периода обучения необходимо учитывать возрастные и индивидуальные особенности учеников, которые учатся в музыкальной школе, и определить основные направления работы с этими учащимися:

- выявление одаренных детей в области музыкального искусства в раннем детском возрасте;
- создание условий для художественного образования, эстетического воспитания, духовно-нравственного развития детей;
- приобретение детьми знаний, умений и навыков игры на фортепиано, позволяющих исполнять музыкальные произведения в соответствии с необходимым уровнем музыкальной грамотности и стилевыми традициями;
- воспитание культуры сольного и ансамблевого музицирования;
- приобретение учениками опыта творческой деятельности;
- овладение духовными и культурными ценностями народов мира;

Необходимым условием для реализации данной программы является воспитание детей в творческой атмосфере, обстановке доброжелательности, эмоционально-нравственной отзывчивости, а также профессиональной требовательности.

4. Объем учебного времени и виды учебной работы.

Срок обучения 8 лет.

Вид учебной работы	Количество часов
Максимальная учебная нагрузка (всего)	1776,5
Обязательная аудиторная учебная нагрузка (всего)	592
в том числе:	
-практические занятия	573
-контрольные уроки, зачеты, академические концерты, технические зачеты, контрольные работы, прослушивания и др.	19
Самостоятельная работа обучающегося (всего)	1184,5
в том числе:	
- выполнение домашнего задания	
- посещение учреждений культуры (филармония, театры, музеи и др.)	
- участие в творческих мероприятиях и культурно – просветительская деятельность	
Итоговая аттестация в форме выпускных экзаменов (специальность)	2

Вариативная часть (мелкогрупповые занятия)

Срок обучения 8 лет.

Вид учебной работы	Количество часов
1. Коллективное музицирование	
Максимальная учебная нагрузка (1 – 8 кл.)	256
- практические занятия (1 час в неделю)	132
- контрольные уроки, зачёты	2
- самостоятельная работа	124
- участие в творческих мероприятиях и культурно – просветительская деятельность	В течение учебного года
2. Электронная музыка	
Максимальная учебная нагрузка (5-8 кл.)	128
- практические занятия (0.5 часа в неделю)	68
- контрольные уроки, зачёты	2
- самостоятельная работа	60
- участие в творческих мероприятиях и культурно – просветительская деятельность	В течение учебного года

Объем учебного предмета и виды учебной работы.

Срок обучения 9 лет.

Вид учебной работы	Количество часов
Максимальная учебная нагрузка (всего)	2073,5
Обязательная аудиторная учебная нагрузка (всего)	691
в том числе:	
практические занятия	670
контрольные уроки, зачеты, академические концерты, технические зачеты, контрольные работы, прослушивания и др.	21
Самостоятельная работа обучающегося (всего)	1382,5
в том числе:	
- выполнение домашнего задания	
- посещение учреждений культуры (филармония, театры, музеи и др.)	
- участие в творческих мероприятиях и культурно – просветительская деятельность	
Итоговая аттестация в форме выпускных экзаменов (специальность)	2

5. Учебный план (обязательные предметы)

Срок обучения 8 лет.

Наименование предмета	1 класс	2 класс	3 класс	4 класс	5 класс	6 класс	7 класс	8 класс
Специальность и чтение с листа	2	2	2	2	2.5	2.5	2.5	2.5
Ансамбль	-	-	-	1	1	1	1	-
Концертмейстерский класс	-	-	-	-	-	-	1	1/0

Учебный план

**Вариативная часть (мелкогрупповые занятия – от 4-х человек)
Срок обучения 8 лет.**

Наименование предмета	1 класс	2 класс	3 класс	4 класс	5 класс	6 класс	7 класс	8 класс
Коллективное музицирование	1	1	1	1	1	1	1	1
Электронная музыка	-	-	-	-	0,5	0,5	0,5	0,5

**Учебный план
(обязательные предметы)
Срок обучения 9 лет.**

Количество часов в неделю	1 класс	2 класс	3 класс	4 класс	5 класс	6 класс	7 класс	8 класс	9 класс
Специальность и чтение с листа	2	2	2	2	2.5	2.5	2.5	2.5	2.5
Ансамбль	-	-	-	1	1	1	1	-	-
Концертмейстерский класс	-	-	-	-	-	-	1	1	1/0

6. Примерный тематический план и содержание учебного предмета

Срок обучения 8 (9) лет.

Примерный репертуарный список – Приложение 1
Требования для технического зачёта – Приложение 2

Специальность и чтение с листа

Название темы	Содержание учебного материала, виды практической работы	Количество часов	
		8-летний срок обучения	9-летний срок обучения
<u>Работа над полифоническими произведениями</u>	Содержание учебного материала	132	160
	Изучение полифонических произведений, знакомство с образцами старинной клавирной музыки. Развитие слуха и полифонического мышления ученика. Его умение ориентироваться в многоголосной фактуре. Владение многообразным туше звука.		
	Практические занятия	129	156
	Контрольные работы	3	4
<u>Работа над произведениями крупной формы</u>	Содержание учебного материала		
	Изучение произведений малой формы и произведений крупной формы. Воспитание внимания	155	190

	<p>ученика к качеству звуковой, ритмической и динамической стороны исполнения. Навыков исполнения аккомпанемента различного вида, навыков игры легато, разнообразного фортепианного туше, способов решения стилистических и исполнительских задач. Сочетание навыков, полученных в результате работы над пьесами, этюдами, полифоническими произведениями.</p>		
	Практические занятия	153	187
	Контрольные работы	2	3
<u>Работа над этюдами</u>	Содержание учебного материала		
	Владение различными видами техники исполнения на фортепиано: мелкая, крупная, аккордовая, октавная и т.д. техника. Умение использовать художественно оправданные технические приемы.	135	160
	Практические занятия	129	152
	Контрольные работы	6	8
<u>Работа над произведениями малой формы.</u>	Содержание учебного материала		
	Работа над кантиленой, образными произведениями. Использование всех видов	123	130

	техники и полифонии, различных видов фортепианного туше. Развитие творческих способностей, фантазии.		
	Практические занятия	118	123
	Контрольные работы	5	7
<u>Чтение с листа</u>	Содержание учебного материала		
	Уметь быстро ориентироваться в тексте для цельного охвата всего музыкального произведения. Грамотно прочитывать нотный текст. Умение правильно донести характер и содержание музыкального произведения, видеть текст на 1-2 такта вперед.	47	51
	Практические занятия	43	45
	Контрольные работы	4	6
<u>Итоговая аттестация</u>		2	2

	Самостоятельная работа учащихся	Количество часов	
		8-летний срок обучения	9-летний срок обучения
1.	Подготовка домашнего задания		
	Работа над полифоническими произведениями	265	305
	Работа над произведениями крупной формы	310	360
	Работа над этюдами	146	170
	Работа над произведениями малой формы	243	285
	Чтение с листа	134	155
2.	Повторение пройденного	22	40

	репертуара		
3.	Работа над самостоятельными пьесами	20	47,5
4.	Занятия в творческом коллективе	37	48
5.	Посещение концертов	7,5	17,5

Самостоятельная работа учащихся включает в себя такие виды внеаудиторной работы, как: выполнение домашнего задания, посещение учреждений культуры (филармоний, театров, концертных залов, музеев и др.), участие обучающихся в творческих мероприятиях и культурно-просветительской деятельности образовательного учреждения.

7. Требования к уровню подготовки учащихся

Специальность и чтение с листа

- наличие у обучающегося интереса к музыкальному искусству, самостоятельному музыкальному исполнительству;
- сформированный комплекс исполнительских знаний, умений и навыков, позволяющий использовать многообразные возможности фортепиано для достижения наиболее убедительной интерпретации авторского текста, самостоятельно накапливать репертуар из музыкальных произведений различных эпох, стилей, направлений, жанров и форм;
- знание в соответствии с программными требованиями фортепианного репертуара, включающего произведения разных стилей и жанров (полифонические произведения, сонаты, концерты, пьесы, этюды, инструментальные миниатюры);
- знание художественно-исполнительских возможностей фортепиано;
- знание профессиональной терминологии;
- наличие умений по чтению с листа и транспонированию музыкальных произведений разных жанров и форм;

- навыки по воспитанию слухового контроля, умению управлять процессом исполнения музыкального произведения;

- навыки по использованию музыкально-исполнительских средств выразительности, выполнению анализа исполняемых произведений, владению различными видами техники исполнительства, использованию художественно оправданных технических приемов;

- наличие творческой инициативы, сформированных представлений о методике разучивания музыкальных произведений и приемах работы над исполнительскими трудностями;

- наличие музыкальной памяти, развитого полифонического мышления, мелодического, ладогармонического, тембрового слуха;

- наличие элементарных навыков репетиционно-концертной работы в качестве солиста.

Ансамбль

- сформированный комплекс умений и навыков в области коллективного творчества - ансамблевого исполнительства, позволяющий демонстрировать в ансамблевой игре единство исполнительских намерений и реализацию исполнительского замысла;

- знание ансамблевого репертуара (музыкальных произведений, созданных для фортепианного дуэта, так и переложений симфонических, циклических - сонат, сюит, ансамблевых, органных и других произведений, а также камерно-инструментального репертуара) различных отечественных и зарубежных композиторов

- знание основных направлений камерно-ансамблевой музыки - эпохи барокко, в том числе сочинений И.С.Баха, венской классики, романтизма, русской музыки XIX века, отечественной и зарубежной музыки XX века;

- навыки по решению музыкально-исполнительских задач ансамблевого исполнительства, обусловленные художественным содержанием и особенностями формы, жанра и стиля музыкального произведения.

Концертмейстерский класс

- сформированный комплекс знаний, умений и навыков, отражающий наличие у обучающегося художественного вкуса, чувства стиля, творческой самостоятельности, стремления к самосовершенствованию, знакомству с лучшими образцами отечественной и зарубежной музыки, в том числе:

- знание основного концертмейстерского репертуара (вокального и инструментального), основных принципов аккомпанирования солисту;

- умение аккомпанировать солистам (вокалистам и инструменталистам) несложные музыкальные произведения, в том числе с транспонированием;

- умение создавать необходимые условия для раскрытия исполнительских возможностей солиста, разбираться в тематическом материале исполняемого произведения с учетом характера каждой партии;

- навыки по разучиванию с солистом его репертуара;

- наличие первичного практического опыта репетиционно-концертной деятельности в качестве концертмейстера

8. Контроль знаний и оценка результатов освоения учебного предмета

Результаты обучения	Формы и методы контроля и оценки результатов обучения
В результате освоения предмета ученик должен приобрести следующие знания: читать с листа и транспонировать музыкальные произведения разных жанров и форм в соответствии с программой, использовать музыкально-исполнительские средства выразительности, анализировать исполняемые произведения, владеть различными видами техники исполнительства, использовать художественно оправданные технические приемы, применять элементарные навыки репетиционно-концертной работы в	Формы: 1. Поурочные оценки за самостоятельную работу 2. Контрольные уроки 3. Технические зачеты 4. Академические концерты 5. Прослушивания 6. Концертные выступления 7. Промежуточная аттестация 8. Итоговая аттестация (выпускной экзамен) Методы: 1. Обсуждение выступления

<p>качестве солиста. Оценка уровня усвоения дисциплины отражается в индивидуальных планах (личных карточках), где фиксируется профессиональный рост ученика за весь период обучения. Грамоты, дипломы конкурсов, сведения по концертной деятельности и др. также перечисляются в индивидуальных планах.</p>	<p>2.Выставление оценок 3.Награждение грамотами, дипломами, благодарственными письмами</p>
---	--

Специальность

Успеваемость учащихся в игре на инструменте учитывается на различных выступлениях: экзаменах, академических концертах, контрольных уроках, а также на открытых концертах и конкурсах.

Экзамены проводятся в выпускных 8 (9) классах.. Экзаменационные программы составляются в соответствии с Приёмными требованиями по специальным дисциплинам для поступающих в средние специальные учебные заведения искусств и культуры. На выпускные экзамены выносятся 4 (5) произведений (полифония, крупная форма, кантатная пьеса, виртуозная пьеса, (этюд). Помимо исполнения программы, проводится собеседование по исполняемым произведениям . В течение учебного года учащиеся выпускных классов выступают на прослушиваниях с исполнением (без оценки) произведений выпускной программы.

С первого по седьмой классы, 2 раза в год (I и II полугодие) проводятся академические концерты, на которых, в общей сложности, ученик должен исполнить не менее 4 произведений (полифония, крупная форма, пьеса, этюд). Участие в прослушиваниях, концертах, конкурсах приравнивается к выступлению на академических концертах.

Критерии выставления оценок по специальности

«Отлично»:

- Выступление может быть названо концертным, талантливость ученика проявляется в увлеченности исполнением, артистизме, в своеобразии и убедительности интерпретации.
- Ученик владеет исполнительской техникой, богатством и разнообразием звуковой палитры. В программе представлены произведения различных стилей высокого уровня сложности.

«Хорошо»:

- Владение исполнительской техникой, навыками звукоизвлечения. Убедительная трактовка исполнения музыкальных произведений. Ученик демонстрирует разнообразие звуковой палитры. Выступление яркое и осознанное.

«Удовлетворительно»:

- Однообразное исполнение, неточность штрихов и ритмического рисунка, вялая динамика, ученик не владеет навыками педализации. Исполнение нестабильно.

Чтение с листа

Умение читать ноты с листа, музыкально грамотно рассказать об исполняемом произведении, выполнять задания по подбору по слуху, транспозиции. Вся эта работа осуществляется во время классных занятий на протяжении всего периода обучения. Для проверки знаний рекомендуется с третьего класса, два раза в год (I и II полугодие) проводить контрольные уроки. Возможно совмещение контрольного урока по чтению с листа с техническим зачётом.

Технические зачёты

В 1-2 классах техническая подготовка осуществляется на уроках, без проведения технических зачётов. С 3 класса, два раза в год (I и II полугодие) проводятся технические зачёты или контрольные уроки в присутствии 1-2 педагогов фортепианного отделения. На зачёт или контрольный урок выносятся 1 мажорная и 1 минорная гаммы со всеми изучаемыми в данном классе техническими формулами. Проверку навыков чтения с листа, знание терминологии, исполнение самостоятельно разученного произведения

целесообразно проводить на техническом зачёте или контрольном уроке по гаммам.

Ансамбль

Начинать заниматься ансамблем рекомендуется со II полугодия первого класса, после получения учеником первоначальных знаний и навыков игры на фортепиано.

Успеваемость по ансамблю учитывается по полугодиям. Желательно проведение контрольных уроков (1 раз в полугодие) и прослушивание ансамблевых произведений на концертных выступлениях учащегося.

Концертмейстерский класс

Успеваемость по аккомпанементу учитывается на различных выступлениях: концертах и конкурсах (по полугодиям). В конце учебного года – проведение контрольного урока. В выпускном классе – зачёты в первом и втором полугодии

9. Творческое развитие учащихся

- организация творческой деятельности учеников путем проведения творческих мероприятий (конкурсов, фестивалей, мастер-классов, олимпиад, концертов, творческих вечеров, театрализованных представлений и др.);
- организация посещений учащимися учреждений культуры (филармоний, выставочных залов, театров, музеев и др.);
- создание творческих коллективов
- организация творческой и культурно-просветительской деятельности совместно с другими детскими школами искусств, а так же с образовательными учреждениями среднего профессионального и высшего профессионального образования, реализующими основные профессиональные образовательные программы в области музыкального искусства;

- использование в образовательном процессе образовательных технологий, основанных на лучших достижениях отечественного образования в сфере культуры и искусства, а также современного развития музыкального искусства и образования;

10. Требования к условиям реализации программы

Минимальное материально-техническое обеспечение

Реализация программы предмета требует наличия учебного кабинета (класс для индивидуальных занятий) и зал для концертных выступлений.

Оборудование учебного кабинета: 1-2 фортепиано.

Технические средства: метроном, наличие аудио и видеозаписей, магнитофон.

Методическое обеспечение учебного процесса

Рекомендуемые учебные издания - сборники гамм, упражнений, этюдов. Художественный материал по программе. Использование методической и учебной литературы, музыкальных словарей

Дополнительные источники: музыкальная энциклопедия, поисковые системы, сайты Интернета. Сайты издательств.

11. Список литературы

Предпрофессиональная программа «Специальный инструмент. Фортепиано» составлена на основе примерной программы «Специальный инструмент» Государственного музыкального колледжа им. Гнесиных 2005 г., программы «Класса специального фортепиано» Лицея искусств «Санкт-Петербург» 2001г., программы «Специальный класс фортепиано» для музыкальных училищ по специальности «Фортепиано» Москва 1978 г. рекомендованной Министерством культуры.

1. Алексеев А. Методика обучения игре на фортепиано.- М., 1978.
2. Артоболевская А.Д. Первая встреча с музыкой: Из опыта работы педагога пианиста с детьми дошкольного и младшего школьного возраста.- М., 1935.
3. Баренбойм Л. Музыкальная педагогика и исполнительство. – Л., 1974.
4. Баренбойм Л. Путь к музицированию. – М., 1973.
5. Бирман Л. О художественной технике пианиста.- М., 1973.
6. Коган Г. Вопросы пианизма. Избр. статьи. М., 1968.
7. Кременштейн Б. Воспитание самостоятельности учащихся в классе специального фортепиано. М., 1965.
8. Кременштейн Б. Педагогика Г.Г. Нейгауза. М., 1984.
9. Любомудрова Н. Методика обучения игре на фортепиано. М., 1982.
10. Нейгауз Г. Об искусстве фортепианной игры. – М., 1961.
- 11.Тургенева Э. Ш. О некоторых вопросах развития творческих способностей учащихся в классе фортепиано. Центр. Метод. кабинет по детскому музыкальному и художественному образованию. – М., 1970.

Приложение 1.

Примерный репертуарный список

1 класс.

Этюды

Гедике А.

Соч.32. 40 мелодических этюдов для начинающих: №№2, 3, 7

Соч.36.60 легких фортепианных пьес для начинающих

Тетр.1: №№13, 14, 22

Гнесина Е.

Маленькие этюды для начинающих: №№1-3, 9-13, 15, 19

Подготовительные упражнения по различным видам фортепианной техники (по выбору)

Фортепианная азбука (по выбору)

Черни К. Избранные фортепианные этюды. Под ред. Г. Гермера,

ч.1: №№1-6

Шитте А.

Соч.108. 25 маленьких этюдов: №№1 - 15

Соч.160. 25 легких этюдов: №№1-20

Сборник фортепианных пьес, этюдов и ансамблей, ч.1. Сост.

С.Ляховицкая и Л.Баренбойм (по выбору)

Школа игры на фортепиано. Под ред. А. Николаева (по выбору)

Юный пианист. Вып.1. Сост. и ред. Л.Ройзмана и В. Натансона: №№1-12

Пьесы

Александров А. Шесть маленьких пьес для фортепиано: Дождик
накрапывает, Когда я был маленьким.

Беркович И. 25 легких пьес: Украинская мелодия, Осень в лесу, Вальс,
Сказка.

Гедике А.

Соч.36. 60 легких фортепианных пьес. Тетр.1: Зайныка, Колыбельная,
Сарабанда, Танец

Гречанинов А. Соч. 98. Детский альбом: Маленькая сказка, Скучный
рассказ, В разлуке, Мазурка

Жилинский А. Фортепианные пьесы для детей: Игра в мышки, Вальс,
Утро в пионерском лагере

Кабалевский Д. Соч.27. Избранные пьесы для детей: Ночью на реке, Вроде
вальса.

Львов-Компанеец Д. Детский альбом: Веселая песенка, Игра, Раздумье,
Колыбельная, Бульба

Любарский Н. Сборник легких пьес на тему украинских народных песен:
И шумит, и гудит, Про щегленка, Пастушок, Дедушкин рассказ, Курочка
Майкапар С.

Соч.28. Бирюльки: Пастушок, В садике, Сказочка
Соч.33. Миниатюры: Раздумье
Моцарт Л. 12 пьес из нотной тетради Вольфганга Моцарта: Бурлеска, Ария, Менуэт Ре мажор
Слонов Ю. Пьесы для детей: Шутливая песенка, Рассказ, Разговор с куклой, Сказочка, Кукушка, Колыбельная
Хренников Т. Альбом пьес: Поют партизаны, Осенью, Колыбельная.
Библиотека юного пианиста . Вып.1, 2,3 ,4 ,5. Сост. В. Натансон - по выбору
Классики - детям, I-IV кл. ДМШ – по выбору
Сборник фортепианных пьес, этюдов и ансамблей, ч.1, 2. Сост. С. Ляховицкая – по выбору
Советские композиторы – детям. Тетр. 2.Сост.В. Натансон – по выбору
Современная фортепианная музыка для детей. I кл. ДМШ
Сост. ред. Н. Копчевского:
Барток Б. Дорийский лад
Бертрам К. Мечты
Косма Ж. Наигрыш гобоя
Сарауэр А. Утро
Стоянов А. В цирке, Пьеска на черных клавишах

Полифонические произведения

Беркович И. 25 легких пьес для фортепиано: Канон
Гедике А. Соч .36. 60 легких фортепианных пьес для начинающих.
Тетр.1:Фугато
Гуммель И. Пьесы: Фа мажор, До мажор, ре минор
Кригер И. Менуэт ля минор
Моцарт Л. Менуэт, Бурре
Полифонические пьесы: I- IV кл .ДМШ (БЮП). Сост. В. Натансон - по выбору
Сборник полифонических пьес. Тетр.1 Сост. С. Ляховицкая: русские народные песни
Советские композиторы - детям.Тетр.1.Сост.В.Натансон:
Тигранян В. Канон
Школа игры на фортепиано. Под. ред. А.Николаева – по выбору
Бах И.С. Нотная тетрадь Анны Магдалены Бах: Менуэт ре минор
Глинка М. Полифоническая пьеса ре минор

Произведения крупной формы

Рейнеке К. Соч.136. Аллегро модерато
Штейбельт Д.Сонатина До мажор, ч.1
Хрестоматия педагогического репертуара для фортепиано Вып.1
I-II кл. ДМШ. Сост. и ред .Н.Любомудровой, К.Сорокина, А.Туманян:
Назарова Т. Вариации на тему русской народной песни
«Пойду ль я, выйду ль я»
Рейнеке К.Соч.12.Андантино из сонатины Соль мажор
Соч.127. Сонатина Соль мажор, ч.2

Школа игры на фортепиано. Под. ред. А.Николаева – по выбору
Юный пианист. Вып.1. Сост. и ред. Л. Ройзмана и В. Натансона – по выбору

Ансамбли

Брат и сестра. Народные песни и легкие ансамбли. Вып.1. Перелож. и обр. С.Кузнецовой – по выбору

Брат и сестра. Народные песни и танцы. Вып.2. Сост. и ред. В.Натансона – по выбору

Избранные ансамбли. Вып.1 (БЮП). Сост. В. Натансон – по выбору

Легкие пьесы для фортепиано в 4 руки (БЮП). Сост. В.Натансон – по выбору

Сборник фортепианных пьес, этюдов и ансамблей, ч.1. Сост. С.Ляховицкая и Л. Баренбойм – по выбору

Кабалевский Д. Наш край

Школа игры на фортепиано. Для первого года обучения. Сост. Н.Кувшинников и М.Соколов – по выбору

Юный пианист Вып.1. Сост. и ред. Л. Ройзмана и В. Натансона – по выбору

2 класс.

Этюды

Беренс Г.

Соч.70. 50 маленьких фортепианных пьес без октав:

№№31, 33, 43, 44, 47, 48, 50

Гедике А.

Соч.6. 20 маленьких пьес для начинающих: №5

Соч.32. 40 мелодических этюдов для начинающих: №№ 11, 12, 15, 18, 19, 24

Соч.46.50 легких пьес для фортепиано.Тетр.2: №27

Соч.47. 30 легких этюдов: №№2, 7, 15

Соч.59. Этюд №14

Гнесина Е.

Этюды на скачки: №№1 - 4

Подготовительные упражнения к различным видам фортепианной техники (по выбору)

Лекуппэ Ф.

Соч.17. Азбука. 25 легких этюдов: №№3, 6, 7,9, 18, 21, 23

Лемуан А.

Соч.17. Этюды: №№1, 2,6, 7, 10, 17, 27

Лешгорн А.

Соч.65. Избранные этюды для начинающих: №№1, 5-7, 9, 27, 29

Черни К.

Избранные фортепианные этюды. Под. Ред. Г. Гермера

Ч.1: №№10, 11, 13-18, 20, 21, 23-29, 40

Шитте А.

Соч.108. 25 маленьких этюдов: №№16, 21-23

Соч.160. 25 легких этюдов: №№23, 24

Пьесы

Бетховен Л.

Экоссезы: Ми-бемоль мажор, Соль мажор

Гайдн А.

Соч.6. Пьесы: №№5, 8, 15, 19

Соч.58.Прелюдия

Гнесина Е.

Пьески-картинки: №10 Сказочка

Гречанинов А.

Соч.98.Детский альбом (пьесы по выбору)

Соч.123. Бусинки (по выбору)

Кабалевский Д.

Соч.27. Избранные пьесы: Старинный танец, Печальная история

Майкапар С.

Соч.28.Бирюльки: Маленький командир, Мотылек, Мимолетное видение

Салютринская Т.

Кукушка

Слонов Ю.

Пьесы для детей: Скерцино, Светлана полька, Утренняя прогулка

Чайковский П.

Соч.39. Детский альбом: Болезнь куклы, Старинная французская песня

Шуман Р.

Соч.68. Альбом для юношества: Мелодия, Марш, Первая утрата

Школа игры на фортепиано. Для второго года обучения. Сост.

Н.Кувшинников и М.Соколов – по выбору

Полифонические произведения

Бах И.С.

Нотная тетрадь Анны Магдалены Бах: Менуэт Соль мажор, Менуэт ре минор, Волынка Ре мажор, Полонез соль минор №2

Гендель Г.

Две сарабанды: Фа мажор, ре минор

Свиридов Г.

Альбом пьес для детей: Колыбельная песенка

Полифонические пьесы. I –V кл. ДМШ (БЮП. Сост. В. Натансон – по выбору

Произведения крупной формы

Андрэ А.

Сонатина Соль мажор (Сонаты, сонатины, рондо, вариации для фортепиано, ч.1. Сост.С. Ляховицкая

Беркович И.

Школа игры на фортепиано: Сонатина Соль мажор

Бетховен Л.

Сонатина Соль мажор, ч.1, 2

Гедике А.
Соч.36. Сонатина До мажор
Соч.46. Тема с вариациями
Диабелли А.
Сонатина Фа мажор (Школа игры на фортепиано. Для второго года обучения. Сост. Н. Кувшинников и Н. Соколов)
Жилинский А.
Сонатина Соль мажор
Кабалевский Д.
Соч.51. Вариации Фа мажор
Клементи М.
Соч.36. №1 Сонатина До мажор
Любарский Н.
Вариации на тему русской народной песни (соль минор)
Моцарт В.
Вариации на тему из оперы «Волшебная флейта»
Некрасов Ю.
Маленькая сонатина ми минор (Сборник фортепианных пьес, этюдов, ансамблей, ч.2. Сост. С. Ляховицкая)
Плейель И.
Сонатина Ре мажор, ч.1.
Салютринская Т.
Сонатина Соль мажор
Хаслингер Т.
Сонатина до мажор, ч.1,2 (Школа игры на фортепиано. Под ред. А. Николаева)

Ансамбли

Беркович И.
Соч.30. Фортепианные ансамбли (по выбору)
Чайковский П.
50 русских народных (для ф-но в 4 руки - по выбору)
Брат и сестра. Легкие ансамбли. Вып.1. Для фортепиано в 4 руки.
Избранные ансамбли. Вып.1. Сост. В. Натансон – по выбору
Сборник пьес для фортепиано в 4 руки. Сост. Н. Агафонников (по выбору)
Сборник фортепианных пьес, этюдов и ансамблей, ч.2. Сост. С. Ляховицкая:
Глинка М. Жаворонок
Хрестоматия педагогического репертуара для фортепиано. Вып.1
I-II кл. ДМШ. Сост. и ред. Н. Любомудровой, К. Сорокина, А. Туманян – по выбору
Школа игры на фортепиано. Ред. А. Николаева – по выбору
Юный пианист. Вып.1 Сост. и ред. Л. Ройзмана и В. Натансона – по выбору

3 класс Этюды

Беркович И.

Маленькие этюды: №№33-40

Гедике А.

Соч.32.40 мелодических этюдов для начинающих: №№23,29-32

Соч.47. 30 легких этюдов: №№10,16,18,21,26

Соч.58. 25 легких пьес: №№13,18,20:

Гнесина Е.

Маленькие этюды для начинающих. Тетр.4 №№31,33

Лемуан А.

Соч.37. 50 характерных прогрессивных этюдов: №№4,5,9

11,12,15,16,20-23,35,39

Лешгорн А.

Соч.65. Избранные этюды для начинающих (по выбору)

Избранные фортепианные этюды. Под. ред. Г.Гермера, ч.1:

№№17,18,21-23,25,28,30-32,34-36,38,41-43,45,46

Шитте А.

Соч.68. 25 этюдов: №№2,3,6,9

Сборник фортепианных пьес, этюдов и ансамбле, ч.3 ред. С. Ляховицкой
(по выбору)

Сборник этюдов, БЮП.Сост. В.Натансон (по выбору)

Хрестоматия педагогического репертуара для фортепиано. Вып.2

III-IV кл. ДМШ Сост. и ред. Н.Любомудровой, К.Сорокина,

А.Туманян (по выбору)

Юный пианист. Вып.2. Сост и ред. Л.Ройзмана и В.Натансона (по
выбору)

Пьесы

Беркович И.12 пьес для фортепиано на тему народной мелодии: Токкатина

Бетховен Л.

Пять шотландских народных песен (по выбору)

Гайдан И.

Две пьесы: Фа мажор, ми-бемоль мажор

Двенадцать легких пьес: Ми-бемоль мажор

Глинка М.

Полька, Чувство, Простодушие

Глиэр Р.

Соч.43. Маленький марш

Гнесина Е.

Пьесы-картины: №4. С прыгалкой; №9. Проглянуло солнышко;

№11.Верхом на палочке

Гречанинов А.

Соч.109.День ребенка: Сломанная игрушка

Соч.118.Восточный напев

Соч.123.Бусинки: Грустная песенка

Кабалевский Д.

Соч.27. Токката

Соч.39.Клоуны

Косенко В.

Соч.15. 24 детских пьесы: Вальс, Полька, Скерцино, Пионерская песня

Майкапар С.

Соч.23. Миниатюры: Тарантелла

Соч.28. Бирюльки: Тревожная минута, Эхо в горах, Весною

Мак-Доуэлл Э.

Соч.51. Пьеса Ля мажор

Мелартин Э.

Утро

Ребинов В.

Соч.2. Восточный танец

Сигмейстер Э.

Фортепианные пьесы для детей: Уличные игры, Солнечный день,

Мелодии на банджо, Американская народная песня

Франк Ц.

Жалоба куклы, Осенняя песенка

Фрид Г.

Семь пьес: «С новым годом!», Весенняя песенка

Хачатурян А.

Андантино

Чайковский П.

Соч.39. Детский альбом: Марш оловянных солдатиков, Новая кукла,

Мазурка, Итальянская песенка, Немецкая песенка

Шостакович Д.

Танцы кукол: Шарманка, Гавот, Танец

Шуберт Ф.

Экоссез Соль мажор, Менуэт

Шуман Р.

Соч.68.Альбом для юношества: Сицилийская песенка, Веселый крестьянин

Хрестоматия педагогического репертуара для фортепиано. Вып.1

III-IV кл. ДМШ Сост. и ред .Н. Любомудровой, К.Сорокина, А.Туманян:

Гречанинов А. Соч.119. Счастливая встреча

Караманов А. Лесная картинка

Косенко В. Соч.15. Пастораль

Николаева Т. Музыкальная табакерка

Свиридов Г. Перед сном

Полифонические произведения

Александров Ан.

Пять легких пьес: Кума

Бах И.С.

Нотная тетрадь Анны Магдалены Бах: Менуэт №3 до минор,

Менуэт №12 Соль мажор, Марш №16, Полонез №19

Маленькие прелюдии и фуги. Терт.1: Прелюдия До мажор,

Прелюдия соль минор

Менуэт соль минор

Бах И.Х.

Аллегретто

Бах Ф.Э.

Менуэт

Кригер И.

Сарабанда

Майкапар С.

Соч.28. Бирюльки: Прелюдия и фугетта до-диез минор

Моцарт Л.

Сборник фортепианных пьес для начинающих по нотной тетради

Леопольда Моцарта: Бурре ре минор

Сарабанда, Жига

Пахельбель И. Гавот с вариациями

Скарлатти Д. Ария

Педагогические пьесы для фортепиано. Под. ред. Н.Кувшинникова

Сб.2:

Бах И.С. Ария соль минор

Кирнбергер И. Менуэт Ми мажор

Полифонические пьесы .I-V кл. ДМШ (БЮП) Сост. В. Натансон – по выбору

Сборник полифонических пьес, ч.1. Сост. С. Ляховицкая:

Арман А. Фугетта До мажор

Корелли А. Сарабанда ми минор

Произведения крупной формы

Андрэ А.

Соч.34. Сонатина №5 Фа мажор, ч.1.

Беркович И.

Сонатина До мажор

Бетховен Л.

Сонатина Фа мажор, ч.1; Сонатина для мандолины

Диабелли А.

Соч.151. Сонатина №1: Рондо

Кабалевский Д.

Соч.27. Сонатина ля минор

Клементи М.

Соч.36. Сонатина До мажор, ч.2,3; Сонатина Соль мажор, ч.1,2

Кулау Ф.

Вариации Соль мажор

Соч.55. №1. Сонатина До мажор, ч.1, 2

Любарский Н.
Вариации на тему русской народной песни «Коровушка» соль минор
Мелартин Э.
Сонатина соль минор
Моцарт В.
Сонатина Фа мажор, ч.1,2
Плейель И.
Сонатина Ре мажор
Раков Н.
Сонатина До мажор
Рожавская Ю.
Сонатина, ч.2
Сильванский Н.
Легкий концерт Соль мажор
Сорокин К.
Тема с вариациями ля минор
Фоглер Г.
Концерт До мажор
Чимароза Д.
Сонатина ре минор

Ансамбли

Брат и сестра. Вып.2,3 Сост. В. Натансон – по выбору
Избранные ансамбли. Для фортепиано в 4 руки . Вып.1 – по выбору
Избранные ансамбли для 2-х ф-но в 4 руки. Вып.4. Сост. Г.Баранова,
Т. Взорова:
Аренский А. Гавот, Романс
Сборник фортепианных пьес, этюдов и ансамблей. Вып.4, ч.2
Сост.С.Ляховицкая:
Мусоргский М. Гопак
Фортепианные ансамбли для ф-но в 4 руки. Ред.Н.Лукияновой (по выбору)
Юный пианист. Вып.2. Сост. и ред .Л.Ройзмана и В. Натансона:
Беркович И. Вальс
Блантер М. Футбол (спортивный марш)
Чайковский П. Вальс из оперы «Евгений Онегин»

4 класс

Этюды

Беренс Г.
32 избранных этюда из соч. 61 и 66; №№1-3,24
Соч.88. Этюды: №№5,7
Бертини А.
28 избранных этюдов из соч.29 и 32; №№4,5,9
Лак Т.
Соч.75.Этюды для левой руки (по выбору)
Соч.172.Этюды: №№4,5

Лемуан А.
Соч.37. Этюды: №№28-30,32,33,33,36,37,41,44,48,50

Лешгорн А.
Соч.66. Этюды №№1-4

Майкапар С.
Соч.31. Прелюдия-стаккато

Черни К.
Избранные фортепианные этюды. Под ред. Г.Гермера,
ч.2: №№6,8,12

Избранные этюды иностранных композиторов, вып.3 (по выбору)
Сборник этюдов и технических пьес из произведений русских и
советских композиторов. Тетр.2. III- IV кл. ДМШ (по выбору)
Хрестоматия педагогического репертуара для фортепиано. Вып.2 (по
выбору)

Школа фортепианной техники. Вып.1. Сост.Натансон, В.Дельнова (по
выбору)

Этюды IV-VII кл. ДМШ (БЮП). Сост. В. Натансон:

Балкашин Ю. Вьюга

Сироткин Е. На велосипеде

Юный пианист вып.2. Сост. и ред. Л. Ройзмана и В.Натансона (по выбору)

Пьесы

Амиров Ф.

12 миниатюр для фортепиано: Ноктюрн

Гайдн И.

Избранные пьесы для фортепиано: Аллегро Фа мажор, Менуэт Фа мажор,
Виваче Ре мажор, Маленькая пьеса Си – бемоль мажор, Анданте

Гладковский А.

Детская сюита: Маленькая танцовщица

Глиэр Р.

Альбом фортепианных пьес: соч.31: №3. Колыбельная,

№11. Листок из альбома; соч.34: №15. Русская песня; соч.35; №8. Арлекин;
соч.43: №3. Мазурка, №4. Утро, №7. Ариетта; соч.47: №1. Эскиз

Гнесина Е.

Альбом детских пьес: №6 Марш

Гречанинов А.

Соч.109. Папа и мама, Нянюшкина сказка

Соч.117. Облака плывут

Соч.158. За работой, Русская пляска

Григ Э.

Соч.12. Лирические пьесы: Вальс, Песня сторожа, Танец эльфов, Песня
родины

Гуммель И.

Скерцо Ля мажор, Анданте, Жига

Даргомыжский А.

Вальс («Табакерка»)
Дварионас Б.
Маленькая сюита: Вальс ля минор
Кабалевский Д.
Соч.14. Из пионерской жизни (по выбору)
Соч.27.Избранные пьесы: Шуточка, Скерцо, Кавалерийская
Косенко В.
Соч.15. 24 детских пьесы: Петрушка, Мелодия, Дождик, Мазурка, Сказка,
Балетная сцена
Кюи Ц.
Аллегретто До мажор
Майкапар С.
Соч.33. Элегия
Моцарт В.
Жига, Престо Си-бемоль мажор
Прокофьев С.
Соч.65. Детская музыка: Сказочка, Прогулка, Шествие кузнечиков
Раков Н.
24 пьесы в разных тональностях: Снежинки, Грустная мелодия.
8 пьес на тему русской народной песни: Вальс ми минор, Полька, Сказка
ля минор
Из юных дней: Увлекательная игра, Полька До мажор
Рамо Ж.
Менуэт в форме рондо До мажор
Тактакишвили О.
Колыбельная, Мелодия
Чайковский П.
Соч.39. Детский альбом: Шарманщик поет, Камаринская, Песня жаворонка,
Полька, Вальс
Чемберджи Н.
Детская сюита из балета «Сон Дремович»: Снегурочка, Полька
Шостакович Д.
Танцы кукол: Лирический вальс
Детская тетрадь: Заводная кукла
Шуман Р.
Соч.68. Альбом для юношества: Деревенская песня, Народная песенка,
Смелый наездник, Песенка жнецов, Маленький романс,
Охотничья песня
Библиотека юного пианиста. Вып.2, 3, 4,5. Сост. В.Натансон – по выбору
Сборник фортепианных пьес и этюдов советских композиторов
Сост. Е. Веврик, С. Вольфензон:
Витлин В.Страшилище
Современная фортепианная музыка для детей. IV кл. ДМШ
Сост. и ред. Н. Копчевского – по выбору
Юный пианист. Вып.3. Сост. и ред. Л. Ройзмана и В. Натансона:

Бойко Р. Весенняя песенка
Глиэр Р. Соч. 34, №2. Польский танец

Полифонические произведения

Бах И.С.
Маленькие прелюдии и фуги. Тетр.1: №№1, 3, 5-8, 11, 12
Тетр.2: №№1, 2, 3, 6
Гендель Г.
12 легких пьес: Сарабанда с вариациями, Куранта
Глинка М.
Четыре двухголосные фуги: Фуга ля минор
Мясковский Н.
Соч.43. Элегическое настроение, Охотничья перекличка
Хрестоматия педагогического репертуара для фортепиано. Вып.2.
III-IV кл. ДМШ. Сост. и ред. Н. Любомудровой, К. Сорокина, А. Туманян:
Кирнбергер И. Шалун
Люлли Ж. Гавот соль минор
Моцарт В. Жига

Произведения крупной формы

Беркович И.
Концерт Соль мажор
Бетховен Л.
Сонатина Фа мажор, ч.2
Вебер К.
Сонатина До мажор, ч.1
Гуммель И.
Сонатина До мажор, ч.1; Вариации на тирольскую тему
Диабелли А.
Соч.151. Сонатина Соль мажор
Дюссек И.
Сонатина Соль мажор
Клементи М.
Соч.36. Сонатины: №3 До мажор, №4 Фа мажор, №5 Соль мажор
Кулау Ф.
Соч.55, №1. Сонатина До мажор
Лукомский Л.
Две сонатины: Сонатина Ре мажор
Медынь Я.
Сонатина До мажор
Моцарт В.
Шесть сонатин: №1 До мажор, №4 Си-бемоль мажор
Рожавская Ю.
Сонатина
Чимароза Д.
Сонаты: соль минор, Ми-бемоль мажор
Шуман Р.

Соч.118.Детская соната, ч.1
Библиотека юного пианиста. Вып.3, 4. Сост. В. Натансон – по выбору
Избранные произведения композиторов XVII, XVIII, начала XIX веков.
Вып.3. Под ред. Н. Кувшинникова:
Бах Ф.Э. Соната Соль мажор
Сонатини (БЮП). Сост. В. Натансон:
Лиците П.Сонатина, ч.1
Майкапар С. Соч. 36.Сонатина, ч.1
Щуровский Ю. Украинская сонатина
Юный пианист. Вып.2. Сост. и ред . Л.Ройзмана и В. Натансона:
Бах И.Х. Рондо из концерта Соль мажор (для фортепиано с оркестром)

Ансамбли

Глинка М.
Вальс из оперы «Иван Сусанин» (для 2-х фортепиано в 8 рук)
Глиэр Р.
Соч.41.
Песня
Кюи Ц.
Соч.74. Десять пятиклавишных пьес (по выбору)
Островский А.
Девчонки и мальчишки (перелож. для фортепиано в 4 руки
С. Стемпневского)
Прокофьев С.
Соч.78. «Вставайте, люди русские»
Въезд Александра Невского во Псков из кантаты «Александр Невский»
Брат и сестра. Вып.2, 3. Сост. В. Натансон – по выбору
Избранные ансамбли. Для фортепиано в 4 руки. Вып.2:
Прокофьев С. Балет «Золушка»: Урок танца (гавот),
Отъезд Золушки на бал (вальс)
Римский-Корсаков Н. Шествие царя Берендея из оперы «Снегурочка»
Избранные ансамбли. Для 2-х фортепиано в 4 руки. Вып.4.
Сост. Г. Баранов, Т .Взорова:
Прокофьев С. «Кошка» из симфонической сказки «Петя и Волк»

5 класс

Этюды

Беренс Г.
32 избранных этюда из соч.61 и 88: №№4-9,12,16,18-20,
23,25,30
Бертини А.
28 избранных этюдов из соч.29 и 42: №№1,6,7,10,13,14,17
Геллер С.
25 мелодических этюдов: №№6,7,8,11,14-16,18
Кабалевский Д.
Соч.27.Избранные пьесы: Этюды Ля мажор, Фа мажор,

ля минор

Лак Т.

20 избранных этюдов из соч.75 и 95: №№1,3,5,11-19,20

Лешгорн А.

Соч.66. Этюды: №№6,7,12,18,19,20

Соч.136. Школа беглости. Тетр. 1 и 2 (по выбору)

Черни К.

Избранные фортепианные этюды, ч.2.Под ред. Г.Гермера:№№9-12, 15-21, 24-32

Соч.299. Школа беглости: №№1-4, 6, 7-11

Соч.337.40 ежедневных упражнений (по выбору)

Соч.718. 24 этюда для левой руки:№№1, 2, 4, 6

Шитте Л.

Соч.68. 25 этюдов: №№18, 19

Избранные этюды иностранных композиторов для фортепиано.

Вып.5 (по выбору)

Этюды IV-VII кл. ДМШ. Сост. В.Натансон (по выбору)

Пьесы

Амиров

12 миниатюр для фортепиано. На охоте. Марш

Бах Ф.Э.

Сольфеджио

Бетховен Л.

Семь народных танцев (по выбору)

Бизе Ж.

Колыбельная

Гедике А.

Соч.8.Десять миниатюр: №6 ми минор, №7 Соль мажор

Гесслер И.

Токката До мажор, Скерцо Си-бемоль мажор, Рондо До мажор

Глинка М.

Прощальный вальс Соль мажор, Мазурка до минор

Глиэр Р.

Соч.26. Шесть пьес (по выбору)

Грибоедов А.

Вальсы: Ми мажор, Ля-бемоль мажор

Григ Э.

Соч.12. «Лирические пьесы»: Ариетта, Народный напев, Листок из альбома

Соч.17. Песня о герое

Соч.38. Лирические пьесы: Народная песня, Странник

Гурилев А.

Прелюдии: фа - диез минор, до-диез минор

Дебюсси К.

Маленький негритенок
Кабалевский Д.
Соч.27. Избранные пьесы: Новелла, Драматический фрагмент
Соч.61. Токката, Песня
Калинников В.
Грустная песенка соль минор, Русское интермеццо
Куперен Ф.
Мелодия
Майкапар С.
Соч.8. Маленькие новеллеты: Романс, Итальянская серенада, Токкатина
Мендельсон Ф.
Соч.72. Шесть детских пьес: Ми- бемоль мажор, Ре мажор
Моцарт В.
Шесть вальсов (по выбору)
Пахульский Г.
Соч.8. Прелюдия до минор
Прокофьев С.
Соч.65. Детская музыка: Утро, Вечер, Вальс
Раков Н.
Акварели (24 пьесы в разных тональностях): Белая лилия, Ласточка,
Светлячки, Скерцино
Из юных дней: Бабочка, Веселая забава, Рожь колосистая
Свиридов Г.
Альбом пьес для детей: Зима, Дождик, Маленькая токката
Сигмейстер Э.
Фортепианные пьесы для детей: Охота, Шотландский народный танец
Чайковский П.
Соч.39. Детский альбом: Утреннее размышление, Нянина сказка, Сладкая
греза, Баба-яга, Игра в лошадки
Шостакович Д.
Сюита «Танцы кукол»: Полька, Вальс-шутка, Романс
Шуберт Ф.
Соч.50. Вальс Соль мажор
Шуман Р.
Соч.68. Альбом для юношества: Северная песня, Песня матросов
Хрестоматия педагогического репертуара для фортепиано. Пьесы
зарубежных композиторов. V класс ДМШ. Сост и ред.
В.Дельновой – по выбору
Гайдн И. Менуэт Ре мажор
Шуберт Ф. Вальс си минор. Утренняя серенада

Полифонические произведения

Бах И.С.
Двухголосные инвенции: До мажор, Си-бемоль мажор, ми минор, ля
минор
Французские сюиты: №2 до минор - Сарабанда, Ария, Менуэт

Маленькие прелюдии и фуги. Тетр .1: До мажор, Фа мажор; Тетр. 2: Ре мажор

Гендель Г.

12 легких пьес: Сарабанда, Жига, Прелюдия, Аллеманда
Избранные произведения для фортепиано. Сост. и ред.

Кабалевский Д.

Прелюдии и фуги (по выбору)

Майкапар С.

Соч.8. Фугетта соль-диез минор

Соч.37. Прелюдия и фугетта ля минор

Мясковский Н.

Соч.43. В старинном стиле (фуга)

Павлюченко С.

Фугетта Ми-бемоль мажор

Фрид Г.

Инвенции: До мажор, фа минор, ля минор

Сборник полифонических пьес: ч.2. Сост.С.Ляховицкая:

Купревич В.Фуга ми минор

Лядов А. Соч.34. Канон

Эйслер Г.Соч.32,№4. Чакона До мажор

Произведения крупной формы

Бортянский Д.

Соната До мажор: Рондо

Вебер К.

Соч.3. Анданте с вариациями

Гендель Г.

Соната До мажор (Фантазия)

Концерт Фа мажор, ч.1

Грациоли Г.

Соната Соль мажор

Дварионас Б.

Вариации Фа мажор

Дюссек И.

Соч.20. Сонатина Ми-бемоль мажор

Кабалевский Д.

Соч.40, №1. Вариации Ре мажор

Соч.51. Легкие вариации на тему словацкой народной песни: №3

Клементи М.

Соч.36. Сонатина Ре мажор, ч.1

Соч.37. Сонатины: Ми-бемоль Мажор, Ре мажор

Соч.38. Сонатины: Соль мажор, ч.1, Си-бемоль мажор

Лукомский Л.

Концерт Ля мажор, ч.1.

Вариации фа минор

Моцарт В.

Концерт Ре мажор, ч.2
Сонатины: Ля мажор, До мажор
Рейнеке К.
Соч.47.Сонатина №2, ч.1
Рожавская Ю.
Рондо (Сборник педагогических пьес украинских советских композиторов)
Роули А.
Маленький концерт Соль мажор
Скултэ А.
Сонатина До мажор
Шуман Р.
Соч.118. Сонатина Соль мажор для юношества, ч. 3,4
Сонаты, сонатины, рондо, вариации. Вып.2. Сост.С. Ляховицкая:
Чимароза Д. Сонатины: ля минор, Си-бемоль мажор

Ансамбли

Бородин А.
Полька (для фортепиано в 4 руки)
Глинка М.
Марш Черномора из оперы «Руслан и Людмила» (для 2-х фортепиано в 8 рук)
Григ Э.
Соч.35. Избранные произведения: Норвежский танец №2
Мусоргский М.
Гопак (для фортепиано в 4 руки)
Прокофьев С.
«Монтечки и Капулетти» из балета «Ромео и Джульетта» (для фортепиано в 4 руки)
Соч.67. Три отрывка из симфонической сказки «Петя и Волк» (обр. для 2-х фортепиано в 4 руки А. Руббаха)
Раков Н.
4 пьесы (для 2-х фортепиано в 4 руки): Грустная песенка, Веселая песенка, Протяжная ми минор
Рубин В.
Опера «Три толстяка» (обр. для 2-х фортепиано в 4 руки В.Пороцкого):
Рондо, Кукла Суок, Марш
Шостакович Д.
Прелюдия, Тарантелла (для 2-х фортепиано в 4 руки.
Чайковский П. Танец пастушков из балета «Щелкунчик»
20 переложений для фортепиано в 4 руки. Сост. А. Кедрова (по выбору)
Юный пианист. Вып.1. Сост. и ред. Л.Ройзмана и В.Натансона:
Гендель Г. Концерт Си-бемоль мажор
Прокофьев С. Соч.25. Гавот из классической сюиты (для 2-х фортепиано в 8 рук)
Юный пианист. Вып.2. Сост. и ред. Л. Ройзмана и В. Натансона:

Бах И. С. Рондо из концерта Соль мажор (для 2-х фортепиано в 4 руки)
Моцарт В. Менуэт из симфонии Ми-бемоль мажор (для фортепиано в 4 руки)
Шостакович Д. Элегия из балетной сюиты №3 (для 2-х фортепиано в 4 руки)

6 класс.

Этюды

Беренс Г.

32 избранных этюда из соч.61 и 68: №№13-15, 26-29

Бертини А.

28 избранных этюдов из соч.29 и 32: №№ 15-18,20,22-25

Крамер И.

Соч.60. Избранные этюды: №№1, 3, 9

Лак Т.

20 избранных этюдов из соч.75 и 95 (по выбору)

Лешгорн А.

Соч.66. Этюды: №31,15,17-19,23,25,28

Соч.136. Школа беглости (по выбору)

Мошковский М.

Соч.18. Этюды: №№3,8,10,11

Черни К.

Соч.299. Школа беглости: №35,8,9,12,13,15,17-20,28-30

Соч.337. 40 ежедневных упражнений (по выбору)

Шитте Л.

Соч.68. 25 этюдов: №321,23,25

Щедрин Р.

Этюд ля минор

Избранные этюды иностранных композиторов для фортепиано

Вып.5 (по выбору)

Сборник этюдов и технических пьес русских и советских композиторов.

Тетр. 3, 5 (по выбору)

Пьесы

Алябьев А.

Мазурка Ми-бемоль мажор

Амиров Ф.

12 миниатюр для фортепиано: Токката

Бетховен Л.

Соч.33. Багатели: №3 Фа мажор, №6 Ре мажор

Соч.119. Багатели: №3 Ре мажор, №5 до минор

Гайдн И.

Аллегро Ля мажор

Гедике А.

Альбом фортепианных пьес (по выбору)

Глинка М.

Мазурки: до минор, ля минор

Глиэр Р.
Соч.1. №1 Мазурка
Соч.16, №1. Прелюдия
Соч.31, №4. Грезы, №5. Народная песня, №6. Вальс
Соч.34, №1. Маленькая поэма, №21. В мечтах
Григ Э.
Соч.17: №5. Танец из Йольстера, №6. Песня невесты,
№16. «Я знаю маленькую девочку»
Лядов А.
Соч.26. Маленький вальс
Мендельсон Ф.
Соч.72. Шесть детских пьес для фортепиано: №№1-5
Песни без слов: №4 Ля мажор, №6 соль минор, №9 Ми мажор, №48
До мажор
Мусоргский М.
Слеза
Пахульский Г.
Соч.23. №8 Скерцино
Прокофьев С.
Соч.65. Детская музыка: Тарантелла, Игра в пятнашки
Фортепианные пьесы для юношества; Скерцо, Менуэт, Вальс
Раков Н.
Новеллетты, Акварели
Свиридов Г.
Альбом пьес для детей: Марш на тему Глинки, Музыкальный момент,
Грустная песенка
Хачатурян А.
Детский альбом: Музыкальная картина, Подражание народному
Чайковский П.
Соч.37. Времена года: Песня жаворонка, Подснежник
Соч.40: №2. Грустная песня, №6. Песня без слов
Соч.54: №10. Колыбельная песня в бурю, №16.
«Мой Лизочек так уж мал»
Шуман Р.
Соч.68. Альбом для юношества: Незнакомец, Зима, Воспоминание,
Отзвуки театра
Произведения французских композиторов XIX века. Под ред.
Н. Кувшинникова:
Бизе Ж. Волчок
Гуно Ш. Гавот
Дюбуа Т. Скерцетто

Полифонические произведения

Бах И.С.
Маленькие прелюдии и фуги: Трехголосная fuga №4 До мажор,
Трехголосная fuga №5 До мажор, Прелюдия с фугеттой №60 ре минор

Двухголосные инвенции: №3 Ре мажор, №5 Ми-бемоль мажор,
№7 ми минор, №10 Соль мажор, №11 соль минор, №12 Ля мажор,
№15 си минор

Трехголосные инвенции: №1 До мажор, №2 до минор,
№6 Ми мажор, №7 ми минор, №10 Соль мажор, №11 соль минор,
№15 си минор

Французские сюиты: №3 си минор - Аллеманда, Сарабанда, Менуэт;
№5 Ми-бемоль мажор - Сарабанда, Ария, Менуэт

Избранные произведения. Вып.1. Сост и ред. Л. Ройзмана: Прелюдия ми
минор, Гавот в форме рондо соль минор,
Ларго ре минор (А. Вивальди), Фуга Соль мажор, Анданте соль минор,
Скерцо ре минор, Жига Ля мажор, Сюита (Антрэ, Менуэт, Бурре, Жига),
Сицилиана (перелож. для фортепиано Н. Немеровского)

Гендель Г.

Сюита Соль мажор (польское издание)

Кабалевский Д.

Прелюдии и фуги (по выбору)

Лядов А.

Соч.34. №2. Канон до минор

Пахульский Г,

Канон ля минор (Сборник полифонических пьес, ч.2. Сост. С.Ляховицкая)

Произведения крупной формы

Бах И.С.

Концерт соль минор, ч.1

Концерт фа минор, ч.1.

Беркович И.

Вариации на тему Паганини

Бетховен Л.

Соч.49. Соната соль минор, ч.1

Легкая соната №2 фа минор, ч.1

Сонатина Ми-бемоль мажор, ч.1

Шесть вариаций на тему из оп. Дж. Паизиелло «Прекрасная мельничиха»

Бортнянский Д.

Соната До мажор

Гайдн И.

Сонаты: №2 ми минор, ч.2,3; №5 До мажор; №7 Ре мажор, ч.2,3; №12 Соль
мажор; №18 Ми мажор, ч.2,3; №21 Фа мажор, ч.1; №28 Ля мажор, ч.2,3;
№29

Ми мажор, ч.3; №30 Си-бемоль мажор, ч.1,2

Концерт Ре мажор, ч.3

Гесслер И.

Соната ля минор

Глинка М.

Вариации на тему русской народной песни «Среди долины ровныя»

Гречанинов

Соч.110. Сонатина Фа мажор
Кабалевский Д.
Соч.13. Сонатина До мажор
Соч.40. Легкие вариации: №1 Ре мажор, №2 ля минор
Клементи М.
Соч. 26. Соната Ре мажор
Мегюль Э.
Соч.1. Соната Ля мажор, ч.1
Моцарт В.
Сонаты: №2 Фа мажор, ч.2,3; №4 Ми-бемоль мажор,
ч.2,3; №15 До мажор; №19 Фа мажор, ч.1
Рондо Ре мажор
Анданте с вариациями Фа мажор
Концерт Соль мажор, ч.3
Полунин Ю.
Концертино ля минор
Раков Н.
Сонатина №3 («Юношеская»)
Сейсс И.
Рондо Соль мажор
Чимароза Д.
Сонаты: до минор, Си-бемоль мажор

Ансамбли

Глинка М.
Первоначальная полька
Глиэр Р.
Соч.61. Народная песня, Песня косарей (для 2-х фортепиано в 4 руки)
Григ Э.
Сюита «Пер Гюнт»: Утро, Смерть Озе, Танец Анитры.
В пещере горного короля (для фортепиано в 4 руки)
Дунаевский И.
Увертюра к кинофильму «Дети капитана Гранта» (для 2-х фортепиано в 4 руки)
Кабалевский Д.
Вальс, Гавот (обр. для 2-х фортепиано в 4 руки В.Пороцкого)
Прокофьев С.
Соч.75. Сцены и танцы из балета «Ромео и Джульетта»
(для фортепиано в 4 руки)
Вальс из оперы «Война и мир» (для 2-х фортепиано в 8 рук)
Раков Н.
2 пьесы (для фортепиано в 4 руки)
Хачатурян А.
Танец с саблями из балета «Гаянэ» (для 2-х фортепиано в 8 рук)
Вальс из музыки к драме М. Лермонтова «Маскарад» (перелож.для фортепиано в 4руки А. Кондратьева)

Чайковский П.

Вальс из балета «Спящая красавица» (перелож. для фортепиано в 4 руки А.Зилоти)

Соч.73. Миниатюрный марш (для фортепиано в 4 руки)

Щедрин Р.

Кадриль из оперы «Не только любовь» (обр. для 2-х фортепиано в 4 руки В. Пороцкого)

Избранные ансамбли. Для 2-х фортепиано в 4 руки. Вып.4 Сост.

Г.Баранова, Т. Взорова:

Бизе Ж. Менуэт из музыки к драме А. Доде «Арлезианка»

Чайковский П. Танец феи Драже из балета «Щелкунчик»

Юный пианист Вып.3. Сост. и ред. Л.Ройзмана и В. Натансона:

Бизе Ж. Волчок (для фортепиано в 4 руки)

Разоренов С. Негритянский танец (для фортепиано в 4 руки)

7, 8, 9 классы

Этюды

Беренс Г.

Соч.61.Этюды.Тетр. 1-4 (по выбору)

Бертини А.

28 избранных этюдов из соч. 29 и 32: №№25-28

Клементи М. - Таузиг К.

Этюды: №№1, 2, 9, 11, 13 (для поступающих в училище)

Кобылянский А.

Семь октавных этюдов: №№1, 2, 4, 7

Крамер И.

Соч.60.Этюды №№4, 5, 10, 12, 18-20, 22, 23

Лешгорн А.

Соч.66. Этюды: №№27, 29, 32

Соч.136 .Школа беглости (по выбору)

Мак - Доуэлл Э.

Соч.46. Этюд «Вечное движение» №2

Мошелес М.

Соч.70. Избранные этюды: №№2, 3, 6, 10, 12

Мошковский М.

Соч.72. 15 виртуозных этюдов: №№1, 2, 4, 5, 6, 9 (для поступающих в училище)

Черни К.

Соч.299. Школа беглости: №№9, 17, 20, 23-25, 28, 29, 32, 33, 34, 37-40

Соч.718. 24 этюда для левой руки: №№16, 17, 19, 24

Соч.740. Искусство беглости пальцев: №№1-6, 10-13

17, 18, 21, 23, 24 (для поступающих в училище)

Пьесы

Аренский А.

Соч.25, №1. Экспромт Си мажор

Соч.36: 10. Незабудка, №24. В поле

Соч.42, №2. Романс Ля-бемоль мажор

Соч.46 №1. У фонтана

Соч.53, №3. Романс Фа мажор

Соч.63, №1. Прелюдия

Утешение

Бабаджанян А.

Прелюдия

Балакирев М.

Полька

Бетховен Л.

Соч.33. Багатели: Ми-бемоль мажор, Ля мажор

Экоссезы

Бородин А.

Маленькая сюита: Ноктюрн, В монастыре, Грезы, Интремеццо

Гаврилин Н.

«Ехал Тит по дрова», Полька, Вальс, Прелюдия, Токката

Гайдн И.

Адажио

Глазунов А.

Соч.3. Вальс

Соч.25. Прелюдия №1

Соч.42. Пастораль №1

Соч.49. Гавот №3

Глинка М.

Мелодический вальс, Тарантелла, Андалузский танец, Ноктюрн («Разлука»), Детская полька

Глинка М.- Балакирев М.

Жаворонок

Глиэр Р.

Соч.16. Прелюдия до минор №1

Соч.19. Мелодия №1

Соч.43. Прелюдия Ре-бемоль мажор

Гречанинов А.

Соч.37: №1. Экспромт, №2. Прелюдия си минор

Григ Э.

Соч.3. Поэтические картинки (по выбору)

Соч.6. Юморески: соль минор, до минор

Соч.19. Из карнавала

Соч.28. Скерцино

Соч.38. Лирические пьесы: Мелодия, Элегия, Колыбельная
Соч.41. Колыбельная
Соч.43. Бабочка, Птичка, Весной
Соч.52. Горе матери, Первая встреча, Сердце поэта
Соч.54. Скерцо, Ноктюрн
Соч.57. Гаде, Тоска по родине
Соч.62. Ручеек
Соч.65. Свадебный день в Трольдхаугене, Баллада до минор
Соч.68. К твоим ногам
Соч.71. Кобольд
Дакен К.
Кукушка
Дворжак А.
Соч.101. Юморекса №7
Кабалевский Д.
Соч.38. Прелюдии: №1 До мажор, №2 до минор, №6 Ре мажор, №8 фа-диез минор
Калинников В.
Ноктюрн фа-диез минор, Элегия
Караев К.
Две прелюдии
Кюи Ц.
Соч.8. Три пьесы: Ноктюрн
Соч.20..Кантабиле №5
Лист Ф.
Утешение Ре-бемоль мажор, Вальс-каприс, Экспромт Фа-диез мажор
Лядов А.
Соч.10. Прелюдия Ре-бемоль мажор
Соч.11. Прелюдия си минор
Соч.15. №1. Мазурка Ля мажор
Соч.17. №2. Пастораль
Соч.52. №2. Балетная пьеса
Мак-Доуэлл Э.
На месте старого свидания
Соч.46. №2. Вечное движение
Мачавариани А.
Экспромт
Мендельсон Ф.
Песня без слов: №1 Ми мажор, №2 ля минор, №7 Ми-бемоль мажор, №12 фа-диез минор, №16 Ля мажор, №20 Ми-бемоль мажор, №22 Фа мажор, №29 Ля мажор, №35 си минор, №37 Фа мажор
Мусоргский М.
Избранные пьесы: В деревне
Детское скерцо
Мясковский Н.

Соч.25. Причуды (по выбору)
Соч.31. Пожелтевшие страницы: №№1, 3
Пахульский Г.
Соч.7. Гармонии вечера
Соч.12. Фантастические сказки: №№1, 7, 8
Прокофьев С.
Соч.12. №7. Прелюдия До мажор
Соч.22. Мимолетности: №№1, 2, 4, 10, 11, 12, 17
Соч.25. Гавот из Классической симфонии
Соч.31. Сказки старой бабушки: №2 фа-диез минор,
№3 ми минор
Соч.32. №3. Гавот фа-диез минор
Соч.75. «Ромео и Джульетта» (10 пьес): Сцена, Патер, Лоренцо, Танец
девушек с лилиями
Соч.102. Вальс из балета «Золушка»
Пуленк Ф.
Вечное движение Си-бемоль мажор
Ноктюрн Ля мажор
Раков Н.
Русская песня (обр. Г. Гинзбурга)
Рахманинов С.
Соч.3: №1. Элегия, №3. Мелодия
Рубинштейн А.
Соч.30, №1. Баркарола
Соч.44, №1. Романс
Соч.69, №2. Ноктюрн
Сибелиус Я.
Соч.76. Арабеска
Скрябин А.
Соч.2: №2. Прелюдия Си мажор, №3. Экспромт в виде мазурки
Соч. №3, №6. Мазурка до-диез минор
Соч.11. Прелюдии: Ре мажор, Ми мажор, ми минор, си минор,
до-диез минор
Фильд Дж.
Ноктюрны: №2 Си-бемоль мажор, №3 ре минор
Хренников Т.
Соч.5, №1. Портрет
Чайковский П.
Соч.5. Романс фа минор
Соч.19, №4. Ноктюрн Фа мажор
Соч.10. Юмореска
Соч.37. Времена года: Белые ночи, Баркарола, Песня косаря, Вальс, Жатва,
Осенняя песня
Соч.40. Вальс, Русская пляска
Соч.7. Вальс - скерцо Ля мажор

Соч.2.Скерцо Фа мажор

Шопен Ф.

Листки из альбома: Автограф, Ларго, Контрданс, Экосезы, Ноктюрн до-диез минор

Шопен Ф. - Лист Ф.

Польские песни: Желание, Колечко, Пирушка

Шостакович Д.

Соч.34. Прелюдии: №№10, 14, 16, 17, 19, 24

Три фантастических танца

Шуберт Ф.

Соч.90. Экспромт Ми-бемоль мажор

Соч.142. Экспромт Ля-бемоль мажор

Шуман Р.

Соч.99. Пестрые страницы. Три пьесы: №1 Ля мажор,

№3 Ми мажор. Листки из альбома: №4 фа-диез минор,

№6 Ля-бемоль мажор

Соч.124. Листки из альбома : Маленькое скерцо Фа мажор,

Фантастический танец ми минор, Эльф фа минор, Романс Си-бемоль мажор, Фантастический отрывок до-диез минор

Эйгес К.

Соч.44. Две пьесы: Бабочка

Полифонические произведения

Бах И.С.

Французские сюиты: Ми мажор, Соль мажор

Английские сюиты: №2 ля минор - Прелюдия, Бурре, №3 соль минор - Гавот, Аллеманда, №5 ми минор - Сарабанда (для поступающих в училище)

Маленькие прелюдии и фуги: Прелюдия с фугеттой №7

ми минор, Прелюдия и fuga №8 ля минор

Трехголосные инвенции: №3 Ре мажор: №4 ре минор, №5 Ми-бемоль

мажор, №8 Фа мажор, №9 фа минор, №11 соль-минор, №12 Ля мажор, №13 ля минор, №14 Си-бемоль мажор

Хорошо темперированный клавир. Прелюдии и фуги. Т.1:

ре минор, соль минор, до минор, Фа-диез мажор, Си-бемоль, мажор, Ля-бемоль мажор; Т.2: фа минор, ре минор, до минор (для поступающих в училище)

Избранные произведения. Вып.1. Сост. и ред. Л. Ройзмана:

№11 Fuga ля минор, №12 Сюита Си-бемоль мажор,

№19 Сюита ля минор

Бах И.С.- Кабалевский Д.

Органые прелюдии и фуги (по выбору)

Гендель Г.

Фугетта Ре мажор, Чакона Фа мажор, Сюита Соль мажор

Глинка М.

Фуга ля минор
Кабалевский Д.
Соч.61. Прелюдии и фуги (по выбору)

Лядов А.
Соч.34, №2. Канон до минор
Соч.41, №2. Фуга ре минор (для поступающих в училище)
Мясковский Н.
Соч.78. Фуга №4 си минор
Шостакович Д.
Соч.87. Прелюдия и фуга №1 До мажор (для поступающих в училище)

Произведения крупной формы

Бах Ф.Э.
Сонаты: до минор - Престо, фа минор, ля минор
Бетховен Л.
Соч.2, №1. Соната №1 фа минор
Соч.10: №1. Соната №5 до минор, ч.1; №2 Соната №6
Соч.13 Соната №8 до минор ч.3
Соч.14 №1 Соната №9 Ми мажор; №2. Соната №10
Соль мажор, ч.1
Соч.15. Концерт №1 До мажор, ч.1
Соч.19. Концерт №2 Си-бемоль мажор, ч.1.
Соч.51. Рондо: До мажор, Соль мажор
Соч.79. Соната №25 Соль мажор, ч.1.
Девять вариаций Ля мажор
Шесть легких вариаций Соль мажор (2/4)
Бортнянский Д.
Соната Фа мажор, ч.1
Гайдн И.
Концерт Ре мажор
Сонаты: №2 ми минор, ч.1.; №3 Ми-бемоль мажор; №4
Соль минор, ч.1; №6 до-диез минор, ч.1.; №7 Ре мажор,
ч.1.; №9 Ре мажор, ч.1.; №13 Ми-бемоль мажор; №17
Соль мажор, ч. 1, 3; №20 Ре мажор; №26 Си-бемоль
мажор; №37 Ре мажор, ч.1; №41 Ля мажор
Гендель Г.
Соната - фантазия До мажор, ч. 1, 3
Вариации: Ми мажор, Соль мажор
Кабалевский Д.
Соч.13. Сонатина №2 соль минор
Соната №3 Фа мажор, ч. 2, 3
Концерт №3 Ре мажор
Клементи М.
Соч.1. Соната Ми-бемоль мажор
Соч.26. Соната фа-диез минор

Соч.28. Соната Ре мажор
Мендельсон Ф.
Концерты: №1 соль минор, ч.1.; №2 ре минор, ч.1
Моцарт В.
Концерты: Ля мажор, ч.1; Ми-бемоль мажор, ч.1
Сонаты: №5 Соль мажор, ч.1; №7 До мажор, ч.1; №9
Ре мажор, ч.1; №12 Фа мажор, ч.1; №13 Си-бемоль мажор,
ч.1; №16 Си-бемоль мажор, ч.1.
Фантазия ре минор
Полунин Ю.
Вариации ми минор для фортепиано с оркестром
Сонатина Соль мажор
Прокофьев С.
Пасторальная соната
Раков Н.
Вариации на тему белорусской народной песни ля минор
Лирическая сонатина №4 ля минор
Салютринская Т.
Концерт Ре мажор
Сибелиус Я.
Сонатина Ми мажор, ч.2, 3
Скарлатти Д.
60 сонат: №32 До мажор, №33 Ре мажор
Хачатурян А.
Сонатина До мажор

Ансамбли

Аренский А.
Соч.33. Вальс, Ноктюрн (для 2-х фортепиано в 4 руки)
Брамс И.
Венгерские танцы. Театр.№1,2 (для фортепиано в 4 руки)
Гайдн И.
Симфонии (отдельные части для фортепиано в 4 руки)
Глазунов А.
Пиццикато из балета «Раймонда»
Глинка М.
Камаринская (перелож. для 2-х фортепиано в 4 руки В.Чернова)
Увертюра к опере «Руслан и Людмила» (для 2-х фортепиано в 4 руки)
Дворжак А.
Соч.46. Славянские танцы (для фортепиано в 4 руки)
Дебюсси К.
Маленькая сюита, Вальс (для фортепиано в 4 руки)
Мендельсон Ф.
Свадебный марш из увертюры «Сон в летнюю ночь» (для фортепиано в
4 руки)
Прокофьев С.

Танец феи из балета «Золушка» (обр. для фортепиано в 4 руки
А. Кондратьева)
Галоп Принца и Вальс из балета «Золушка»
Раков Н.
Русская пляска (для фортепиано в 4 руки)
Рахманинов С.
Соч.11. Русская песня (для фортепиано в 4 руки)
Стравинский И.
Балет «Петрушка» (отрывки по выбору, перелож.для фортепиано в 4
руки автора)
Хачатурян А.
Танцы (для фортепиано в 4 руки)
Чайковский П.
Арабский танец, Китайский танец, Трепак из балета «Щелкунчик» (для
фортепиано в 4 руки)
Шостакович Д.
Вальс (ред. для 2-х фортепиано в 4 руки)
Концертино (для 2-х фортепиано в 4 руки)
Праздничная увертюра (для фортепиано в 4 руки)
Шуберт Ф.
Симфония си минор (для 2-х фортепиано в 8 рук)
Шуман Р.
Соч.85. Для маленьких и больших детей (для фортепиано в 4 руки)
Щедрин Р. Танец шутов и шутих из балета «Конек – Горбунок» (для 2-х
фортепиано в 4руки)
Избранные ансамбли. Вып.3. Сост.Т. Взорова, А. Туманян:
Чайковский П. Вальс из серенады для струнного оркестра
Шуберт Ф. Форель (для фортепиано в 4 руки)
Избранные ансамбли. Для 2-х фортепиано в 4 руки. Вып.4 Сост.
Г.Баранова, Т. Взорова:
Гендель Г. Концерто - гроссо №2

Репертуар для музицирования и чтения с листа

Это сборники, в которых представлены произведения, для свободного выбора репертуара. Введение материала для музицирования в программу учеников оправдано не только с любительской, но и с профессиональной точки зрения. Этот вид работы способствует более разностороннему развитию музыкального мышления, эстетического кругозора и совершенствованию пианистических навыков.

Джоплин С. Миссурийские рэгтаймы для фортепиано
Джоплин С. Рэгтаймы
Дога Е. Избранные пьесы

Любимые русские народные песни для голоса в сопровождении фортепиано.
Сост. В. Жаров

«Любимые эстрадные мелодии»: В сборнике этого цикла представлены вокальные и фортепианные произведения в облегчённом переложении для фортепиано: (И. Бриль, М. Фрадкин, А. Островский, О. Фельцман, и др.)

«Музыка отдыха». В многочисленных выпусках этого издания можно найти: Избранные русские народные песни, Украинские народные песни для фортепиано, которые можно включать в индивидуальный план ученика, как полифонические пьесы

Полонский А. «Цветущий май». Сочинения и обработки для фортепиано.
Популярные мелодии прошлых лет

«Популярная эстрадная музыка». В выпусках этого издания предлагаются популярные произведения прошлых лет в переложении для фортепиано (Р. Лехтинен, А. Флярковский, Н. Раков, К. Молчанов и др.)

«Приглашение». Популярная эстрадная пьеса. Переложение для фортепиано

Штраус И. «Весенние голоса». Избранные вальсы для фортепиано

Бриль И. Джазовые пьесы для фортепиано. 3-5 классы музыкальной школы.
М. «Кифара»

Маркин Ю. «Семь цветов радуги». Сюита вальсов для фортепиано. М. Изд. В. Катанского

«Музыкальный калейдоскоп». Популярная мелодия для фортепиано. Вып. 1,2. М. «Музыка»

«Музыкальная мозаика». Вып. 5. Сост. С Барсукова. Ростов-на-Дону. Изд. «Феникс»

Огиньский М. 16 Полонезов для фортепиано. Изд. С. Козлов

Пилипенко Л. «Джазовые игрушки». М. Изд. В Катанского

Фортепианные ансамбли русских композиторов в 4 руки. М. «Кифара»

Фортепианная музыка в стиле Рэгтайма. М. Сост. О. Королёв.

Приложение 2

Требования для технических зачётов

3 класс

Гаммы

Первое полугодие: до мажор, соль мажор, ре мажор – двумя руками на две октавы в параллельном движении и расходящиеся гаммы от одного звука (на две октавы). Ля минор, ми минор (гармонический и мелодический) – отдельными руками на две октавы.

Второе полугодие: фа мажор, си – бемоль мажор – двумя руками на две октавы в параллельном движении ре минор, соль минор (гармонический и мелодический) – отдельными руками на две октавы.

Аккорды

- Т/5/3 с обращениями – отдельными руками в пройденных тональностях.

Арпеджио

- короткие – отдельными руками на две октавы в пройденных тональностях

Хроматическая гамма

- от тоники (в пройденных тональностях) – отдельными руками на две октавы.

4 класс

Гаммы

Первое полугодие: мажорные гаммы (диезные) до 4-х знаков – двумя руками на четыре октавы в параллельном движении. Гаммы до 2-х знаков – в расходящемся движении. Минорные гаммы до 4-х знаков (гармонические и мелодические) – двумя руками на четыре октавы в прямом движении.

Второе полугодие: мажорные гаммы (бемольные) до 4-х знаков – двумя руками на четыре октавы в параллельном движении. Минорные гаммы до 4-х знаков (гармонические и мелодические) – двумя руками на четыре октавы в прямом движении.

Аккорды (в пройденных тональностях)

- Т/5/3 с обращениями – двумя руками
- Аккорды по 4 звука – отдельными руками
- D7 (без обращений) – отдельными руками

Арпеджио (в пройденных тональностях)

- короткие – двумя руками на четыре октавы
- ломаные – отдельными руками на 4 октавы
- длинные – отдельными руками (с акцентами через 4 звука)

Хроматическая гамма

- от тоники (в пройденных тональностях) – двумя руками на четыре октавы.

5 класс

Гаммы

Первое полугодие: мажорные гаммы (диезные) до 5-х знаков – двумя руками на четыре октавы в параллельном и в расходящемся движении. Минорные гаммы до 5-х знаков (гармонические и мелодические) – двумя руками на четыре октавы в прямом движении. До 2-х знаков – в расходящемся движении. До 2-х знаков – в терцию и дециму. 1 гамма (любая) – в сексту.

Второе полугодие: мажорные гаммы (бемольные) до 4-х знаков – двумя руками на четыре октавы в параллельном движении.. Минорные гаммы до 4-х знаков (гармонические и мелодические) – двумя руками на четыре октавы в прямом движении. До 2-х знаков – в расходящемся движении. До 2-х знаков – в терцию и дециму.

Аккорды (в пройденных тональностях)

- T/5/3 с обращениями – двумя руками (на 4 октавы)
- Аккорды по 4 звука – двумя руками (на 2 октавы)
- D7 (с обращениями) – отдельными руками. До 2-х знаков – двумя руками.

Арпеджио (в пройденных тональностях)

- короткие – двумя руками на четыре октавы
- ломаные – двумя руками на 4 октавы
- длинные – двумя руками (с акцентами через 4 звука)
- D7 – короткие арпеджио отдельными руками

Хроматическая гамма

- от тоники (в пройденных тональностях) – двумя руками на четыре октавы в прямом и в расходящемся движении.

6 класс

Гаммы

Первое полугодие: мажорные гаммы (диезные) до 5-и знаков – двумя руками на четыре октавы в параллельном и в расходящемся движении, в терцию, в дециму и в сексту. Минорные гаммы до 5-и знаков (гармонические и мелодические) – двумя руками на четыре октавы в прямом и в расходящемся движении. До 5-и знаков – в терцию и дециму.

Второе полугодие: мажорные гаммы (бемольные) до 5-и знаков – двумя руками на четыре октавы в параллельном и в расходящемся движении.. Минорные гаммы до 5-х знаков (гармонические и мелодические) – двумя руками на четыре октавы в прямом и в расходящемся движении, в терцию, в дециму и в сексту.

Аккорды (в пройденных тональностях)

- T/5/3 с обращениями – двумя руками (на 4 октавы)
- Аккорды по 4 звука – двумя руками (на 2 октавы)

- D7 (с обращениями) – двумя руками.

Арпеджио (в пройденных тональностях)

- короткие – двумя руками на четыре октавы
- ломаные – двумя руками на 4 октавы
- длинные – двумя руками (с акцентами через 4 звука)
- D7 – короткие арпеджио двумя руками
- D7 - длинные арпеджио отдельными руками (с акцентами через 3 звука)

Хроматическая гамма

- от тоники (в пройденных тональностях) – двумя руками на четыре октавы в прямом и в расходящемся движении

7 класс

Гаммы

Первое полугодие: мажорные гаммы (диезные) до 5-и знаков – двумя руками на четыре октавы в параллельном и в расходящемся движении, в терцию, в дециму и в сексту. Минорные гаммы до 5-и знаков (гармонические и мелодические) – двумя руками на четыре октавы в прямом и в расходящемся движении. До 5-и знаков – в терцию и дециму и в сексту.

Второе полугодие: мажорные гаммы (бемольные) до 5-и знаков – двумя руками на четыре октавы в параллельном и в расходящемся движении.. Минорные гаммы до 5-х знаков (гармонические и мелодические) – двумя руками на четыре октавы в прямом и в расходящемся движении, в терцию, в дециму и в сексту.

Аккорды (в пройденных тональностях)

- T/5/3 с обращениями – двумя руками (на 4 октавы)
- Аккорды по 4 звука – двумя руками (на 2 октавы)
- D7 (с обращениями) – двумя руками.

Арпеджио (в пройденных тональностях)

- короткие – двумя руками на четыре октавы
- ломаные – двумя руками на 4 октавы
- длинные – двумя руками (с акцентами через 4 звука)
- D7 – короткие арпеджио двумя руками
- D7 - длинные арпеджио двумя руками (с акцентами через 3 звука)

Хроматическая гамма

- от тоники (в пройденных тональностях) – двумя руками на четыре октавы в прямом и в расходящемся движении

8 (9) класс

Гаммы

Первое полугодие: мажорные гаммы (диезные) до 6-и знаков – двумя руками на четыре октавы в параллельном и в расходящемся движении, в терцию, в дециму и в сексту. Минорные гаммы до 6-и знаков (гармонические и мелодические) – двумя руками на четыре октавы в прямом и в расходящемся движении. До 6-и знаков – в терцию и дециму и в сексту.

Второе полугодие: мажорные гаммы (бемольные) до 6-и знаков – двумя руками на четыре октавы в параллельном и в расходящемся движении.. Минорные гаммы до 6-х знаков (гармонические и мелодические) – двумя руками на четыре октавы в прямом и в расходящемся движении, в терцию, в дециму и в сексту.

Аккорды (в пройденных тональностях)

- T/5/3 с обращениями – двумя руками (на 4 октавы)
- Аккорды по 4 звука – двумя руками (на 2 октавы)
- D7 (с обращениями) – двумя руками.
- Ум.vii7 (с обращениями) – двумя руками

Арпеджио (в пройденных тональностях)

- короткие – двумя руками на четыре октавы
- ломаные – двумя руками на 4 октавы
- длинные – двумя руками (с акцентами через 4 звука)
- D7 – короткие арпеджио двумя руками
- D7 - длинные арпеджио двумя руками (с акцентами через 3 звука)
- Ум.vii7 (с обращениями) – короткие арпеджио двумя руками
- Ум.vii7 (с обращениями) – длинные арпеджио двумя руками (с акцентами через 3 звука)

Хроматическая гамма

- от тоники (в пройденных тональностях) – двумя руками на четыре октавы в прямом и в расходящемся движении

**ДОПОЛНИТЕЛЬНАЯ ПРЕДПРОФЕССИОНАЛЬНАЯ
ОБЩЕОБРАЗОВАТЕЛЬНАЯ ПРОГРАММА В ОБЛАСТИ
МУЗЫКАЛЬНОГО ИСКУССТВА «ФОРТЕПИАНО»**

**Предметная область
ПО.01. МУЗЫКАЛЬНОЕ ИСПОЛНИТЕЛЬСТВО**

**программа по учебному предмету
ПО.01.УП.03.КОНЦЕРТМЕЙСТЕРСКИЙ КЛАСС**

Ижевское 2013

Структура программы учебного предмета

I. Пояснительная записка

- *Характеристика учебного предмета, его место и роль в образовательном процессе;*
- *Срок реализации учебного предмета;*
- *Объем учебного времени, предусмотренный учебным планом образовательного учреждения на реализацию учебного предмета;*
- *Форма проведения учебных аудиторных занятий;*
- *Цели и задачи учебного предмета;*
- *Обоснование структуры программы учебного предмета;*
- *Методы обучения;*
- *Описание материально-технических условий реализации учебного предмета;*

II. Содержание учебного предмета

- *Сведения о затратах учебного времени;*
- *Годовые требования по классам;*

III. Требования к уровню подготовки обучающихся

IV. Формы и методы контроля, система оценок

- *Аттестация: цели, виды, форма, содержание;*
- *Критерии оценки;*

V. Методическое обеспечение учебного процесса

- *Методические рекомендации педагогическим работникам;*
- *Рекомендации по организации самостоятельной работы обучающихся;*

VI. Списки рекомендуемой нотной и методической литературы

- *Список рекомендуемой нотной литературы;*
- *Список рекомендуемой методической литературы*

I. ПОЯСНИТЕЛЬНАЯ ЗАПИСКА

1. Характеристика учебного предмета, его место и роль в образовательном процессе

Программа учебного предмета «Концертмейстерский класс» разработана на основе и с учетом федеральных государственных требований к дополнительной предпрофессиональной общеобразовательной программе в области музыкального искусства «Фортепиано».

Учебный предмет "Концертмейстерский класс" направлен на воспитание разносторонне развитой личности с большим творческим потенциалом путем приобщения учащихся к ценностям мировой музыкальной культуры на примерах лучших образцов вокальной и инструментальной музыки, а также на приобретение навыков аккомпанирования, чтения с листа и транспонирования; на развитие самостоятельности в данных видах деятельности.

Наряду с практической подготовкой в задачи предмета входит: формирование художественного вкуса, чувства стиля, творческой самостоятельности, стремления к самосовершенствованию, знакомство с лучшими образцами отечественной и зарубежной музыки.

Формирование концертмейстерских навыков тесно связано с освоением особенностей ансамблевой игры. Поэтому в структуре программы "Фортепиано" федеральными государственными требованиями предусмотрены 3 учебных предмета, имеющих общие цели и задачи: "Специальность и чтение с листа", "Ансамбль" и "Концертмейстерский класс", которые в совокупности системно и наиболее полно дают предпрофессиональное образование, позволяющее наиболее эффективно сформировать исполнительские знания, умения и навыки, а также подготовить ученика к дальнейшему профессиональному обучению.

Концертмейстерская деятельность является наиболее распространенной формой исполнительства для пианистов.

Данная программа отражает комплексное развитие и индивидуальный подход к ученику, академическую направленность и разнообразие вокального и инструментального репертуара, используемого в обучении. Содержание программы направлено на обеспечение художественно-эстетического развития личности и приобретения ею художественно-исполнительских знаний, умений и навыков.

2. Срок реализации учебного предмета «Концертмейстерский класс»

Срок реализации учебного предмета "Концертмейстерский класс " по 8- летнему учебному плану может составлять полтора года - 7 класс и первое полугодие 8 класса.

3. Объем учебного времени, предусмотренный учебным планом образовательного учреждения на реализацию предмета «Концертмейстерский класс».

Таблица 1

Виды учебной нагрузки	7 класс – 1 полугодие 8 класса
	Количество часов (общее на 1,5 года)
Максимальная нагрузка	122,5 часа
Количество часов на аудиторную нагрузку	49 часов (из расчета 1 час в неделю)
Количество часов на внеаудиторную (самостоятельную) работу	73,5 часа (из расчета 1,5 часа в неделю)

4. Форма проведения учебных аудиторных занятий: индивидуальная, предлагаемая продолжительность урока - 45 минут.

Реализация учебного предмета "Концертмейстерский класс" предполагает привлечение иллюстраторов (вокалистов, инструменталистов). В качестве иллюстраторов могут выступать обучающиеся образовательного учреждения или, в случае их недостаточности, работники образовательного учреждения.

В случае привлечения в качестве иллюстратора работника образовательного учреждения планируются концертмейстерские часы в объеме до 80% времени, отведенного на аудиторные занятия по данному учебному предмету.

5. Цели и задачи учебного предмета

Цели:

- развитие музыкально-творческих способностей учащегося на основе приобретенных им знаний, умений и навыков в области музыкального исполнительства;
- стимулирование развития эмоциональности, памяти, мышления, воображения и творческой активности при игре в ансамбле;

Задачи:

- формирование навыков совместного творчества обучающихся в области музыкального исполнительства, умения общаться в процессе совместного музицирования;
- развитие интереса к совместному музыкальному творчеству;
- умение слышать все произведение в целом, чувствовать солиста и поддерживать все его творческие замыслы;
- умение следить не только за партией фортепиано, но и за партией солиста;
- приобретение знаний об особенностях вокального (искусство дыхания, фразировка и др.) и скрипичного (строение инструмента, настройка, тембровая окраска каждой струны, принципы звукоизвлечения и др.) исполнительства;
- навыки работы над звуковым балансом в работе с солистом;
- приобретение навыков самостоятельной работы и чтения с листа нетрудного текста с солистом;
- приобретение опыта совместной творческой деятельности и опыта публичных выступлений;

- формирование у наиболее одаренных выпускников мотивации к продолжению профессионального обучения в образовательных учреждениях, реализующих образовательные программы в области музыкального исполнительства.

6. Обоснование структуры учебного предмета

Обоснованием структуры программы являются ФГТ, отражающие все аспекты работы преподавателя с учеником.

Программа содержит следующие разделы:

- сведения о затратах учебного времени, предусмотренного на освоение учебного предмета;
- распределение учебного материала по годам обучения;
- описание дидактических единиц учебного предмета;
- требования к уровню подготовки обучающихся;
- формы и методы контроля, система оценок;
- методическое обеспечение учебного процесса.

В соответствии с данными направлениями строится основной раздел программы «Содержание учебного предмета».

7. Методы обучения

Для достижения поставленной цели и реализации задач предмета используются следующие методы обучения:

- словесный (объяснение, рассказ, беседа);
- наглядный (показ, демонстрация, наблюдение);
- практический (упражнения воспроизводящие и творческие).

Индивидуальная форма обучения позволяет найти более точный и психологически верный подход к каждому ученику и выбрать наиболее подходящий метод обучения.

Предложенные методы работы в рамках предпрофессиональной образовательной программы являются наиболее продуктивными при реализации поставленных целей и задач учебного предмета и основаны на

проверенных методиках и сложившихся традициях ансамблевого исполнительства на фортепиано.

8. Описание материально-технических условий реализации учебного предмета «Концертмейстерский класс»

Материально-техническая база образовательного учреждения должна соответствовать санитарным и противопожарным нормам, нормам охраны труда.

Учебные аудитории для занятий по учебному предмету "Концертмейстерский класс" должны иметь площадь на менее 9 кв.м. и звукоизоляцию. В образовательном учреждении должны создаваться условия для содержания, своевременного обслуживания и ремонта музыкальных инструментов.

II. СОДЕРЖАНИЕ УЧЕБНОГО ПРЕДМЕТА

1. Сведения о затратах учебного времени, предусмотренного на освоение учебного предмета «Концертмейстерский класс», на максимальную, самостоятельную нагрузку обучающихся и аудиторные занятия:

Таблица 2

Срок обучения – 8 лет

Классы	Распределение по годам обучения							
	1	2	3	4	5	6	7	8
Продолжительность учебных занятий (в неделях)	-	-	-	-	-	-	33	16
Количество часов на аудиторные занятия (в неделю)	-	-	-	-	-	-	1	1
Общее количество часов на аудиторные занятия (на все время обучения)	49							
Количество часов на внеаудиторную	-	-	-	-	-	-	1,5	1,5

(самостоятельную) работу (часов в неделю)								
Общее количество часов на внеаудиторную работу (на все время обучения)	73,5							
Общее максимальное количество часов на весь период обучения	122,5							

Аудиторная нагрузка по учебному предмету обязательной части образовательной программы в области искусств распределяется по годам обучения с учетом общего объема аудиторного времени, предусмотренного на учебный предмет ФГТ.

Объем времени на самостоятельную работу обучающихся по каждому учебному предмету определяется с учетом сложившихся педагогических традиций, методической целесообразности и индивидуальных способностей ученика.

Виды внеаудиторной работы:

- выполнение домашнего задания;
- подготовка к концертным выступлениям;
- посещение учреждений культуры (филармоний, театров, концертных залов и др.);
- участие обучающихся в концертах, творческих мероприятиях и культурно-просветительской деятельности образовательного учреждения и др.

Учебный материал распределяется по годам обучения – классам. Каждый класс имеет свои дидактические задачи и объем времени, предусмотренный для освоения учебного материала.

2. Годовые требования по классам

"Концертмейстерский класс" начинается с изучения наиболее простого вокального репертуара (эта работа планируется в 7 классе).

Инструментальный репертуар, как более сложный, дается позже (первое полугодие 8 класса), когда ученик уже обладает элементарными навыками концертмейстера.

7 класс (1 час в неделю)

Знакомство с новым предметом - вокальный аккомпанемент. При отсутствии иллюстраторов-вокалистов вокальную партию может исполнять сам учащийся.

Работа с вокальным материалом требует элементарных знаний о вокальном искусстве, о природе человеческого голоса и его диапазоне, искусстве дыхания и свободной манере исполнения вокалистов. Наличие текста помогает понять художественную задачу произведения.

Следует начать с самых простых аккомпанементов, состоящих из разложенных аккордовых последовательностей или несложных аккордовых построений, где аккорды располагаются на сильной доле такта.

Необходимо отметить места цезур, проанализировать фактуру фортепианной партии, определить звуковой баланс голоса и фортепиано.

Ученик должен уметь петь вокальную строчку, а преподаватель может ее подыгрывать на другом инструменте.

Аккомпанемент, включающий дублирующую вокальную партию голоса, требует особого внимания. Ученику необходимо учитывать свободу интерпретации вокальной партии солистом.

В 1 полугодии следует подробно пройти в классе не менее 3-х романсов и регулярно читать с листа в классе и дома.

В конце полугодия ученик должен сыграть 1-2 романса на зачете, классном вечере или концерте.

Примерный рекомендуемый репертуарный список для учащихся 7

класса:

Агабабов С. "Колыбельная", "Лесной бал"

Алябьев А. "Соловей", "Два ворона", "И я выйду ль на крылечко"

Александров Ан. "Ты со мной", "Люблю тебя"

Аракишвили Д.	"На холмах Грузии", " Догорела заря"
Балакирев М.	"Взошел на небо", "Слышу ли голос твой"
Бах И. С.	10 песен из книги напевов Г.К.Шемелли
Бетховен Л.	"Тоска разлуки", "Люблю тебя", "Воспоминание" "К надежде"
Бородин А.	"Песня темного леса", "Фальшивая нота"
Брамс И.	"Колыбельная", "Кузнец"
Варламов А.	"Красный сарафан", "Горные вершины", "Белеет парус одинокий", "На заре ты ее не буди"
Глинка М.	"Скажи, зачем", "Бедный певец", "Сомнение", "Признание", "Как сладко с тобою мне быть", "Мери", "Уснули голубые", "Я люблю, ты мне твердила"
Григ Э.	"Песня Сольвейг", "Первая встреча", "Розы", "Лебедь", "Люблю тебя", "Сердце поэта", "В челне"
Гурилев А.	"Разлука", "Матушка-голубушка", "И скучно, и грустно"
Даргомыжский А.	"Шестнадцать лет", "Мне грустно", "Не скажу никому", "Я вас любил", " Привет", " Оделась туманом", "Старина"
Кабалевский Д.	"Песенка умного крокодила"
Каччини Д.	"Амариллис"
Кюи Ц.	"Коснулась я цветка", "Царскосельская статуя"
Левина З.	"Акварели", " Музыкальные картинки"
Лист Ф.	"Как утро, ты прекрасна", "Всюду тишина и покой"
Масканьи П.	"Сицилиана"
Мендельсон Ф.	"На крыльях песни", "Фиалка", "Весенняя песня"
Моцарт В.	"Вы, птички, каждый год", "Волшебник", "Мой тяжек путь"

Прокофьев С.	"Растет страна"
Римский-Корсаков Н.	"На холмах Грузии", "Не ветер, вея с высоты", "Эхо", "Восточный романс", "О чем в тиши ночей", "Октава"
Рубинштейн А.	"Клубится волною", "Певец"
Хренников Т.	"Зимняя дорога", "Колыбельная Светланы"
Чайковский П.	Из песен для детей: "Весна", "Мой садик", "Детская песенка", "Ни слова, о друг мой", "Нам звезды кроткие сияли"
Шопен Ф.	"Желание", "Колечко"
Шуберт Ф.	"Юноша у ручья", "К музыке", "Блаженство"
Шуман Р.	Альбом для юношества: "Подснежник", "Совенок", "Приход весны"

Примерный список произведений для зачета в 1 полугодии:

Булахов Г.	"Не пробуждай воспоминаний"
Варламов А.	"На заре ты ее не буди", "Напоминание"
Глинка М.	"Признание", "Как сладко с тобою мне быть"
Гурилев А.	"Матушка-голубушка", "И скучно, и грустно"
Даргомыжский А.	"Мне грустно", "Я вас любил", "Привет", "Старина", "Не скажу никому", "Как часто слушаю", "Русая головка"
Чайковский П.	"Мой садик", "Детская песенка"
Шуберт Ф.	"Полевая розочка", "Блаженство"

Во 2 полугодии следует пройти в классе 3-5 романсов. Работа над усложнением аккомпанементов, включающих различные комбинации типов фактуры.

Следует познакомить ученика с навыками транспонирования: сначала на интервал увеличенной прима (прибавление диеза или бемоля), а затем для наиболее способных учеников - на интервал большой или малой

секунды. Материалом для транспонирования служат самые легкие аккомпанементы.

В этом полугодии предусмотрена промежуточная аттестация (зачет), которая может проводиться в виде выступления на академическом вечере, классном концерте или любом другом публичном выступлении в конце учебного года. Ученик должен исполнить 1-2 произведения.

Примерный список произведений для зачета во 2 полугодии:

Варламов А.	"Горные вершины", "Красный сарафан", "Белеет парус одинокий"
Глинка М.	"Как сладко с тобою мне быть", "В крови горит огонь желания"
Гурилев А.	"Домик-крошечка", "Сарафанчик", "Однозвучно гремит колокольчик"
Даргомыжский А.	"Поцелуй", "Каюсь, дядя, черт попутал", "Я умер от счастья", "Как пришел мужик из-под горок"
Дюбюк А.	"Не брани меня, родная", "Не обмани"
Мендельсон Ф.	"Весенняя песня"
Римский-Корсаков Н.	"На холмах Грузии"
Чайковский П.	"Нам звезды кроткие сияли"

8 класс (1 час в неделю, I полугодие)

Продолжением предмета "Концертмейстерский класс" может быть аккомпанемент в классе скрипки. Объем часов рассчитан на одно полугодие. Необходимо наличие иллюстраторов. Это могут быть учащиеся старших классов, студенты или преподаватели образовательного учреждения.

Вместо скрипки может быть взят любой другой инструмент в качестве сольного. В этом случае следует воспользоваться программами и репертуарными списками, соответствующими выбранному инструменту.

Процесс последовательного освоения музыкального материала включает: определение характера и формы произведения, работа над текстом, цезурами, агогикой, динамикой, фразировкой, педалью и звуковым балансом.

За полугодие учащиеся должны пройти в классе (с разным уровнем подготовки) минимум 3 произведения различного характера.

В конце 1 полугодия ученики играют зачет (промежуточная аттестация) - 2 произведения.

Примерный рекомендуемый репертуарный список для учащихся:

Багиров В.	Романс
Бакланова Н.	Мазурка, Романс
Бах И. С.	Ария
Бетховен Л.	Два народных танца, Багатель
Боккерини Л.	Менуэт
Бом К.	"Непрерывное движение"
Вебер К.	"Хор охотников"
Глинка М.	Мазурка, Полька, "Чувство"
Глюк К. В.	Веселый танец
Данкля Ш.	Вариации на тему Вейгля
Данкля Ш.	Вариации на тему Паччини
Зейтц Ф.	Концерт Соль мажор, 1-я часть
Майкапар С.	"Вечерняя песнь"
Моцарт В. А.	Вальс, Менуэт
Перголези Дж.	Ария (обр. В.Бурмейстера)
Перголези Дж.	Сицилиана
Рамо Ж. Ф.	Ригодон
Рамо Ж. Ф.	"Тамбурин" (переложение Г.Дулова)
Тартини Дж.	Сарабанда
Телеман Г. Ф.	Бурре

Чайковский П. Вальс, Мазурка

Примерный список произведений для зачета в I полугодии 8 класса:

Бах И.-С.	Сицилиана
Вераччини Ф.	Largo
Крейслер Ф.	Grave в стиле Баха
Массне Ж.	Размышление
Поппер Д.	Прялка
Рис Ф.	Вечное движение
Сен-Санс К.	Лебедь

III. ТРЕБОВАНИЯ К УРОВНЮ ПОДГОТОВКИ ОБУЧАЮЩИХСЯ

Результатом освоения учебного предмета «Концертмейстерский класс» является приобретение обучающимися следующих знаний, умений и навыков:

- знание основного концертмейстерского репертуара (вокального и инструментального);
- знание основных принципов аккомпанирования солисту;
- навыки по воспитанию слухового контроля, умение слышать произведение целиком (включая партии других инструментов или голоса), умение управлять процессом исполнения музыкального произведения;
- умение аккомпанировать солистам несложные музыкальные произведения, в том числе с транспонированием;
- умение создавать условия, необходимые для раскрытия исполнительских возможностей солиста;
- умение разбираться в тематическом материале исполняемого произведения с учетом характера каждой партии;
- навыки по разучиванию с солистом его репертуара;

- наличие первичного практического опыта репетиционно-концертной деятельности в качестве концертмейстера.

IV. ФОРМЫ И МЕТОДЫ КОНТРОЛЯ, СИСТЕМА ОЦЕНОК

1. Аттестация: цели, виды, форма, содержание

Оценка качества занятий по учебному предмету включает в себя текущий контроль и промежуточную аттестацию.

В качестве форм текущего контроля успеваемости могут использоваться контрольные уроки, прослушивания, классные вечера.

Текущий контроль успеваемости обучающихся проводится в счет аудиторного времени, предусмотренного на учебный предмет. В конце каждой четверти выставляется оценка.

Промежуточная аттестация по учебному предмету «Концертмейстерский класс» предполагает проведение зачетов. Формами зачетов являются: академические концерты, участие в творческих мероприятиях школы. Зачеты могут проходить в конце полугодий за счет аудиторного времени, предусмотренного на учебный предмет.

По завершении изучения учебного предмета "Концертмейстерский класс" проводится промежуточная аттестация с оценкой, которая заносится в свидетельство об окончании образовательного учреждения. Содержание промежуточной аттестации и условия ее проведения разрабатываются образовательным учреждением самостоятельно.

2. Критерии оценок

Для аттестации обучающихся создаются фонды оценочных средств, которые включают в себя методы контроля, позволяющие оценить приобретенные знания, умения и навыки.

Критерии оценки качества исполнения

По итогам исполнения программы на зачете, академическом прослушивании выставляется оценка по пятибалльной шкале:

Таблица 3

Оценка	Критерии оценивания выступления
5 («отлично»)	технически качественное и художественно осмысленное исполнение, отвечающее всем требованиям на данном этапе обучения
4 («хорошо»)	отметка отражает грамотное исполнение с небольшими недочетами (как в техническом плане, так и в художественном)
3 («удовлетворительно»)	исполнение с большим количеством недочетов, а именно: недоученный текст, слабая техническая подготовка, малохудожественная игра, отсутствие свободы игрового аппарата и т.д.
2 («неудовлетворительно»)	комплекс недостатков, являющийся следствием отсутствия домашних занятий, а также плохой посещаемости аудиторных занятий
«зачет» (без отметки)	отражает достаточный уровень подготовки и исполнения на данном этапе обучения

V. МЕТОДИЧЕСКОЕ ОБЕСПЕЧЕНИЕ УЧЕБНОГО ПРОЦЕССА

1. Методические рекомендации педагогическим работникам

Условием успешной реализации программы по учебному предмету "Концертмейстерский класс" является наличие в школе квалифицированных специалистов, имеющих практический концертмейстерский опыт, работающих с различными инструментами, голосами, знающих репертуар, владеющих методикой преподавания данного предмета, а также наличие иллюстраторов.

В работе с учащимися преподаватель должен следовать принципам последовательности, постепенности, доступности, наглядности в освоении материала.

Весь процесс обучения должен быть построен по принципу - от простого к сложному. При этом необходимо учитывать индивидуальные особенности ученика, его физические данные, уровень развития музыкальных способностей и пианистическую подготовку, полученную в классе специального фортепиано.

Важной задачей предмета является развитие навыков самостоятельной работы над произведением. Ученик должен обязательно проиграть и внимательно изучить партию солиста; определить характер произведения и наметить те приемы и выразительные средства, которые потребуются для создания этого замысла.

В начале каждого полугодия преподаватель составляет для учащегося индивидуальный план, который утверждается заведующим отделом. При составлении плана следует учитывать индивидуально-личностные особенности и степень подготовки обучающегося.

В репертуар необходимо включать произведения, доступные ученику по степени технической и образной сложности, высокохудожественные по содержанию, разнообразные по стилю, жанрам, форме и фактуре.

Основное место в репертуаре должна занимать академическая музыка как отечественных, так и зарубежных композиторов.

1.1. Методические рекомендации при работе с учащимися в классе вокального аккомпанемента

Ученику-концертмейстеру необходим предварительный этап работы над вокальным сочинением. А именно: знание вокальной строчки, осмысление поэтического текста, определение жанра произведения (колыбельная, баркарола, полька, мазурка, вальс, марш и т. д.). Необходимо научить ученика петь вокальную строчку под собственный аккомпанемент.

Большое значение у вокалистов имеет правильное дыхание. Начинаящий концертмейстер должен научиться предчувствовать смену дыхания у певца; понимать закономерности дыхания, зависящие от профессиональной подготовки вокалиста, состояния его голоса и от правильно выбранного темпа.

Важно обратить внимание учащегося на степень употребления педали, применения динамики и артикуляции в партии фортепиано в зависимости от tessitura, силы и тембра голоса вокалиста.

Одна из первостепенных задач преподавателя - научить будущего концертмейстера понимать вокальную природу музыкального интонирования, научить слышать наполненность интервалов, грамотно и выразительно фразировать музыкальный текст.

Обучающиеся должны получить первоначальные знания о вокальной технологии и понимать:

как вокалист берет и как держит дыхание;

что такое пение "на опоре" и "бездыханное" пение;

различие между чистой и фальшивой интонацией,

а также иметь представление о "филировке" звука, пении "portamento" и т.д.

Преподаватель должен четко проанализировать совместно с учеником структуру произведения, обозначив такие понятия, как вступление, заключение, сольные эпизоды. В сольных эпизодах важно сохранить общий эмоциональный настрой, не теряя формы произведения. Вступление, заключение и проигрыши должны быть частью целого и подчиняться единому художественному замыслу.

Необходимо сразу определить основной темп произведения, а также обратить внимание на темповые отклонения, ферматы, цезуры и т.д. Подобные отступления диктуются стилистическими требованиями и особенностями индивидуальной интерпретации произведения у каждого солиста.

Пианист должен чутко поддерживать солиста, добиваться единого движения, избегая отставания или опережения его партии, добиваться свободы исполнения за счет слышания всей фактуры.

Концертмейстер должен выполнять не только функцию аккомпаниатора, но и функцию дирижера, иметь навык целостного восприятия 3-строчной или многострочной фактуры.

1.2. Методические рекомендации преподавателям при работе с учащимися в классе скрипичного аккомпанемента

Необходимо познакомить ученика с инструментом, с его строением, названием частей (корпус, дека, гриф, подгрифник, струны, подставка, колки), спецификой строя. Скрипичные штрихи, как и звукоизвлечение, отличаются от фортепианных. Помимо легато и стаккато, это: деташе, мартле, сотийе, спиккато, рикошет, пиццикато.

Скрипка - это инструмент, звучащий, в основном, в высоком регистре, поэтому пианисту необходимо уделять больше внимания среднему и низкому регистру, чтобы общее звучание было выстроенным и гармоничным. Нельзя форсировать звучание рояля в верхнем регистре, так как это помешает восприятию скрипичной партии.

Пианисту-концертмейстеру следует стремиться в своем исполнении к тембровой красочности звука, особенно это важно в произведениях, где пианист исполняет партию оркестра.

Природа струнных инструментов - певучая, напоминает человеческий голос, и поэтому многое из того, что было отмечено у вокалистов, подходит и для аккомпанемента скрипичной партии. После взятия звука скрипач может его усиливать или убирать, а особый прием - вибрация - придает звуку особую выразительность.

Концертмейстеру необходимо познакомиться со скрипичными штрихами, очень чутко прислушиваться к ним, уметь подражать им на фортепиано для достижения качественной ансамблевой игры.

Важным моментом для учащегося-концертмейстера является соблюдение звукового баланса в произведении, умения играть *mf*, *p*, *pp*, сохраняя тембральное звучание инструмента и не обесцвечивая партию аккомпанемента на тихих нюансах. При этом очень большое значение в аккомпанементе принадлежит линии баса. Бас всегда поддерживает партию солиста.

Следует обратить внимание на точность фразировки, на совпадения с солистом в длительностях, в паузах, на заполнение выдержанных звуков, а также очень важному умению совпадать в началах и окончаниях фраз.

Особая задача у концертмейстера в кантиленной музыке - не дробить сильными долями фортепианной партии длинные фразы солиста, а также владеть приемом особого «бережного» звучания фортепиано во время исполнения скрипачом флажолетов, которые имеют специфическую краску.

Совместное исполнение аккордов также требует особых навыков. Если скрипач раскладывает аккорд, то пианист играет свой аккорд одновременно с верхним звуком аккорда скрипки.

На протяжении всей работы над музыкальным произведением преподавателю необходимо прослеживать связь между художественной и технической сторонами исполнения.

2. Рекомендации по организации самостоятельной работы обучающегося

Преподавателю следует распределить время домашнего занятия с учетом всех предметов, связанных с игрой на инструменте. Необходимо учить партию аккомпанемента в произведениях, соблюдая все авторские ремарки в нотах - темп, штрихи, динамику, паузы и т.д. Наизусть партию выучивать нет необходимости. Партию солиста следует для ознакомления поиграть на фортепиано, вникая во все подробности фразировки и динамики.

Ученик всегда должен работать по рекомендациям преподавателя, которые он получает на каждом уроке. Очень полезно слушать записи исполняемых произведений и посещать концерты инструментальной музыки.

VI. СПИСКИ НОТНОЙ И МЕТОДИЧЕСКОЙ ЛИТЕРАТУРЫ

Список рекомендуемых нотных сборников

Сборники вокального репертуара

- Бетховен Л. Песни. М., Музыка, 1977
- Булахов П. Романсы и песни: / сост. Г. Гослова, М., Музыка, 1969
- Варламов А. Романсы и песни. Полное собрание, том 4. М., Музыка, 1976
- Глинка М. Романсы и песни. М., Музыка, 1978
- Григ Э. Романсы и песни. М., Музыка, 1968
- Гурилев А. Избранные романсы и песни. М., Музыка, 1980
- Даргомыжский А. Романсы. М., Музыка, 1971
- Кабалевский Д. Избранные романсы и песни. М., Музыка, 1971
- Кюи Ц. Избранные романсы. М., Музыка, 1957
- Моцарт В. Песни. М., Музыка, 1981
- Популярные романсы русских композиторов / сост. С.Мовчан, Музыка, 2006
- Рахманинов С. Романсы. М., Музыка, 1977
- Романсы и дуэты русских композиторов. СПб: Композитор, 2012
- Римский-Корсаков Н. Романсы. М., Музыка, 1969
- Рубинштейн А. Романсы. М., Музыка, 1972
- Свиридов Г. Романсы и песни. М., Музыка, 1970
- Чайковский П. Романсы. М., Музыка, 1978
- Шопен Ф. Песни. М., Музыка, 1974
- Шуберт Ф. Песни на стихи Гете. М., Музыка, 1961
- Шуман Р. Песни. М., Музыка, 1969

Сборники скрипичного репертуара

1. Хрестоматия для скрипки. 1-2 классы ДМШ в 2 тетр./ под общей ред. С.Шальмана. СПб, Композитор, 1997
2. Хрестоматия для скрипки. Пьесы и произведения крупной формы. 2-3 классы. Составители: М.Гарлицкий, А.Родионов, Ю.Уткин, К.Фортунатов. М., Музыка, 1989
3. Хрестоматия для скрипки. Пьесы и произведения крупной формы. 3-4 класс. Составитель Ю. Уткин. М., Музыка, 1987

4. Хрестоматия для скрипки. Пьесы и произведения крупной формы. 4-5 класс. Составитель Ю.Уткин. М., Музыка,1987

5. Хрестоматия для скрипки. Пьесы и произведения крупной формы. 5-6 классы. Составитель: В.Мурзин. М., Музыка,1990

Список рекомендуемой методической литературы

1. Брыкина Г. Особенности работы пианиста-концертмейстера с виолончельным репертуаром / " Фортепиано",1999, N 2
2. Визная И., Геталова О. Аккомпанемент /изд. Композитор, СПб, 2009
3. Живов Л. Подготовка концертмейстеров-аккомпаниаторов в музыкальном училище/ Методические записки по вопросам музыкального образования. М.,1966
4. Живов Л. Работа в концертмейстерском классе над пушкинскими романсами М.Глинки / О работе концертмейстера. М., Музыка,1974
5. Крючков Н. Искусство аккомпанемента как предмет обучения. Л., 1961
6. Кубанцева Е. Концертмейстерский класс. М., Изд. центр "Академия"
7. Кубанцева Е. Методика работы над фортепианной партией пианиста-концертмейстера / Музыка в школе, 2001: № 4
8. Люблинский А. Теория и практика аккомпанемента: методологические основы / Л., Музыка,1972
9. Подольская В. Развитие навыков аккомпанемента с листа / О работе Концертмейстера. М., Музыка,1974
10. Савельева М. Обучение учащихся-пианистов в концертмейстерском классе чтению нот с листа,

транспонированию, творческим навыкам и
аккомпанементу в хореографии / Методические
записки по вопросам музыкального образования,
вып.3. М., Музыка,1991

11. Смирнова М. О работе концертмейстера. М., Музыка, 1974
12. Шендерович Е. Об искусстве аккомпанемента. М., 1969, №4
13. Шендерович Е. "В концертмейстерском классе". Размышления педагога. М., Музыка,1996
14. Чачава В. Искусство концертмейстерства. СПб, Композитор, 2007

ДОПОЛНИТЕЛЬНАЯ ПРЕДПРОФЕССИОНАЛЬНАЯ
ОБЩЕОБРАЗОВАТЕЛЬНАЯ ПРОГРАММА В ОБЛАСТИ
МУЗЫКАЛЬНОГО ИСКУССТВА «ФОРТЕПИАНО»

Предметная область: МУЗЫКАЛЬНОЕ ИСПОЛНИТЕЛЬСТВО

программа по учебному предмету

СПЕЦИАЛЬНОСТЬ И ЧТЕНИЕ С ЛИСТА

Ижевское 2013

Структура программы учебного предмета

I. Пояснительная записка

- *Характеристика учебного предмета, его место и роль в образовательном процессе;*
- *Срок реализации учебного предмета;*
- *Объем учебного времени, предусмотренный учебным планом образовательного учреждения на реализацию учебного предмета;*
- *Форма проведения учебных аудиторных занятий;*
- *Цели и задачи учебного предмета;*
- *Обоснование структуры программы учебного предмета;*
- *Методы обучения;*
- *Описание материально-технических условий реализации учебного предмета;*

II. Содержание учебного предмета

- *Сведения о затратах учебного времени;*
- *Годовые требования по классам;*

III. Требования к уровню подготовки обучающихся

IV. Формы и методы контроля, система оценок

- *Аттестация: цели, виды, форма, содержание;*
- *Критерии оценки;*

V. Методическое обеспечение учебного процесса

- *Методические рекомендации педагогическим работникам;*
- *Рекомендации по организации самостоятельной работы обучающихся;*

VI. Списки рекомендуемой нотной и методической литературы

- *Список рекомендуемой нотной литературы;*
- *Список рекомендуемой методической литературы;*

I. ПОЯСНИТЕЛЬНАЯ ЗАПИСКА

1. Характеристика учебного предмета, его место и роль в образовательном процессе

Программа учебного предмета «Специальность и чтение с листа» разработана на основе и с учетом федеральных государственных требований к дополнительной предпрофессиональной общеобразовательной программе в области музыкального искусства «Фортепиано».

Учебный предмет "Специальность и чтение с листа" направлен на приобретение детьми знаний, умений и навыков игры на фортепиано, получение ими художественного образования, а также на эстетическое воспитание и духовно-нравственное развитие ученика.

Обучение игре на фортепиано включает в себя музыкальную грамотность, чтение с листа, навыки ансамблевой игры, овладение основами аккомпанемента и необходимые навыки самостоятельной работы. Обучаясь в школе, дети приобретают опыт творческой деятельности, знакомятся с высшими достижениями мировой музыкальной культуры.

Выявление одаренности у ребенка в процессе обучения позволяет целенаправленно развить его профессиональные и личностные качества, необходимые для продолжения профессионального обучения. В то же время программа рассчитана и на тех детей, которые не ставят перед собой цели стать профессиональными музыкантами.

2. Срок реализации учебного предмета «Специальность и чтение с листа»

Срок освоения программы для детей, поступивших в образовательное учреждение в 1-й класс в возрасте с шести лет шести месяцев до девяти лет, составляет 8 лет. Для поступающих в образовательное учреждение, реализующее основные профессиональные образовательные программы в области музыкального искусства, срок обучения может быть увеличен на 1 год.

3. Объем учебного времени, предусмотренный учебным планом образовательного учреждения на реализацию предмета «Специальность и чтение с листа»:

Таблица 1

Срок обучения - 8-9 лет

Содержание	1 класс	2-8 классы	9 класс
Максимальная учебная нагрузка в часах	1777		297
Количество часов на аудиторные занятия	592		99
Общее количество часов на аудиторные занятия	691		
Общее количество часов на внеаудиторные (самостоятельные) занятия	1185		198

4. Форма проведения учебных аудиторных занятий: индивидуальная, рекомендуемая продолжительность урока - 45 минут.

Индивидуальная форма занятий позволяет преподавателю построить содержание программы в соответствии с особенностями развития каждого ученика.

5. Цели и задачи учебного предмета «Специальность и чтение с листа»

Цели:

- обеспечение развития музыкально-творческих способностей учащегося на основе приобретенных им знаний, умений и навыков в области фортепианного исполнительства;

- выявление одаренных детей в области музыкального исполнительства на фортепиано и подготовки их к дальнейшему поступлению в образовательные учреждения, реализующие образовательные программы среднего профессионального образования.

Задачи:

- развитие интереса к классической музыке и музыкальному творчеству;
- развитие музыкальных способностей: слуха, ритма, памяти, музыкальности и артистизма;
- освоение учащимися музыкальной грамоты, необходимой для владения инструментом в пределах программы учебного предмета;
- овладение учащимися основными исполнительскими навыками игры на фортепиано, позволяющими грамотно исполнять музыкальное произведение как соло, так и в ансамбле, а также исполнять нетрудный аккомпанемент;
- обучение навыкам самостоятельной работы с музыкальным материалом и чтению нот с листа;
- приобретение обучающимися опыта творческой деятельности и публичных выступлений;
- формирование у наиболее одаренных выпускников мотивации к продолжению профессионального обучения в образовательных учреждениях среднего профессионального образования.

б. Обоснование структуры учебного предмета «Специальность и чтение с листа»

Обоснованием структуры программы являются ФГТ, отражающие все аспекты работы преподавателя с учеником.

Программа содержит следующие разделы:

- сведения о затратах учебного времени, предусмотренного на освоение учебного предмета;
- распределение учебного материала по годам обучения;
- описание дидактических единиц учебного предмета;
- требования к уровню подготовки обучающихся;
- формы и методы контроля, система оценок;
- методическое обеспечение учебного процесса.

В соответствии с данными направлениями строится основной раздел программы "Содержание учебного предмета".

7. Методы обучения

В музыкальной педагогике применяется комплекс методов обучения. Индивидуальное обучение неразрывно связано с воспитанием ученика, с учетом его возрастных и психологических особенностей.

Для достижения поставленной цели и реализации задач предмета используются следующие методы обучения:

- словесный (объяснение, беседа, рассказ);
- наглядно-слуховой (показ, наблюдение, демонстрация пианистических приемов);
- практический (работа на инструменте, упражнения);
- аналитический (сравнения и обобщения, развитие логического мышления);
- эмоциональный (подбор ассоциаций, образов, художественные впечатления).

Индивидуальный метод обучения позволяет найти более точный и психологически верный подход к каждому ученику и выбрать наиболее подходящий метод обучения.

Предложенные методы работы в рамках предпрофессиональной образовательной программы являются наиболее продуктивными при реализации поставленных целей и задач учебного предмета и основаны на проверенных методиках и сложившихся традициях сольного исполнительства на фортепиано.

8. Описание материально-технических условий реализации учебного предмета «Специальность и чтение с листа»

Материально-техническая база образовательного учреждения должна соответствовать санитарным и противопожарным нормам, нормам охраны труда.

Учебные аудитории для занятий по предмету " Специальность и чтение с листа" должны быть оснащены роялями или пианино и должны иметь площадь не менее 6 кв. метров.

Необходимо наличие концертного зала с концертным роялем, библиотеки и фонотеки. Помещения должны быть со звукоизоляцией и своевременно ремонтироваться. Музыкальные инструменты должны регулярно обслуживаться настройщиками (настройка, мелкий и капитальный ремонт).

II. Содержание учебного предмета "Специальность и чтение с листа" 1.

Сведения о затратах учебного времени, предусмотренного на освоение учебного предмета «Специальность и чтение с листа», на максимальную, самостоятельную нагрузку обучающихся и аудиторные занятия:

Таблица 2

Классы	Распределение по годам обучения								
	1	2	3	4	5	6	7	8	9
Продолжительность учебных занятий (в неделях)	32	33	33	33	33	33	33	33	33
Количество часов на аудиторные занятия (в неделю)	2	2	2	2	2,5	2,5	2,5	2,5	3
Общее количество часов на аудиторные занятия	592								99
	691								
Количество часов на самостоятельную работу в неделю	3	3	4	4	5	5	6	6	6
Общее количество часов на самостоятельную работу по годам	96	99	132	132	165	165	198	198	198
Общее количество часов на внеаудиторную (самостоятельную) работу	1185								198
	1383								

Максимальное количество часов занятий в неделю (аудиторные и самостоятельные)	5	5	6	6	7,5	7,5	8,5	8,5	9
Общее максимальное количество часов по годам (аудиторные и самостоятельные)	160	165	198	198	247,5	247,5	280,5	280,5	297
Общее максимальное количество часов на весь период обучения	1777								297
	2074								
Объем времени на консультации (по годам)	6	8	8	8	8	8	8	8	8
Общий объем времени на консультации	62								8
	70								

Консультации проводятся с целью подготовки обучающихся к контрольным урокам, зачетам, экзаменам, творческим конкурсам и другим мероприятиям по усмотрению образовательного учреждения. Консультации могут проводиться рассредоточено или в счет резерва учебного времени. В случае, если консультации проводятся рассредоточено, резерв учебного времени используется на самостоятельную работу обучающихся и методическую работу преподавателей.

Резерв учебного времени можно использовать как перед промежуточной (экзаменационной) аттестацией, так и после ее окончания с целью обеспечения самостоятельной работой обучающихся на период летних каникул.

Объем самостоятельной работы обучающихся в неделю по учебным предметам определяется с учетом минимальных затрат на подготовку домашнего задания, параллельного освоения детьми программ начального и основного общего образования. Объем времени на самостоятельную работу может определяться с учетом сложившихся педагогических традиций, методической целесообразности и индивидуальных способностей ученика.

Самостоятельные занятия должны быть регулярными и систематическими.

Аудиторная нагрузка по учебному предмету обязательной части образовательной программы в области искусств распределяется по годам обучения с учетом общего объема аудиторного времени, предусмотренного на учебный предмет ФГТ.

Объем времени на самостоятельную работу обучающихся по каждому учебному предмету определяется с учетом сложившихся педагогических традиций, методической целесообразности и индивидуальных способностей ученика.

Виды внеаудиторной работы:

- выполнение домашнего задания;
- подготовка к концертным выступлениям;
- посещение учреждений культуры (филармоний, театров, концертных залов и др.);
- участие обучающихся в концертах, творческих мероприятиях и культурно-просветительской деятельности образовательного учреждения и др.

Учебный материал распределяется по годам обучения - классам. Каждый класс имеет свои дидактические задачи и объем времени, предусмотренный для освоения учебного материала.

2. Требования по годам обучения

Настоящая программа отражает разнообразие репертуара, его академическую направленность, а также возможность индивидуального подхода к каждому ученику. В одном и том же классе экзаменационная программа может значительно отличаться по уровню трудности (см. 5 вариантов примерных экзаменационных программ). Количество музыкальных произведений, рекомендуемых для изучения в каждом классе, дается в годовых требованиях.

В работе над репертуаром преподаватель должен учитывать, что большинство произведений предназначаются для публичного или экзаменационного исполнения, а остальные - для работы в классе или просто

ознакомления. Следовательно, преподаватель может устанавливать степень завершенности работы над произведением. Вся работа над репертуаром фиксируется в индивидуальном плане ученика.

1 класс

Специальность и чтение с листа 2 часа в неделю

Самостоятельная работа не менее 3-х часов в неделю

Консультации 6 часов в год

Одновременно с изучением нотной грамоты преподаватель занимается с учащимися подбором по слуху, пением песенок. С первого урока предполагается знакомство с инструментом фортепиано, работа над упражнениями, формирующими правильные игровые навыки. За год учащийся должен пройти 20-30 небольших произведений, освоить основные приемы игры: *non legato*, *legato*, *staccato*. В репертуаре предполагаются пьесы различного характера: народные песни, пьесы песенного и танцевального характера, пьесы с элементами полифонии, этюды, ансамбли, а также (для более продвинутых учеников) легкие сонатины и вариации.

За год учащийся должен сыграть: два зачета в 1 полугодии; зачет и переводной экзамен во 2 полугодии. На экзамене исполняются четыре произведения:

- полифония (менуэт, полонез, маленькая прелюдия, инвенция),
- два этюда,
- крупная форма (сонатина, вариации, рондо).

Возможна замена крупной формы на пьесу.

Выбор репертуара для классной работы, зачетов и экзаменов зависит от индивидуальных особенностей каждого конкретного ученика, его музыкальных данных, трудоспособности и методической целесообразности.

Примерный репертуарный список: 1.

Пьесы полифонического склада

Бах И. С.

Нотная тетрадь А.М.Бах (по выбору)

Маленькие прелюдии и фуги, 1-я часть (по выбору)

Двухголосные инвенции До мажор, ре минор

Гендель. Г. Две сарабанды

Моцарт Л. Менуэт ре минор, бурре ре минор

Скарлатти Д. Ария

Моцарт В. Менуэт фа мажор, Аллегро си бемоль мажор

2. Этюды

Гнесина Е. "Фортепианная азбука", "Маленькие этюды для начинающих"

Лемуан А. Соч. 37 "50 характерных прогрессивных этюдов"

Лешгорн А. Соч. 65 Избранные этюды для начинающих

Черни К. "Избранные фортепианные этюды" под ред. Гермера, 1 ч.

Черни К. Соч. 139 (по выбору)

Шитте Л. Соч. 108, "25 маленьких этюдов"

3. Крупная форма

Беркович И. Сонатина Соль мажор

Бетховен Л. Сонатина Соль мажор

Гедике А. Соч.36 Сонатина До мажор

Клементи М. Соч.36. Сонатины №№1,2

Мелартин Э. Сонатина соль минор

Хаслингер Т. Сонатина До мажор

Чимароза Д. Сонаты ре минор, соль минор

Гедике А. Соч.46. Тема с вариациями До мажор

Моцарт В. Вариации на тему из оперы "Волшебная флейта"

Шесть легких сонатин (по выбору)

4. Пьесы

Гречанинов А. Соч.98 Детский альбом: В разлуке, Мазурка,

Маленькая сказка

Кабалевский Д. Соч.27 30 детских пьес (по выбору), соч.39 «Клоуны»

Любарский Н. Сборник легких пьес на темы украинских песен

Майкапар С. Соч.33 Миниатюры: Раздумье, Росинки

Соч.28 Бирюльки: Пастушок, В садике, Сказочка,
Колыбельная

- Мясковский Н. "10 очень легких пьес для фортепиано"
Прокофьев С. "Детская музыка": Марш, Сказочка
Хачатурян А. Андантино
Чайковский П. Соч.39 "Детский альбом" (по выбору)
Шостакович Д. "Детская тетрадь" (6 пьес)
Штейбельт Д. Адажио ля минор
Шуман Р. Соч.68 Альбом для юношества: Смелый наездник,
Первая утрата

Примеры экзаменационных программ:

Вариант 1

- И. С. Бах Менуэт ре минор (Нотная тетрадь Анны Магдалены Бах)
К. Черни-Гермер Этюды №№15, 16 (1-я часть)
Штейбельт Адажио

Вариант 2

- И. С. Бах Менуэт соль минор (Нотная тетрадь Анны Магдалены Бах)
К.Черни-Гермер Этюд №23 (1-я часть)
Г.Беренс Этюд До мажор, соч.88, N 7
Л. Бетховен Сонатина Соль мажор, 1-я часть

Вариант 3

- И. С. Бах Маленькая прелюдия До мажор
К. Черни-Гермер Этюды №№ 32, 36 (1-я часть)
М. Клементи Сонатина До мажор, 1-я часть

Вариант 4

- И. С. Бах Маленькая прелюдия Фа мажор
К. Черни-Гермер Этюд №6 (2-я часть)
А. Гедике Этюд Соль мажор, соч. 32, №19
В. Моцарт Сонатина До мажор, 1-я часть

Вариант 5

И. С. Бах	Двухголосная инвенция ре минор
А. Лешгорн	Этюды соч.66, №№ 2, 4
А. Диабелли	Сонатина Фа мажор

2 класс

<i>Специальность и чтение с листа</i>	<i>2 часа в неделю</i>
<i>Самостоятельная работа</i>	<i>не менее 3 часов в неделю</i>
<i>Консультации</i>	<i>8 часов в год</i>

За учебный год учащийся должен сыграть два зачета в первом полугодии. Первый зачет - полифония и два этюда, второй зачет - крупная форма или пьесы. Зачетов может быть и больше, если ученик успевает проходить много произведений.

Во втором полугодии - зачет и переводной экзамен.

Годовые требования:

- 2-3 полифонических произведения,
- 2 крупные формы,
- 8-10 этюдов,
- 4-6 пьес различного характера.

Развитие навыков чтения с листа, игра легких ансамблей с преподавателем, работа над гаммами и упражнениями.

Примерный репертуарный список:

1. Полифонические произведения

Бах И.С.	"Маленькие прелюдии и фуги" (по выбору)
Бах И.С.	Двухголосные инвенции (по выбору)
Гендель Г.	Менуэт ре минор
Корелли А.	Сарабанда
Моцарт Л.	Буррэ, Марш
Скарлатти Д.	Ария

2. Этюды

- Гедике А. Соч.32. 40 мелодических этюдов, 2-я часть
 Лекуппэ Ф. "Прогресс" (по выбору) Соч. 172. Этюды
 Лакк Т. Соч.66 Этюды
 Лешгорн А. Соч.37 "50 характерных прогрессивных этюдов"
 Лемуан А. "Избранные фортепианные этюды" под ред. Гермера
 Черни К.

3. Крупная форма

- Бетховен Л. Сонатина Соль мажор, Фа мажор
 Гайдн Й. Легкие сонаты
 Гендель Г. Концерт Фа мажор
 Клементи М. Соч.36 Сонатина До мажор
 Моцарт В. Шесть легких сонатин, Легкие вариации До мажор
 Чимароза Д. Сонаты ля минор, Соль мажор
 Шуман Р. Соч. 118 Детская соната, ч. 1

4. Пьесы

- Гречанинов А. Соч. 123 "Бусинки"
 Григ Э. Соч. 12: Танец эльфов, Вальс ля минор
 Глиэр Р. Соч.43 Рондо Соль мажор
 Кабалевский Д. Соч.27 "30 детских пьес"
 Косенко В. Соч. 15 "24 детские пьесы для фортепиано"
 Лукомский Л. 10 пьес: Разговор, Вальс
 Майкапар С. Соч.28 "Бирюльки", Маленькие новеллеты
 Листок из альбома
 Прокофьев С. Соч.65. Сказочка, Марш, Утро, Прогулка
 Шостакович Д. "Танцы кукол": Гавот, Шарманка
 Шуман Р. Соч.68 «Дед Мороз»,
 «Веселый крестьянин, возвращающийся с работы»
 Чайковский П. Соч.39 "Детский альбом": Старинная французская песенка,
 Болезнь куклы, Полька, Немецкая песенка,
 Сладкая греза, Песня жаворонка

Примеры экзаменационных программ

Требования к переводному экзамену: полифония, крупная форма, 2 этюда на различные виды техники. *Вариант 1* И. С. Бах Маленькая прелюдия До-мажор

А. Лемуан Этюды соч.37, №№10, 11

Л. Бетховен Сонатина Фа мажор, 1-я часть

Вариант 2

И. С. Бах Маленькая прелюдия Фа мажор К.

Черни-Гермер Этюды №№ 4, 5 (2-я часть)

В. Моцарт Вариации на тему из оперы "Волшебная флейта"

Вариант 3

И. С. Бах Двухголосная инвенция До мажор

А. Лешгорн Этюд соч.66, №7

А. Лемуан Этюд соч. 37, №32

М. Клементи Сонатина До мажор, 3-я часть

Вариант 4

И. С. Бах Двухголосная инвенция ля минор

К. Черни-Гермер Этюд №27 (2-я часть)

С. Геллер Этюд №23

Г.Гендель Концерт Фа мажор, 1-я часть

Вариант 5

И. С. Бах Трехголосная инвенция Ми мажор

К. Черни Соч.299. Этюды №№2, 4

Й. Гайдн Соната-партита До мажор, 1-я часть

3 класс

Специальность и чтение с листа

2 часа в неделю

Самостоятельная работа

не менее 4 часов в неделю

Консультации

8 часов в год

В целом, требования совпадают со 2 классом, но с учетом усложнения программы: 2-3 полифонических произведения, 2 крупные формы, 6-8 этюдов, 3-5 пьес (среди них обязательно пьеса кантиленного характера), чтение с листа.

С 3 класса учащиеся начинают сдавать гаммы в классе (текущая аттестация).

Требования к гаммам: до 4-х знаков (с одинаковой аппликатурой), на 2-4 октавы, в прямом и противоположном движении, аккорды, короткие и длинные арпеджио, хроматическая гамма. Все требования индивидуальные, на усмотрение преподавателя.

Примерный репертуарный список:

1. Полифонические произведения

- Бах И. С. Маленькие прелюдии и фуги
Двухголосные инвенции
Трехголосные инвенции
Сарабанда и ария из Французской сюиты до минор
- Гендель Г. Сарабанда с вариациями ре минор Гедике А.
- Трехголосная прелюдия Глинка М. Четыре двухголосные фуги
- Лядов А.-Зилоти А. "Четыре русские народные песни": Подблюдная,
Колыбельная Мясковский Н. Соч.33 "Легкие пьесы в полифоническом роде"

2. Этюды

- Беренс Г. Соч.61 и 88 "32 избранных этюда"
- Бертини А. Соч.29 "28 избранных этюдов"
- Лешгорн А. Соч.66 Этюды (по выбору), соч. 136, №№ 2-5,9,10,12
- Черни К. "Избранные фортепианные этюды", под ред. Гермера, т.2
Соч. 139, тетради 3,4
Соч.299 (по выбору)

3. Крупная форма

- Бетховен Л. Сонатина Фа мажор

- Бетховен Л. Вариации на швейцарскую тему
 Бетховен Л. Соч. 49 Соната Соль мажор, N20
 Гендель Г. Концерт Фа мажор
 Клементи М. Соч.36 Сонатины Фа мажор, Ре мажор
 Моцарт В. Сонатины: №6 До мажор, №4 Ре мажор
 Чимароза Д. Сонаты (по выбору)
 Шуман Р. Соч. 118 Детская соната Соль мажор

4. Пьесы

- Барток Б. Сборник "Детям" (по выбору)
 Бетховен Л. Весело-грустно
 Гедике. А. Соч.8 Миниатюры (по выбору)
 Глиэр Р. В полях, Ариэтта
 ГригЭ. Соч. 12, Соч.38
 Дварионас Б. Маленькая сюита
 Майкапар С. Соч.8 Токкатина, Мелодия («Маленькие новеллеты») Мак-
 Доуэлл Э. Соч.51. Пьеса ля минор Прокофьев С. Соч.65 "Детская музыка":
 Утро, Прогулка, Марш, Раскаяние,
 "Ходит месяц над лугами"
 Скарлатти Д. " Пять легких пьес"
 Чайковский П. Соч.39 Детский альбом (по выбору)
 Шостакович Д. Танцы кукол (по выбору)
 Шуман Р. Соч.68. Альбом для юношества (по выбору)

Примеры экзаменационных программ

Вариант 1

- И. С. Бах Маленькая прелюдия ми минор
 К. Черни-Гермер Этюды №№1, 4 (2-я часть)
 Т. Грациоли Сонатина Соль мажор

Вариант 2

- И. С. Бах Маленькая прелюдия ре минор
 К.Черни-Гермер Этюды №№18, 24

Г. Гендель Концерт соль минор, 3-я часть

Вариант 3

И. С. Бах Аллеманда из Французской сюиты си минор

К. Черни Соч.299, Этюды №№1, 2

Л. Бетховен Соната №19, 1-я часть

Вариант 4

И. С. Бах Двухголосная инвенция ре минор

К. Черни Соч.299, этюды №№4, 6

Л. Бетховен Соната №20, 1-я часть

Вариант 5

И. С. Бах Трехголосная инвенция соль минор

А. Лешгорн Соч.66 Этюды №№16, 18

И. С. Бах Концерт фа минор, 1-я часть

4 класс

Специальность и чтение с листа 2 часа в неделю

Самостоятельная работа не менее 4 часов в неделю

Консультации 8 часов в год

В конце 1 четверти учащиеся должны сдать контрольный урок с оценкой.

Требования к контрольному уроку:

- двух- или трехголосная инвенция И. С. Баха;

- два этюда (один из них должен быть конкурсным). Конкурсный этюд выбирается из списка этюдов, одобренных преподавателями отдела и состоящий из этюдов разной сложности.

Примерный список конкурсных этюдов:

К. Черни ор.299 этюды №№11, 24, 29

Остальные два зачета в году проводятся со свободной программой.

Регулярно идет работа над гаммами и чтением с листа.

Требования к переводному экзамену: полифония, два этюда, крупная форма, пьеса.

Примерный репертуарный список: 1.

Полифонические произведения

- Бах И. С. Двухголосные и трехголосные инвенции,
Прелюдии и фуги из ХТК
- Бах-Кабалевский. Органные прелюдии и фуги: соль минор, Фа мажор
- Бах И.С. Французские сюиты (отдельные части)
- Гендель Г. Сюита Соль мажор, ми минор
- Гольденвейзер А. Соч. 14 Фугетты Си-бемоль мажор, соль минор
- Глинка М. Фуга ля минор
- Лядов А. Соч.34 Канон до минор
- Мясковский Н. Соч.78 №4 Фуга си минор

2. Этюды

- Беренс Г. Этюды соч.88 и соч.61
- Бертини А. Соч.29 "28 избранных этюдов"
- Крамер И. Соч.60 Этюды
- Лешгорн А. ды соч.66 и соч. 136
- Мошковский М. Соч. 18 №3, этюд Соль мажор
- Черни К. Этюды соч.299 и соч.740

3. Произведения крупной формы

- Бах И. С. Концерт фа минор
- Бетховен Л. Вариации Соль мажор (6/8), сонаты соч.49 соль минор и Соль мажор
- Гайдн Й. Сонаты (по выбору), концерт Ре мажор, Соль мажор
- Глазунов А. Сонатина ля минор Соната Соль мажор Соч.38. Сонатина
- Грациоли Т. Си-бемоль мажор Сонаты: Домажор, Соль мажор
- Клементи М. Сонаты: -бемоль мажор, до минор Детская соната
- Моцарт В. Соль мажор, соч. 118
- Чимароза Д.
- Шуман Р. Баллада, Старинные напевы

4. Пьесы

- Барток Б.

Бетховен Л. Багатель соль минор, соч. 119
Григ Э. Лирические тетради (по выбору)
Даргомыжский А. Табакерочный вальс
Кабалевский Д. Новелла, соч.27
Лядов А. Соч. 53 Маленький вальс Соль мажор,
Багатель Си мажор
Пахульский Г. Соч.8 Прелюдия до
Прокофьев С. минор
Чайковский П. Соч.65 "Детская музыка" Соч.39 "Детский
альбом" Соч.37. "Времена года": Март,
Шопен Ф. Апрель Ноктюрн -диез минор (post.)
Шостакович Д. "Танцы кукол"

Примеры экзаменационных программ

Вариант 1

Бах И.С. Маленькая прелюдия ля минор
Лешгорн А. Соч.66, этюд N 18
Черни К. Соч.299, этюд N1

Бетховен Л. Соната Фа мажор, 2-я
Григ Э. часть Рондо

Вариант 2

Поэтическая картинка N 1, ми минор
Бах И.С.

Черни К. Двухголосная инвенция ля минор Ред.

Крамер И. Гермера, этюд N 27 Соч.60, этюд N8

Моцарт В. Сонатина До мажор N 6, 1-я часть Соч.38,

Григ Э. Халлинг

Вариант 3

Бах И.С. Трехголосная инвенция ре минор

Черни К. Соч.299, этюды N24, N21 Соната Фа

Гайдн Й. мажор, 1-я часть Ноктюрн -диез минор

Шопен Ф. (post.)

Вариант 4

- Бах И. С. ХТК 1-й том, Прелюдия и фуга ре минор
Черни К. Соч.299, этюды N 31, N 34
Бетховен Л. Соната Соль мажор, соч.49, 1-я часть
Скрябин А. Прелюдия соч. 11, ля минор

Вариант 5

- Бах И. С. ХТК 1-й том, Прелюдия и фуга до минор
Черни К. Соч.299, этюд N 29
Мошковский М. Соч.72. Этюд N 6
Бетховен Л. Соната № 1, фа минор, 1-я часть
Чайковский П. "Подснежник"

5 класс

<i>Специальность и чтение с листа</i>	<i>2,5 часа в неделю</i>
<i>Самостоятельная работа</i>	<i>не менее 5 часов в неделю</i>
<i>Консультации</i>	<i>8 часов в год</i>

Требования на год:

- 2-3 полифонических произведения,
- 2 крупные формы,
- 4-8 этюдов,
- 3-4 пьесы.

Работа над навыками чтения с листа, игра ансамблей, работа над гаммами.

На переводном экзамене учащиеся играют полифонию, два этюда, крупную форму (обязательно классическое сонатное аллегро).

Примерный репертуарный список: 1.

Полифонические произведения

- Бах И. С. Двухголосные инвенции (более сложные)
Трехголосные инвенции
Французские сюиты

Маленькая прелюдия и fuga ля минор, прелюдии и fugи из "Хорошо темперированного клавира" (до минор, ре минор, Си-бемоль мажор)

Бах-Кабалевский Восемь маленьких прелюдий и fug для органа

Гендель Г. Каприччио соль минор, пассакалия соль минор, Сюиты Соль мажор, ре минор, ми минор

Ипполитов-Иванов М. Соч.7 Прелюдия и канон

Лядов А. Соч.34 Канон до минор №2

Мясковский Н. Соч.78 Fуга си минор №4

2. Этюды

Аренский А. Соч. 19 этюд си минор №1

Деринг К. Соч.46 двойные ноты

Крамер И. Соч.60 этюды

Лешгорн А. Этюды соч.66, соч. 136

Мошковский М. Соч.72 этюды №№2, 5, 6, 10

Черни К. Этюды соч.299, соч.740

Лист Ф. Юношеские этюды соч. 1

Шопен Ф. Этюд соч. 10 N9, соч.25 N 1

3. Произведения крупной формы

Бортнянский Д. Соната До мажор

Гречанинов А. Соч. 110, Сонатина Фа мажор

Глинка М. Вариации на тему "Среди долины ровныя"

Бетховен Л. Сонаты №№ 1, 5, 19, 20

Гайдн Й. Сонаты: Ре мажор, Соль мажор, Ми мажор, Фа мажор, До мажор, си минор, до-диез минор

Клементи М. Соч. 38 Сонатина Си-бемоль мажор
Соч.37 Сонатина Ми-бемоль мажор

Моцарт В. Сонаты Фа мажор, Соль мажор, Си-бемоль мажор (3/4), До мажор, Рондо Ре мажор, Фантазия ре минор

4. Пьесы

Аренский А. Соч.25 Экспромт Си мажор, №1

	Соч.53 Романс Фа мажор
	Соч.46 Незабудка
Глазунов А.	Юношеские пьесы
Григ Э.	Соч.43 Птичка, Бабочка
	Соч.3 Поэтические картинки
	Ноктюрн До мажор
Лядов А.	Соч. 10 прелюдия №1; соч. 11 прелюдия №1
	Соч.40 Музыкальная табакерка
Мендельсон Ф.	Соч.72 Детские пьесы
	Песни без слов: №4 Ля мажор, №8 Ля мажор, №19 Ми мажор
Прокофьев С.	"Детская музыка" (по выбору)
	Соч.22 Мимолетности (по выбору)
Пешетти Д.	Престо до минор
Шуберт Ф.	Скерцо Си-бемоль мажор, экспромты соч.90: Ми-бемоль мажор, Ля-бемоль мажор
Шопен Ф.	Вальс Ля-бемоль мажор №9, си минор №10
	Мазурки соч.7, соч. 17
Шуман Р.	Соч.68 Альбом для юношества
	Детские сцены

Примеры экзаменационных программ

Вариант 1

Бах И.С.	Двухголосная инвенция Ми мажор
Черни К.	Соч.299 , этюды №№24, 28
Бетховен Л.	Соната №20, 1-я часть

Вариант 2

Бах И. С.	Трехголосная инвенция до минор
Крамер И.	Этюд №10 соч.60
Черни К.	Соч. 299 Этюд № 21

Моцарт В. Легкая соната До мажор, 1-я часть

Вариант 3

Бах И. С. ХТК 1-й том, Прелюдия и фуга Си-бемоль мажор

Черни К. Соч. 299 этюд №34

Соч. 299, этюд N 33

Гайдн Й. Соната Ре мажор, 1-я часть

Вариант 4

Бах И. С. Французская сюита до минор (Аллеманда, Сарабанда)

Черни К. Соч.740 этюд №37

Мошковский М.Соч.72. этюд №2

Бетховен Л. Соната №5, 1-я часть

Вариант 5

Бах И. С. ХТК 1-й том, Прелюдия и фуга ми минор

Черни К. Соч.740 Этюд №41

Мошковский М. Соч.72 Этюд №6

Мендельсон Ф. Концерт соль минор, 1-я часть

6 класс

Специальность и чтение с листа 2,5 часа в неделю

Самостоятельная работа не менее 5 часов в неделю

Консультации по специальности 8 часов в год

Учебный план на год: три зачета и переводной экзамен.

В течение года учащийся должен пройти развернутую романтическую пьесу. Также желательно пройти с учеником в 6-м классе концерт (Баха, Гайдна, Моцарта, Бетховена, Мендельсона, Грига и др.)

Требования по гаммам усложняются в зависимости от индивидуальности ученика.

Требования по репертуару на год:

- две полифонии,
- две крупные формы,
- 5-6 этюдов,

- 2-4 пьесы.

Требования к переводному экзамену: полифония, крупная форма (классическая, романтическая), два этюда (один может быть заменен виртуозной пьесой).

Примерный репертуарный список:

1. Полифонические произведения

Бах И. С.	Трехголосные инвенции Французские сюиты, Английские сюиты (отдельные части)
ХТК 1-й том: Прелюдии и фуги до минор, Ре мажор, ре минор, Ми мажор, ми минор, Фа-диез мажор, Си-бемоль мажор	
ХТК 2-й том: Прелюдии и фуги до минор, фа минор	
Гендель Г.	Сюиты ре минор, ми минор
Шостакович Д.	Прелюдии и фуги Ре мажор, До мажор, ля минор
Щедрин Р.	Полифоническая тетрадь

2. Этюды

Аренский А.	Соч.41 Этюд Ми-бемоль мажор №1
Беренс Г.	Соч. 61 этюды
Гуммель И.	Соч. 125 Этюды
Кобылянский А.	"Семь октавных этюдов"
Крамер И.	Соч.60 Этюды
Лешгорн А.	Соч. 136 Этюды
Мошковский М.	Соч.72 Этюды №№2, 5, 6, 10
Черни К.	Этюды соч.299 и соч.740

3. Произведения крупной формы

Бах И. С.	Концерты фа минор, ре минор
Бах Ф. Э.	Сонаты фа минор, ля минор Рондо из Сонаты си минор
Бетховен Л.	Соч.51 Рондо До мажор Сонаты №№ , 5, 6, 8, 9, 10 (отдельные части)

	Девять вариаций Ля мажор Сонаты: -диез минор №
Гайдн Й.	6, Ми-бемоль мажор №3, соль минор №4
Клементи М.	Соч.47 N 3 Соната Си-бемоль мажор Соч.40 N 2 Соната си минор
Моцарт В.	Сонаты: До мажор, Фа мажор, Ре мажор, Си-бемоль мажор Концерты №№17, 23 Вариации Ре мажор
Мендельсон Ф.	Концерт соль минор, 1-я часть
Парадизи П.	Соната Ля мажор
Скарлатти Д.	60 сонат, под ред. А. Гольденвейзера (наиболее легкие)
<i>4. Пьесы</i>	
Бородин А.	Маленькая сюита Лирические
Григ Э. Дакен	тетради (по выбору) «Кукушка»
Л. Дворжак А.	Соч. 101 Юмореска N7 Соч.46 №2
Мак -Доуэлл Э.	«Вечное движение» Песни без слов
Мендельсон Ф.	(по выбору) Гавот из балета
Прокофьев С.	"Золушка" Вальс Ля мажор, Мелодия,
Рахманинов С.	Полька Ноктюрны Русская пляска
Фильд Д.	Ноктюрн ми минор, фа минор
Чайковский П.	Полонез -диез минор
Шопен Ф.	Вальсы (по выбору) Экспромты соч. 90 Соч. 142 Экспромты Ля-бемоль мажор
Шуберт Ф.	Соч. 124 Листки из альбома: Колыбельная, Вальс ля минор, Эльф, Бурлеска В
Шуман Р.	подражание Альбенису, Юмореска
Щедрин Р.	

Примеры экзаменационных программ

Вариант 1

Бах И. С. Трехголосная инвенция си минор тюд
Крамер И. №10 Соч.299Этюд№31 Сонатина
Черни К. Соль мажор, 1-я часть

Клементи М.

Вариант 2

Бах Французская сюита си минор (2-3 части) Соч.
И. С. Черни К. 740 Этюды №№1, 37 Соната ми минор, 1-я
Гайдн Й. часть

Вариант 3

И. С. Черни К. ХТК -й том, Прелюдия и fuga Си-бемоль мажор
Мошковский М. Соч.740 Этюд № 3 Соч. 72 Этюд № 2

Вариант 4

И. С. Клементи ТК 2-й том, Прелюдия и fuga фа минор Этюд
М. Черни К. №1 Соч.740 Этюд N11

Вариант 5

Шостакович Д. Прелюдия и fuga Ре мажор Соч.
Черни К. 740 Этюд №8 Соч.10Этюд№5
Шопен Ф.

7 класс

*Специальность и чтение
с листа*

*2,5 часа в неделю
не менее 6 часов в неделю
8 часов в год*

*Самостоятельная работа Консультации
по специальности*

За год учащиеся должны сыграть три зачета и переводной экзамен.

Требования по репертуару на год:

- две полифонии,
- две крупные формы,

- 4-6 этюдов,

- 2-3 пьесы.

Экзаменационные требования: полифония, два этюда, крупная форма.

Примерный репертуарный список:

1. Полифонические произведения

Бах И.С. Трехголосные инвенции, Французские сюиты,
Английские сюиты ля минор, соль минор ХТК 1-й
том, Прелюдии и фуги (по выбору) ХТК 2-й том,
Прелюдии и фуги: до минор, ре минор, Ми-бемоль
мажор, Соль мажор, ля минор

Шостакович Д. Прелюдии и фуги: Ре мажор, До мажор, ля минор,
Ми мажор, соль минор

Полторацкий В. 24 Прелюдии и фуги (по выбору)

2. Этюды

Аренский А. Соч.74 Этюды до минор, До мажор

Клементи М. Этюды, под ред. Таузига (по выбору)

Лист Ф. Этюды "Шум леса", "Unsospiro"

Мошковский М. Соч.72 Этюды №№1, 2, 5, 6, 7, 10, 11

Черни К. Соч.740 50 этюдов (по выбору)

Шопен Ф. Соч. 10: №№5, 9, 12; соч.25: №№1, 2, 9

3. Крупная форма

Бах И. С. Ля мажор, соль минор

Бетховен Л. Сонаты соч.2 №1 Фа минор, соч. 10 №1 до минор

Соч.51 Рондо Соль мажор

Концерт N 1 До мажор, 1-я часть

Гайдн Й. Сонаты (по выбору)

Григ Э. Концерт ля минор, 1-я часть

Соната ми минор, 1-я часть

Клементи М. Соната фа-диез минор, 1-я часть

Моцарт В. Сонаты До мажор №10, Ре мажор №9, Фа мажор №12,

До мажор №7 (ред. А. Гольденвейзера) Концерты (по выбору) Мендельсон Ф. Рондо-каприччиозо

Фантазия фа-диез минор, 1-я часть

Концерты соль минор №1, ре минор №2

4. Пьесы

Григ Э. Соч.52 «Сердце поэта»

Соч. 19 «Свадебный день в Тролльхаугене»

Дебюсси К. Арабески Соль мажор, Ми мажор

Мясковский Н. Соч.31 «Пожелтевшие страницы» №

Соч.25 «Причуды» (по выбору) Прокофьев С.

Соч.25 Гавот из "Классической симфонии"

Соч.22 "Мимолетности"

Рахманинов С. Элегия, Мелодия, Вальс Ля мажор, Полишинель

Шостакович Д. Соч.1 "Три фантастических танца"

Соч.34 Прелюдии

Чайковский П. "Времена года"

Соч. 10 Юмореска; соч.72 «Нежные упреки»

Шопен Ф. Ноктюрны: №2 Ми-бемоль мажор, №19 ми минор

№15 фа минор

Полонезы: соль-диез минор (post.), до минор

Шопен-Лист Польские песни

Шуберт Ф. Соч. 142 Экспромт Си-бемоль мажор

Соч.94 Музыкальные моменты

Шуман Р. "Лесные сцены", "Детские сцены", "Арабески"

Примеры экзаменационных программ

Вариант 1

Бах И. С. Трехголосная инвенция до минор

Черни К. Соч.299 этюд №33

Мошковский М. Соч.72 этюд №2

Бетховен Л. Соната №5, 1-я часть
Вариант 2
Бах И. С. ХТК 1-й том, Прелюдия и фуга Ре мажор
Черни К. Соч. 740. Этюд №13, №37
Гайдн Й. Соната до минор, 1-я часть

Вариант 3

Бах-Бузони Органная хоральная прелюдия фа минор
Черни К. Соч.740 Этюд №17
Мошковский М. Соч.72 Этюд №6
Моцарт В. Концерт №17, 1-я часть

Вариант 4

Шостакович Д. Прелюдия и фуга ля минор
Черни К. Соч. 740 этюд №20, №24
Бетховен Л. Соната №9, 1-я часть

Вариант 5

Бах И. С. ХТК 1-й том Прелюдия и фуга соль-диез минор
Клементи М. Этюд №12
Шопен Ф. Соч. 10 этюд № 12
Шуберт Ф. Соч. 120 Соната Ля мажор, 1-я часть

8 класс

<i>Специальность и чтение с листа</i>	<i>2,5 часа в неделю</i>
<i>Самостоятельная работа</i>	<i>не менее 6 часов в неделю</i>
<i>Консультации по специальности</i>	<i>8 часов в год</i>

Учащиеся 8 класса могут играть на зачетах свободную программу; количество зачетов и сроки специально не определены (свободный график). Главная задача этого класса - представить выпускную программу в максимально готовом виде.

Учащийся может пройти в году две программы, может повторить произведение из программы предыдущих классов. Перед экзаменом учащиеся обыгрывают выпускную программу на зачетах, классных вечерах и концертах.

Требования к выпускной программе:

- полифония (обязательно Прелюдия и fuga из ХТК Баха И.С., если учащийся собирается продолжать учиться в 9 классе),
- крупная форма (классическая или романтическая),
- два этюда (для перехода в 9 класс) или один этюд (для завершающих свое обучение),
- любая пьеса.

Примерный репертуарный список:

1. Полифонические произведения

- Бах И. С. Трехголосные инвенции, Хорошо темперированный клавир,
Партиты Соль мажор, Си-бемоль мажор, до минор
Французские сюиты, Английские сюиты (по выбору)
- Полторацкий В. 24 Прелюдии и фуги (по выбору)
- Шостакович Д. 24 Прелюдии и фуги (по выбору)
- Щедрин Р. 24 Прелюдии и фуги (по выбору)

2. Этюды

- Аренский А. Соч.36, соч.41 Этюды
- Блюменфельд Ф. Соч.3 № 2 этюд
- Клементи М. Этюды (по выбору)
- Крамер И. Этюды (наиболее трудные)
- Куллак Т. Октавные этюды: Фа мажор, Ля-бемоль мажор,
Ми-бемоль мажор
- Лист Ф. Концертные этюды: Ре-бемоль мажор, фа минор
- Мендельсон Ф. Этюды ля минор, Фа мажор
- Мошковский М. Соч.72 Этюды: №№ 1,2,5,6,7,9,10,11
- Черни К. Соч. 299, Соч.740 Этюды (по выбору)
- Шопен Ф. Соч. 10, соч.25 Этюды (по выбору)

3. Крупная форма

- Бетховен Л. Сонаты №№ 1, 5, 6, 7, 8, 9, 10, 11, 16, 25
Вариации (по выбору)

Гайдн Й. Концерты №№1, 2, 3 (отдельные части)
 Григ Э. Сонаты (по выбору)
 Клементи М. Соната ми минор, концерт ля минор
 Моцарт В. Соната -диез минор
 Сонаты (по выбору) Вариации Ре мажор, Ми-бемоль
 мажор, Соль мажор Концерты №№12, 17, 20, 21, 23 (отдельные части)
 Мендельсон Ф. Концерты соль минор, ре минор Прокофьев С.
 Сонаты №№ 1, 2, 3
 60 сонат под ред. Гольденвейзера А. (по выбору)
 Скарлатти Д.
 4. Пьесы Соч.68 Прелюдии
 Аренский А. Шесть картин
 Бабаджанян А. Ноктюрн, Полька
 Балакирев М. Соч. 26 Прелюдии
 Глиэр Р. Глинка-Балакирев
 Жаворонок
 Лист Ф. Караев К. 24 прелюдии (по
 выбору)
 «Лорелея», «Женевские колокола», ноктюрн "Грезы
 любви"
 Лядов А. Соч. 11 Прелюдии Соч. 17 Пастораль Соч.53 Три багатели Песни
 без слов, Рондо-каприччиозо Детское скерцо
 Соч.25 "Причуды" Соч.26 Романс Фа мажор Соч.50
 Мендельсон Ф. Баркарола соль минор Соч.3 Элегия, Серенада,
 Мусоргский М. Прелюдия до-диез минор Соч.23, соч.32 Прелюдии (по
 Мясковский Н. выбору) Соч.2 Прелюдия, Этюд Соч. 11 Прелюдии
 Рубинштейн А.
 Рахманинов С.
 Скрябин А.

Сметана Б.	Соч.8 Поэтическая полька соль минор
Хачатурян А.	Токката
Чайковский П.	Соч. 19 Каприччио Си-бемоль мажор Соч.51 Полька си минор Соч.5 Романа фа минор
Чайковский-Зилоти	Ноктюрн на темы из оперы "Снегурочка"
Шопен Ф.	Ноктюрны, Вальсы, Полонезы, Мазурки Блестящие вариации
Шуман Р.	Соч. 18 "Арабески", Вариации на тему "Абегг" Венский карнавал

Примерные программы выпускного экзамена

Вариант 1

Бах И. С.	Трехголосная инвенция соль минор
Черни К.	Соч.740 Этюд N 11
Моцарт В.	Соната Си-бемоль мажор, 1-я часть
Прокофьев С.	Мимолетности №№ 1,10

Вариант 2

Бах И. С.	ХТК 1-й том, Прелюдия и fuga до минор
Черни К.	Соч.740 Этюды NN 12, 18
Бетховен Л.	Соната № 5, 1-я часть
Шопен Ф.	Ноктюрн ми минор

Вариант 3

Бах И. С.	ХТК 2-й том Прелюдия и fuga фа минор
Мошковский М.	Соч.72 Этюд №1
Клементи М.	Этюд №13
Гайдн Й.	Соната Ми-бемоль мажор, 1-я часть
Рахманинов С.	Соч.32 Прелюдия соль-диез минор

Вариант 4

Бах И. С.	ХТК 2-й том Прелюдия и fuga Соль мажор
-----------	--

Черни К. Соч.740 этюд №50
Шопен Ф. Соч. 10 Этюд №5
Бетховен Л. Соната №7, 1-я часть
Чайковский П. "Размышление"

Вариант 5

Бах И. С. ХТК 2-й том Прелюдия и fuga До мажор
Черни К. Соч.740 Этюд №14
Мошковский М. "Искорки"
Григ Э. Концерт ля минор, 1-я часть
Шостакович Д. Три прелюдии соч. 34

9 класс

<i>Специальность и чтение с листа</i>	<i>3 часа в неделю</i>
<i>Самостоятельная работа</i>	<i>не менее 6 часов в неделю</i>
<i>Консультации по специальности</i>	<i>8 часов в год</i>

В этом классе обучаются учащиеся, которые целенаправленно готовятся к поступлению в среднее профессиональное образовательное учреждение.

Учащиеся сдают два экзамена с отметкой в конце каждого полугодия.

Требования к полугодовому экзамену:

- полифония (ХТК),
- крупная форма (классическая или романтическая соната, вариации, концерт),
- два этюда (инструктивные этюды Черни, Клементи, Мошковского); возможны этюды Шопена, Листа, Рахманинова.

На выпускной экзамен выносятся новая программа по тем же требованиям, но с прибавлением пьесы.

Примерный репертуарный список: 1.

Полифонические произведения

Бах И. С. Хорошо темперированный клавир, 1 и 2 том
Токката ре минор, Токката ми минор
Партита ми минор, Партита до минор

Бах-Бузони	Органнне хоральные прелюдии
	Шостакович Д. 24
Щедрин Р.	Прелюдии и фуги 24
2. <i>Этюды</i>	Прелюдии и фуги
Гензельт А.	
Кесслер И.	Этюды
Клементи М.	Соч. 100 Этюды гг. 2,3,4
Лист Ф.	Этюды
Мендельсон Ф.	Концертные этюды
Мошковский М.	Этюды
	Соч.72 Этюды
	Соч.48 этюды Ре мажор, До мажор
Паганини- Лист.	Этюды Ми
мажор Паганини-Шуман.	Этюды ля минор, Ми
	мажор Рахманинов С. Этюды-
Тальберг З.	картины соч.33, соч.39
Черни К.	Соч.26 Этюд фа-диез минор
Шлецер П.	Соч.740 Этюды
Шимановский К.	Этюд -бемоль мажор
Шопен Ф.	Соч.4 Этюды
	Соч. 10 и соч.25 (по выбору)

3. Крупная форма

Бетховен Л.	<u>Сонаты №№ 1, 2, 3, 5, 6, 7, 8, 9, 10, 11, 16, 25, 27</u> Вариации Ля мажор (на русскую тему) Концерты №№1, 2, 3
Гайдн Й.	Сонаты (по выбору)
Гальнин Г.	Сонатная триада
Григ Э.	Соната ми минор Концерт ля минор
Лядов А.	Вариации на тему Глинки
Моцарт В.	Сонаты (по выбору), Вариации, Концерты
Прокофьев С.	Сонаты №№1,2,3

Равель М.

Сонатина

- Рахманинов С. Концерты №№ 1,2
- Скрябин А. Соч.9 Прелюдия и Ноктюрн для левой руки
Соч.32 Две поэмы Вариации на
Глинка М. шотландскую тему
Вариации на тему Моцарта
- Шопен Ф. Блестящие вариации
Andante appassionato и Большой блестящий полонез
Концерт фа минор Сонаты ми
Шуберт Ф. 4. минор, ля минор соч.42
Пьесы
- Барток Б. Румынские танцы
- Брамс И. Соч.79 Рапсодии си минор, соль минор
- Верди-Лист Риголетто
- Глазунов А. Баркарола -бемоль мажор
- Дебюсси К. Прелюдии, Бергамасская сюита
Сюита для фортепиано Венгерские рапсодии
- Лист Ф. (по выбору) "Сонеты Петрарки" Ми мажор, Ля-
бемоль мажор Сказка фа минор
- Метнер Н. Соч.39. Канцона-серенада Бразильские танцы
Соч. 102 Сюита из балета "Золушка" Соч.75
- Мийо Д. Сюита из балета "Ромео и Джульетта" Соч.22
- Прокофьев С. "Мимолетности" Сарказмы Павана
Соч.23 и соч.32 Прелюдии
Шесть музыкальных моментов
Токката
- Равель М. Соч. 11, соч. 15, соч. 16 Прелюдии
- Рахманинов С. "Времена года"
- Санкан П.
- Скрябин А.
- Чайковский П.

	Соч.72 "Размышление"
	Соч.59 "Думка"
	Соч.1 Русское скерцо
Шопен Ф.	Полонезы, Вальсы, Ноктюрны Экспромт Ля-бемоль мажор Баллады №№2, 3 Скерцо №№1, 2
Шостакович Д.	Соч.34 Прелюдии Афоризмы
Шуман Р.	Венский карнавал Бабочки Соч.99 Пестрые листки Соч. 124 Листки из альбома Соч.4 Шесть интермеццо
Шуман - Лист	Посвящение
Щедрин Р.	Bassoostinato"

Примерные программы для выпускного экзамена

Вариант 1

Бах И. С.	ХТК 1-й том Прелюдия и фуга ре минор
Моцарт В.	Соната До мажор (KV 330), 1-я часть
Черни К.	Соч.740 Этюд №24
Мошковский М.	Соч.72 Этюд №6
Чайковский П.	Ноктюрн до-диез минор

Вариант 2

Бах И. С.	ХТК 2-й том Прелюдия и фуга фа минор
Гайдн Й.	Соната До мажор, соч.79 1-я часть
Клементи М.	Этюд №4
Мошковский М.	Соч.72 Этюд №5
Лист Ф.	Ноктюрн "Грезы любви"

Вариант 3

Бах И. С.	ХТК -й том, Прелюдия и фуга Ми мажор
Бетховен Л.	Соната №6, 1-я часть Соч. 740 Этюд №17
Черни К.	Этюд №3 "В подражание Альбенису"
Клементи М.	
Щедрин Р.	ХТК 2-й том, Прелюдия и фуга ля минор
<i>Вариант 4</i> Бах	Соч.740 Этюд №14 Соч. 10 Этюд №5
И. С. Черни К.	Концерт №23, 1-я часть Прелюдия соль
Шопен Ф.	минор
Моцарт В.	
Рахманинов С.	ХТК -й том: Прелюдия и фуга соль-диез минор
<i>Вариант 5</i> Бах	Вариации на тему Сальери Си-бемоль мажор
И. С. Бетховен	Соч.72 Этюд№1
Л. Мошковский	Соч.33 -картина ми-бемоль минор
М. Рахманинов	
С.	

III. Требования к уровню подготовки обучающихся

Уровень подготовки обучающихся является результатом освоения программы учебного предмета «Специальность и чтение с листа», который предполагает формирование следующих знаний, умений, навыков, таких как:

- наличие у обучающегося интереса к музыкальному искусству, самостоятельному музыкальному исполнительству;
- сформированный комплекс исполнительских знаний, умений и навыков, позволяющих использовать многообразные возможности фортепиано для достижения наиболее убедительной интерпретации авторского текста, самостоятельно накапливать репертуар из музыкальных произведений различных эпох, стилей, направлений, жанров и форм;
- знание в соответствии с программными требованиями фортепианного

репертуара, включающего произведения разных стилей и жанров (полифонические произведения, сонаты, концерты, пьесы, этюды, инструментальные миниатюры);

- знание художественно-исполнительских возможностей фортепиано;
- знание профессиональной терминологии;
- наличие умений по чтению с листа и транспонированию музыкальных произведений разных жанров и форм;
- навыки по воспитанию слухового контроля, умению управлять процессом исполнения музыкального произведения;
- навыки по использованию музыкально-исполнительских средств выразительности, выполнению анализа исполняемых произведений, владению различными видами техники исполнительства, использованию художественно оправданных технических приемов;
- наличие творческой инициативы, сформированных представлений о методике разучивания музыкальных произведений и приемах работы над исполнительскими трудностями;
- наличие музыкальной памяти, развитого полифонического мышления, мелодического, ладогармонического, тембрового слуха;
- наличие начальных навыков репетиционно-концертной работы в качестве солиста.

IV. Формы и методы контроля, система оценок

1. Аттестация: цели, виды, форма, содержание.

Оценка качества реализации программы "Специальность и чтение с листа" включает в себя текущий контроль успеваемости, промежуточную и итоговую аттестацию обучающихся.

Успеваемость учащихся проверяется на различных выступлениях: академических зачетах, контрольных уроках, экзаменах, концертах, конкурсах, прослушиваниях к ним и т.д.

Текущий контроль успеваемости учащихся проводится в счет аудиторного времени, предусмотренного на учебный предмет.

Промежуточная аттестация проводится в форме контрольных уроков, зачетов и экзаменов. Контрольные уроки, зачеты и экзамены могут проходить в виде технических зачетов, академических концертов, исполнения концертных программ.

Контрольные уроки и зачеты в рамках промежуточной аттестации проводятся на завершающих полугодие учебных занятиях в счет аудиторного времени, предусмотренного на учебный предмет. Экзамены проводятся за пределами аудиторных учебных занятий.

Итоговая аттестация проводится в форме выпускных экзаменов, представляющих собой концертное исполнение программы. По итогам этого экзамена выставляется оценка "отлично", "хорошо", "удовлетворительно", "неудовлетворительно". Учащиеся на выпускном экзамене должны продемонстрировать достаточный технический уровень владения фортепиано для воссоздания художественного образа и стиля исполняемых произведений разных жанров и форм зарубежных и отечественных композиторов. *2. Критерии оценок*

Для аттестации обучающихся создаются фонды оценочных средств, которые включают в себя методы контроля, позволяющие оценить приобретенные знания, умения и навыки.

Критерии оценки качества исполнения

По итогам исполнения программы на зачете, академическом прослушивании или экзамене выставляется оценка по пятибалльной шкале:

Таблица 3

Оценка	Критерии оценивания выступления
5 («отлично»)	технически качественное и художественно осмысленное исполнение, отвечающее всем требованиям на данном этапе обучения

4 («хорошо»)	оценка отражает грамотное исполнение с небольшими недочетами (как в техническом плане, так и в художественном)
3 («удовлетворительно»)	исполнение с большим количеством недочетов, а именно: недоученный текст, слабая техническая подготовка, малохудожественная игра, отсутствие свободы игрового аппарата и т.д.
2 («неудовлетворительно»)	комплекс серьезных недостатков, невыученный текст, отсутствие домашней работы, а также плохая посещаемость аудиторных занятий
«зачет» (без оценки)	отражает достаточный уровень подготовки и исполнения на данном этапе обучения

Согласно ФГТ данная система оценки качества исполнения является основной. В зависимости от сложившихся традиций того или иного учебного заведения и с учетом целесообразности оценка качества исполнения может быть дополнена системой «+» и «-», что даст возможность более конкретно и точно оценить выступление учащегося.

Фонды оценочных средств призваны обеспечивать оценку качества приобретенных выпускниками знаний, умений и навыков, а также степень готовности учащихся выпускного класса к возможному продолжению профессионального образования в области музыкального искусства.

При выведении экзаменационной (переводной) оценки учитывается следующее:

- оценка годовой работы ученика;
- оценка на академическом концерте или экзамене;
- другие выступления ученика в течение учебного года.

Оценки выставляются по окончании каждой четверти и полугодий учебного года.

V. Методическое обеспечение учебного процесса

1. Методические рекомендации педагогическим работникам

Основная форма учебной и воспитательной работы - урок в классе по специальности, обычно включающий в себя проверку выполненного задания, совместную работу педагога и ученика над музыкальным произведением, рекомендации педагога относительно способов самостоятельной работы обучающегося. Урок может иметь различную форму, которая определяется не только конкретными задачами, стоящими перед учеником, но также во многом обусловлена его индивидуальностью и характером, а также сложившимися в процессе занятий отношениями ученика и педагога. Работа в классе, как правило, сочетает словесное объяснение с показом на инструменте необходимых фрагментов музыкального текста.

В работе с учащимися преподаватель должен следовать принципам последовательности, постепенности, доступности, наглядности в освоении материала. Весь процесс обучения строится с учетом принципа: от простого к сложному, опирается на индивидуальные особенности ученика интеллектуальные, физические, музыкальные и эмоциональные данные, уровень его подготовки.

Одна из основных задач специальных классов - формирование музыкально-исполнительского аппарата обучающегося. С первых уроков полезно ученику рассказывать об истории инструмента, о композиторах и выдающихся исполнителях, ярко и выразительно исполнять на инструменте для ученика музыкальные произведения.

Следуя лучшим традициям и достижениям русской пианистической школы, преподаватель в занятиях с учеником должен стремиться к раскрытию содержания музыкального произведения, добиваясь ясного ощущения мелодии, гармонии, выразительности музыкальных интонаций, а также понимания элементов формы.

Исполнительская техника является необходимым средством для исполнения любого сочинения, поэтому необходимо постоянно стимулировать работу ученика над совершенствованием его исполнительской техники.

Систематическое развитие навыков чтения с листа является составной частью предмета, важнейшим направлением в работе и, таким образом, входит в обязанности преподавателя. Перед прочтением нового материала необходимо предварительно просмотреть и, по возможности, проанализировать музыкальный текст с целью осознания ладотональности, метроритма, выявления мелодии и аккомпанемента.

В работе над музыкальным произведением необходимо проследить связь между художественной и технической сторонами изучаемого произведения.

Правильная организация учебного процесса, успешное и всестороннее развитие музыкально-исполнительских данных ученика зависят непосредственно от того, насколько тщательно спланирована работа в целом, глубоко продуман выбор репертуара.

В начале каждого полугодия преподаватель составляет для учащегося индивидуальный план, который утверждается заведующим отделом. В конце учебного года преподаватель представляет отчет о его выполнении с приложением краткой характеристики работы обучающегося. При составлении индивидуального учебного плана следует учитывать индивидуально-личностные особенности и степень подготовки обучающегося. В репертуар необходимо включать произведения, доступные по степени технической и образной сложности, высокохудожественные по содержанию, разнообразные по стилю, жанру, форме и фактуре. Индивидуальные планы вновь поступивших обучающихся должны быть составлены к концу сентября после детального ознакомления с особенностями, возможностями и уровнем подготовки ученика.

Основное место в репертуаре должна занимать академическая музыка как отечественных, так и зарубежных композиторов.

Одна из самых главных методических задач преподавателя состоит в том, чтобы научить ребенка работать самостоятельно. Творческая деятельность развивает такие важные для любого вида деятельности личные качества, как воображение, мышление, увлеченность, трудолюбие, активность, инициативность, самостоятельность. Эти качества необходимы для организации

грамотной самостоятельной работы, которая позволяет значительно активизировать учебный процесс.

2. Методические рекомендации по организации самостоятельной работы

- самостоятельные занятия должны быть регулярными и систематическими;
- периодичность занятий - каждый день;
- количество занятий в неделю - от 2 до 6 часов.

Объем самостоятельной работы определяется с учетом минимальных затрат на подготовку домашнего задания (параллельно с освоением детьми программы начального и основного общего образования), с опорой на сложившиеся в учебном заведении педагогические традиции и методическую целесообразность, а также индивидуальные способности ученика.

Ученик должен быть физически здоров. Занятия при повышенной температуре опасны для здоровья и нецелесообразны, так как результат занятий всегда будет отрицательным.

Индивидуальная домашняя работа может проходить в несколько приемов и должна строиться в соответствии с рекомендациями преподавателя по специально сти.

Необходимо помочь ученику организовать домашнюю работу, исходя из количества времени, отведенного на занятие. В самостоятельной работе должны присутствовать разные виды заданий: игра технических упражнений, гамм и этюдов (с этого задания полезно начинать занятие и тратить на это примерно треть времени); разбор новых произведений или чтение с листа более легких (на 2-3 класса ниже по трудности); выучивание наизусть нотного текста, необходимого на данном этапе работы; работа над звуком и конкретными деталями (следуя рекомендациям, данным преподавателем на уроке), доведение произведения до концертного вида; проигрывание программы целиком перед зачетом или концертом; повторение ранее пройденных произведений. Все

рекомендации по домашней работе в индивидуальном порядке дает преподаватель и фиксирует их, в случае необходимости, в дневнике.

VI. Списки рекомендуемой нотной и методической литературы

1. Список рекомендуемых нотных сборников

Альбом классического репертуара. Пособие для подготовительного и 1 класса

Сост. Т. Директоренко, О. Мечетина / М., Композитор, 2003

Аренский А. Фортепианные пьесы/ М., Музыка, 2000

Шесть каприсов. У моря. / М., Музыка, 2009

Артоболевская А. Хрестоматия маленького пианиста/ изд. М., Сов.

композитор, 1991

Бах И. С. Нотная тетрадь Анны Магдалены Бах/ М., Музыка, 2012 Маленькие

Бах И. С. прелюдии и фугетты для ф-но/ М., Музыка, 2010 Инвенции

Бах И. С. двухголосные и трехголосные / М., Музыка, 2011 Французские

Бах И. С. сюиты, ред. Л. Ройзмана/ М., Музыка, 2011 Хорошо

Бах И. С. темперированный клавир, тт.1, 2, ред. Муджеллини,

М., Музыка, 2012

Бах И. С. Альбом пьес для фортепиано. Вып.2, М., Музыка, 2009

Бах И. С. Концерт фа минор для -но с оркестром/ М., Музыка, 2009

Бах И. С. Концерт соль минор для -но с оркестром/ М., Музыка, 2008

Беренс Г. Этюды для фортепиано/ М., Музыка, 2005

Бертини А. Избранные этюды / М., Музыка, 1992

Бетховен Л. Альбом фортепианных пьес для детей/ М., Музыка, 2012

Бетховен Л. Контрдансы для фортепиано/ М., Музыка, 1992

Бетховен Л. Легкие сонаты (сонатины) для ф-но/ М., Музыка, 2011

Бетховен Л. Сонаты №№ 1, 2, 3, 4, 5/ М., Музыка, 2010

Бетховен Л. Соната № 8, ред. Гольденвейзера/ М., Музыка, 2010

Бетховен Л. Сонаты №№ 9,10 / М., Музыка, 2006

Бородин А. Сочинения для пиано / М., Музыка, 2010

Гайдн Й. Избранные сонаты для -но. Вып.1/ М., Музыка, 2011

- Гайдн Й. Избранные сонаты для ф-но. Вып.2/ М., Музыка, 2010
- Гайдн Й. Концерт Соль мажор для ф-но с орк./М., Музыка, 2000
- Гаммы и арпеджио для ф-но. В двух частях. Сост. Н. Ширинская/ М., Музыка,2011
- Гендель Г. Избранные произведения для фортепиано/ М., Музыка, 2010
- Гнесина Е. Фортепианная азбука/ М., Музыка,2003 Пьесы для фортепиано/ М., Музыка, 2010
- Глиэр Р. Избранные лирические пьесы для ф-но.
- Григ Э. Вып.1,2/М., Музыка, 2011
- Григ Э. Концерт для -но с оркестром /М., Музыка, 2005
- Григ Э. Детский уголок /СПб, Композитор, 2004
- Дебюсси К. 25 прогрессивных этюдов/М., Музыка, 1999
- Дювернуа. 24 прелюдии для фортепиано/М., Музыка, 2011
- Кабалевский Д. Кабалевский Д. Легкие вариации для фортепиано/М., Музыка, 2004
- Клементи М. Избранные сонаты для фортепиано/М., Музыка, 2006
- Кобылянский А. Шесть октавных этюдов для фортепиано/ М., Музыка, 2010
- Лемуан А. 50 характерных и прогрессивных этюдов. Соч.37/ М., Музыка, 2010
- Лешгорн К. Этюды для -но. Соч. 65, 66/М., Музыка, 2005
- Лист Ф. Лядов Нетрудные транскрипции для ф-но/ М., Музыка, 2010
- А. Мендельсон Избранные сочинения /М., Музыка, 1999
- Ф. Милич Б. Песни без слов / М., Музыка, 2011
- Милич Б. Маленькому пианисту / изд. Кифара, 2012
- Фортепиано. 1, 2,3 класс / изд. Кифара , 2006
- Фортепиано 4 класс / Кифара, 2001;
- 6 кл. - 2002; 7 класс - 2005
- Моцарт В. Шесть сонатин / М., Музыка, 2011
- Моцарт В. Сонаты для фортепиано / М., Музыка, 1975
- Мошковский М. 15 виртуозных этюдов. Соч. 72 / М., Музыка, 2010
- Наседкин А. Шесть й для фортепиано / М., Музыка, 2008

- Первые шаги маленького пианиста: песенки, пьесы, этюды и ансамбли для первых лет обучения. Сост. Г. Баранова, А. Четверухина. М., Музыка, 2012
- Прокофьев С. Мимолетности / М., Музыка, 2003
- Прокофьев С. Ромео и Джульетта. 10 пьес для ф-но/ М., Музыка, 2004
- Рахманинов С. Пьесы-фантазии. Соч.3 /М., Музыка, 2009
- Рахманинов С. Десять прелюдий. Соч.23 / М., Музыка, 2009
- Рахманинов С. Тринадцать прелюдий. Соч.32 / М., Музыка, 2009
- Рахманинов С. Шесть музыкальных моментов. Соч. 16 / М., Музыка, 2009
- Скрябин А. 24 прелюдии для ф-но. Соч. 11 / М., Музыка, 2011
- Слонимский С. Альбом популярных пьес / М., Музыка, 2011
- Фортепианные вариации русских композиторов XVIII-XIX веков / М., Музыка, 2011
- Хрестоматия для ф-но, 3 и 4 классы. Сост. А. Четверухина, Т. Верижникова / М., Музыка, 2010
- Хрестоматия для ф-но. Младшие, средние и старшие классы ДМШ. Сост. Е. Гудова, В. Смирнов, С. Чернышков / М., Музыка, 2011
- Хрестоматия педагогического репертуара. Сост. Н. Копчевский/ М., Музыка, 2011
- Чайковский П. Детский альбом. Соч.39 / М., Музыка, 2006
- Чайковский П. 12 пьес средней трудности. Соч.40 / М., Музыка, 2005
- Чайковский П. Времена года. Соч.37-bis / М., Музыка, 2005
- Черни К. Избранные этюды. Ред. Г. Гермера / М., Музыка, 2011
- Черни К. Школа беглости. Соч. 299 / М., Музыка, 2009
- Черни К. Искусство беглости пальцев. Соч. 740 / М., Музыка, 2004
- Шитте Ф. 25 этюдов. Соч.68 / М., Музыка, 2003
- Школа игры на ф-но. Сост. А. Николаев, В. Натансон, Л. Рощина
М., Музыка, 2011
- Шопен Ф. Ноктюрны для фортепиано.
Ред. Л. Оборина, Я. Мильпштейна М., Музыка, 2011
- Шопен Ф. Экспромты / М., Музыка, 2011
- Шопен Ф. Вальсы. Вып.1 и 2 / М., Музыка, 2010

- Шуберт Ф. Четыре экспромта. Соч. 90 / М., Музыка, 2007
 Шуберт Ф. Шесть музыкальных моментов. Соч. 94/ М., Музыка, 2007
 Шуман Р. Альбом для юношества / М., Музыка, 2011
 Щедрин Р. Юмореска. В подражание Альбенису / М., Музыка, 2007

2. Список рекомендуемой методики чешской литературы

- Алексеев А. Клавирное искусство, 1 вып. /М.,1952
 Алексеев А. Методика обучения игре на фортепиано /М.,1978
 Альшванг А. Аберт Людвиг ван Бетховен. Изд. Музыка, 1997
 Герман Бадура-Моцарт. Монография / М., Музыка, 1990
 Скода Е. и П. Интерпретация Моцарта /М.,1972
 Берченко Р. В поисках утраченного смысла. Болеслав Яворский о "Хорошо темперированном клавире" /Классика - XXI, 2008
 Браудо И. Артикуляция. Л., 1961
 Браудо И. Об органной и клавирной музыке. Л.,1976
 Выдающиеся пианисты-педагоги о фортепианном искусстве. М.,1966
 Голубовская Н. Искусство педализации. Музыка, Л., 1974
 Гофман И. Фортепианная игра. Ответы на вопросы о фортепианной игре /М.,1961
 Дроздова М. Уроки Юдиной. М., Композитор, 1997
 Друскин М. Клавирная музыка Испании, Англии, Нидерландов, Франции, Италии, Германии 16-18 вв. Л.,1960
 Зимин П. История фортепиано и его предшественников. М.,1968
 Коган Г. Коган Работа пианиста. 3 изд., М.,1979
 Г. Копчевский Вопросы пианизма. М.,1969
 Н. И. С.Бах. Исторические свидетельства и аналитические данные об исполнительских и педагогических принципах. "Вопросы музыкальной педагогики", 1 выпуск. М.,1979
 Копчевский Н. Клавирная музыка, вопросы исполнения. Музыка,

М.,1986

Корто А. О фортепианном искусстве. М.,1965 Рациональные

Корто А. принципы фортепианной техники.

М.,1966

Ландовска В. О музыке. Классика - XXI век, 2001

Либерман Е. Творческая работа пианиста с авторским

Текстом. М.,1988

Лонг М. За роялем с Дебюсси. М., Сов. композитор, 1985

Маккинон Л. Игра наизусть. Л.,1967

Маранц Б. О самостоятельной работе студента-пианиста.

Фортепиано, 2004, №№3,4

Мартинсен К. Индивидуальная фортепианная техника. М.,1966

Метнер Н. Повседневная работа пианиста и композитора. М.,1963

Милич Б. Воспитание ученика-пианиста. Изд. Кифара, 2002

Мильштейн Я. Хорошо темперированный клавир И.С.Баха. М.,1967

Мильштейн Я. Вопросы теории и истории исполнительства. М.,1983

Мндоянц А. Очерки о фортепианном исполнительстве и педагогике.

М., 2005

Наумов Л. Под знаком Нейгауза. РИФ Антиква, М., 2002

Нейгауз Г. Об искусстве фортепианной игры. Записки

педагога. М., 1982

Носина В. Символика музыки И.С.Баха. Классика - XXI, 2006

Петрушин В. Музыкальная психология. М.,1997 Пианист и его

Савшинский С. работа. Классика - XXI, М., 2002 Беседы о

Смирнова Т. музыкальной педагогике и многом

другом. М., 1997 Воспитание пианиста.

Тимакин Е. Методическое пособие. М.,

Советский композитор, 1989 Пианизм как

Фейнберг С. искусство. М.,1969 Психология

Цагарелли Ю. музыкально-исполнительской

деятельности. СПб, Композитор, 2008

- Цыпин Г. Обучение игре на фортепиано. М.,1974
- Цыпин Г. Музыкант и его работа. Проблемы психологии творчества. М., 1988
- Швейцер А. Иоганн Себастьян Бах. Классика - XXI. М., 2011
- Шатковский Г. Развитие музыкального слуха. М.,1996
- Шмидт- Шкловская А. О воспитании пианистических навыков. Л.,1985
- Шнабель А. "Ты никогда не будешь пианистом".
Классика - XXI, М., 1999
- Штейнгаузен Ф. Техника игры на фортепиано. М.,1926
- Шуман Р. О музыке и музыкантах. Сборник статей. М., Музыка, 1975
- Шуман Р. Жизненные правила для музыкантов. М.,1959

УЧЕБНЫЙ ПЛАН

по дополнительной предпрофессиональной общеобразовательной программе
в области музыкального искусства
«Фортепиано»

Срок обучения – 8 лет

Индекс предметных областей, разделов и учебных предметов	Наименование частей, предметных областей, разделов и учебных предметов	Максимальная учебная нагрузка	Самостоятельная работа	Аудиторные занятия (в часах)			Промежуточная аттестация (по полугодиям)	
		Трудоемкость в часах	Трудоемкость в часах	Групповые занятия	Мелкогрупповые занятия	Индивидуальные занятия	Зачеты, контрольные уроки	
1	2	3	4	5	6	7	8	9
	Структура и объем ОП	3999,5-4426,5¹⁾	2065-2246	1934,5-2180,5				
	Обязательная часть	3999,5	2065	1934,5				
ПО.01.	Музыкальное исполнительство	2706,5	1588	1118,5				
ПО.01.УП.01	Специальность и чтение с листа ³⁾	1777	1185			592	1,3,5 ...-15	2, 6, ... 1.
ПО.01.УП.02	Ансамбль	330	198		132		8,10, 14	
ПО.01.УП.03	Концертмейстерский класс ⁴⁾	122,5	73,5			49	12-15	
ПО.01.УП.04	Хоровой класс ⁴⁾	477	131,5	345,5			12,14, 16	
ПО.02.	Теория и история музыки	1135	477	658				
ПО.02.УП.01	Сольфеджио	641,5	263		378,5		2,4...- 10,14, 15	1
ПО.02.УП.02	Слушание музыки	147	49		98		6	
ПО.02.УП.03	Музыкальная литература (зарубежная, отечественная)	346,5	165		181,5		9- 13,15	1.
Аудиторная нагрузка по двум предметным областям:				1776,5				
Максимальная нагрузка по двум предметным областям:		3841,5	2065	1776,5				
Количество контрольных уроков, зачетов, экзаменов по двум предметным областям:							32	9
В.00.	Вариативная часть⁵⁾	427	181	246				

В.01.УП.01	Ритмика ⁴⁾	65	-		65		4	
В.02.УП.02	Основы импровизации	164	82		x	82	15	
В.03.УП.03	История искусства (изобразительного, театрального, киноискусства)	49,5	16,5	33			16	
В.04.УП.04	Элементарная теория музыки	66	33		33		16	
В.05.УП.05	Ансамбль	82,5	49,5		33		16	
В.06.	Дополнительный инструмент ⁶⁾					x		
В.07.	Сочинение					x		
В.08.	Электронная музыка				x			
В.09.	Музыкальная информатика				x			
В.10.	Народное музыкальное творчество				x			
Всего аудиторная нагрузка с учетом вариативной части:					2022,5			
Всего максимальная нагрузка с учетом вариативной части:⁷⁾		4268,5	2246		2022,5			
Всего количество контрольных уроков, зачетов, экзаменов:							37	9
К.03.00.	Консультации⁸⁾	158	-		158			
К.03.01.	Специальность					62		
К.03.02.	Сольфеджио				20			
К.03.03	Музыкальная литература (зарубежная, отечественная)				10			
К.03.04.	Ансамбль/Концертмейстерский класс				6			
К.03.05.	Сводный хор			60				
А.04.00.	Аттестация						Годовой объем	
ПА.04.01.	Промежуточная (экзаменационная)	7						
ИА.04.02.	Итоговая аттестация	2						
ИА.04.02.01.	Специальность	1						
ИА.04.02.02.	Сольфеджио	0,5						
ИА.04.02.03.	Музыкальная литература (зарубежная, отечественная)	0,5						
Резерв учебного времени⁸⁾		8						

¹⁾ В общей трудоемкости ОП на выбор образовательного учреждения предлагается минимальное и максимальное количество часов (без учета и с учетом вариативной части). При формировании учебного плана обязательная часть в отношении количества часов, сроков реализации учебных предметов и количества часов консультаций остается неизменной, вариативная часть разрабатывается образовательным учреждением самостоятельно. Объем времени вариативной части, предусматриваемый ОУ на занятия обучающимся с присутствием преподавателя,

может составлять до 20 процентов от объема времени предметных областей обязательной части, предусмотренного на аудиторские занятия. Объем времени на самостоятельную работу по учебным предметам вариативной части необходимо планировать до 100% от объема времени аудиторских занятий вариативной части, поскольку ряд учебных предметов вариативной части не требуют затрат на самостоятельную работу (например «Ритмика»). При формировании образовательным учреждением вариативной части ОП, а также при введении в данный раздел индивидуальных занятий необходимо учитывать исторические, национальные и региональные традиции подготовки кадров в области музыкального искусства, а также имеющиеся финансовые ресурсы, предусмотренные на оплату труда педагогических работников.

- 2) В колонках 8 и 9 цифрой указываются учебные полугодия за весь период обучения, в которых проводится промежуточная аттестация обучающихся. Номера учебных полугодий обозначают полный цикл обучения – 16 полугодий за 8 лет. При выставлении многоточия после цифр необходимо считать «и так далее» (например «1,3,5... 15» имеются в виду все нечетные полугодия, включая 15-й; «9–12» – и четные и нечетные полугодия с 9-го по 12-й). Форму проведения промежуточной аттестации в виде зачетов и контрольных уроков (колонка 8) по учебным полугодиям, а также время их проведения в течение учебного полугодия образовательное учреждение устанавливает самостоятельно в счет аудиторного времени, предусмотренного на учебный предмет. В случае окончания изучения учебного предмета формой промежуточной аттестации в виде контрольного урока обучающимся выставляется оценка, которая заносится в свидетельство об окончании образовательного учреждения. По усмотрению образовательного учреждения оценки по учебным предметам могут выставляться и по окончании учебной четверти.
- 3) По предмету «Специальность и чтение с листа» в рамках промежуточной аттестации обязательно должны проводиться технические зачеты, зачеты по чтению с листа, зачеты или контрольные уроки по самостоятельному изучению обучающимся музыкального произведения.
- 4) Аудиторные часы для концертмейстера предусматриваются: по учебному предмету «Хоровой класс» и консультациям по «Сводному хору» не менее 80% от аудиторного времени; по учебному предмету «Ритмика» – до 100% аудиторного времени; по учебным предметам «Концертмейстерский класс» и «Ансамбль» – от 60% до 100% аудиторного времени в случае отсутствия обучающихся по другим ОП в области музыкального искусства.
- 5) В данном примерном учебном плане образовательным учреждениям предложен перечень учебных предметов вариативной части и возможность их реализации. Образовательное учреждение может: воспользоваться предложенным вариантом, выбрать другие учебные предметы из предложенного перечня (В.06.–В.10.) или самостоятельно определить наименования учебных предметов и их распределение по учебным полугодиям. Вариативную часть можно использовать и на учебные предметы, предусматривающие получение обучающимися знаний, умений и навыков в области эстрадно-джазового искусства. В любом из выбранных вариантов каждый учебный предмет вариативной части должен заканчиваться установленной образовательным учреждением той или иной формой контроля (контрольным уроком, зачетом или экзаменом). Знаком «х» обозначена возможность реализации предлагаемых учебных предметов в той или иной форме занятий.
- 6) В качестве дополнительного инструмента предлагается: орган, клавесин, гитара, электроинструменты или другие музыкальные инструменты по усмотрению образовательного учреждения.
- 7) Объем максимальной нагрузки обучающихся не должен превышать 26 часов в неделю, аудиторная нагрузка – 14 часов в неделю.

- 8) Консультации проводятся с целью подготовки обучающихся к контрольным урокам, зачетам, экзаменам, творческим конкурсам и другим мероприятиям по усмотрению ОУ. Консультации могут проводиться рассредоточенно или в счет резерва учебного времени. В случае, если консультации проводятся рассредоточенно, резерв учебного времени используется на самостоятельную работу обучающихся и методическую работу преподавателей. Резерв учебного времени можно использовать как перед промежуточной (экзаменационной) аттестацией, так и после ее окончания с целью обеспечения самостоятельной работой обучающихся на период летних каникул.

Примечание к учебному плану

1. При реализации ОП устанавливаются следующие виды учебных занятий и численность обучающихся: групповые занятия – от 11 человек; мелкогрупповые занятия – от 4 до 10 человек (по ансамблевым учебным предметам – от 2-х человек); индивидуальные занятия.
2. При реализации учебного предмета «Хоровой класс» могут одновременно заниматься обучающиеся по другим ОП в области музыкального искусства. Учебный предмет «Хоровой класс» может проводиться следующим образом: хор из обучающихся первых классов; хор из обучающихся 2–4-х классов; хор из обучающихся 5–8-х классов. В зависимости от количества обучающихся возможно перераспределение хоровых групп.
3. По учебному предмету «Ансамбль» к занятиям могут привлекаться как обучающиеся по данной ОП, так и по другим ОП в области музыкального искусства. Кроме того, реализация данного учебного предмета может проходить в форме совместного исполнения музыкальных произведений обучающегося с преподавателем.
4. Реализация учебного предмета «Концертмейстерский класс» предполагает привлечение иллюстраторов (вокалистов, инструменталистов). В качестве иллюстраторов могут выступать обучающиеся ОУ или, в случае их недостаточности, работники ОУ. В случае привлечения в качестве иллюстратора работника ОУ планируются концертмейстерские часы в объеме до 80% времени, отведенного на аудиторные занятия по данному учебному предмету.
5. Объем самостоятельной работы обучающихся в неделю по учебным предметам обязательной и вариативной части в среднем за весь период обучения определяется с учетом минимальных затрат на подготовку домашнего задания, параллельного освоения детьми программ начального и основного общего образования. По учебным предметам обязательной части объем самостоятельной нагрузки обучающихся планируется следующим образом:
«Специальность и чтение с листа» – 1-2 классы – по 3 часа в неделю; 3-4 классы – по 4 часа; 5-6 классы – по 5 часов; 7-8 классы – по 6 часов;
«Ансамбль» – 1,5 часа в неделю; «Концертмейстерский класс» – 1,5 часа в неделю; «Хоровой класс» – 0,5 часа в неделю; «Сольфеджио» – 1 час в

неделю; «Слушание музыки» – 0,5 часа в неделю; «Музыкальная литература (зарубежная, отечественная)» – 1 час в неделю.

**ДОПОЛНИТЕЛЬНАЯ ПРЕДПРОФЕССИОНАЛЬНАЯ
ОБЩЕОБРАЗОВАТЕЛЬНАЯ ПРОГРАММА В ОБЛАСТИ
МУЗЫКАЛЬНОГО ИСКУССТВА «ФОРТЕПИАНО»**

**Предметная область
ПО.01. МУЗЫКАЛЬНОЕ ИСПОЛНИТЕЛЬСТВО**

**программа по учебному предмету
ПО.01.УП.02. АНСАМБЛЬ**

Ижевское 2013

Структура программы учебного предмета

I. Пояснительная записка

- Характеристика учебного предмета, его место и роль в образовательном процессе;
- Срок реализации учебного предмета;
- Объем учебного времени, предусмотренный учебным планом образовательного учреждения на реализацию учебного предмета;
- Форма проведения учебных аудиторных занятий;
- Цели и задачи учебного предмета;
- Обоснование структуры программы учебного предмета;
- Методы обучения;
- Описание материально-технических условий реализации учебного предмета;

II. Содержание учебного предмета

- Сведения о затратах учебного времени;
- Годовые требования по классам;

III. Требования к уровню подготовки обучающихся

IV. Формы и методы контроля, система оценок

- Аттестация: цели, виды, форма, содержание;
- Критерии оценки;

V. Методическое обеспечение учебного процесса

- Методические рекомендации педагогическим работникам;
- Рекомендации по организации самостоятельной работы обучающихся;

VI. Списки рекомендуемой нотной и методической литературы

- Список рекомендуемой нотной литературы;
- Список рекомендуемой методической литературы

I. ПОЯСНИТЕЛЬНАЯ ЗАПИСКА

- *Характеристика учебного предмета, его место и роль в образовательном процессе*

Программа учебного предмета «Ансамбль» разработана на основе и с учетом федеральных государственных требований к дополнительной предпрофессиональной общеобразовательной программе в области музыкального искусства «Фортепиано».

Представленная программа предполагает знакомство с предметом и освоение навыков игры в фортепианном ансамбле с 4 по 7 класс (с учетом первоначального опыта, полученного в классе по специальности с 1 по 3 класс), а также включает программные требования дополнительного года обучения (9 класс) для поступающих в профессиональные образовательные учреждения.

Фортепианный ансамбль использует и развивает базовые навыки, полученные на занятиях в классе по специальности.

За время обучения ансамблю должен сформироваться комплекс умений и навыков, необходимых для совместного музицирования.

Знакомство учеников с ансамблевым репертуаром происходит на базе следующего репертуара: дуэты, различные переложения для 4-ручного и 2-рояльного исполнения, произведения различных форм, стилей и жанров отечественных и зарубежных композиторов.

Также как и по предмету «Специальность и чтение с листа», программа по фортепианному ансамблю опирается на академический репертуар, знакомит учащихся с разными музыкальными стилями: барокко, венской классикой, романтизмом, импрессионизмом, русской музыкой 19 и 20 века.

Работа в классе ансамбля направлена на выработку у партнеров единого творческого решения, умения уступать и прислушиваться друг к

другу, совместными усилиями создавать трактовки музыкальных произведений на высоком художественном уровне.

•Срок реализации учебного предмета

Срок реализации данной программы составляет четыре года (с 4 по 7 класс). Для учащихся, планирующих поступление в образовательные учреждения, реализующие основные профессиональные образовательные программы в области музыкального искусства, срок освоения может быть увеличен на 1 год (9 класс).

- **Объем учебного времени,** предусмотренный учебным планом образовательного учреждения на реализацию предмета «Ансамбль»:

Таблица 1

Срок обучения/количество часов	4-7 классы	9 класс
	Количество часов (общее на 4 года)	Количество часов (в год)
Максимальная нагрузка	330 часов	132 часа
Количество часов на аудиторную нагрузку	132 часа	66 часов
Количество часов на внеаудиторную (самостоятельную) работу	198 часов	66 часов
Недельная аудиторная нагрузка	1 час	2 часа
Самостоятельная работа (часов в неделю)	1,5 часа	1,5 часа
Консультации ¹ (для учащихся 5-7 классов)	6 часов (по 2 часа в год)	2 часа

1

- **Форма проведения учебных аудиторных занятий:** мелкогрупповая (два ученика), рекомендуемая продолжительность урока - 45 минут.

По учебному предмету "Ансамбль" к занятиям могут привлекаться как обучающиеся по данной образовательной программе, так и по другим образовательным программам в области музыкального искусства. Кроме того, реализация данного учебного предмета может проходить в форме совместного исполнения музыкальных произведений обучающегося с преподавателем.

- **Цели и задачи учебного предмета**

Цель:

9. развитие музыкально-творческих способностей учащегося на основе приобретенных им знаний, умений и навыков ансамблевого исполнительства.

Задачи:

- решение коммуникативных задач (совместное творчество обучающихся разного возраста, влияющее на их творческое развитие, умение общаться в процессе совместного музицирования, оценивать игру друг друга);
- стимулирование развития эмоциональности, памяти, мышления, воображения и творческой активности при игре в ансамбле;
- формирование у обучающихся комплекса исполнительских навыков, необходимых для ансамблевого музицирования;
- развитие чувства ансамбля (чувства партнерства при игре в ансамбле), артистизма и музыкальности;
- обучение навыкам самостоятельной работы, а также навыкам чтения с листа в ансамбле;

Консультации по ансамблю являются дополнительным учебным временем для подготовки учащихся к контрольным урокам, зачетам, экзаменам, конкурсам и т.д.

- приобретение обучающимися опыта творческой деятельности и публичных выступлений в сфере ансамблевого музицирования;
- расширение музыкального кругозора учащегося путем ознакомления с ансамблевым репертуаром, а также с выдающимися исполнениями и исполнителями камерной музыки.
- формирование у наиболее одаренных выпускников профессионального исполнительского комплекса пианиста-солиста камерного ансамбля.

• **Обоснование структуры программы учебного предмета «Ансамбль»**

Обоснованием структуры программы являются ФГТ, отражающие все аспекты работы преподавателя с учеником.

Программа содержит следующие разделы:

- сведения о затратах учебного времени, предусмотренного на освоение учебного предмета;
- распределение учебного материала по годам обучения;
- описание дидактических единиц учебного предмета;
- требования к уровню подготовки обучающихся;
- формы и методы контроля, система оценок;
- методическое обеспечение учебного процесса.

В соответствии с данными направлениями строится основной раздел программы «Содержание учебного предмета».

• **Методы обучения**

Для достижения поставленной цели и реализации задач предмета используются следующие методы обучения:

- словесный (объяснение, разбор, анализ и сравнение музыкального материала обеих партий);
- наглядный (показ, демонстрация отдельных частей и всего произведения);

- практический (воспроизводящие и творческие упражнения, деление целого произведения на более мелкие части для подробной проработки и последующая организация целого);
- прослушивание записей выдающихся исполнителей и посещение концертов для повышения общего уровня развития обучающегося;
- индивидуальный подход к каждому ученику с учетом возрастных особенностей, работоспособности и уровня подготовки.

Предложенные методы работы с фортепианным ансамблем в рамках предпрофессиональной образовательной программы являются наиболее продуктивными при реализации поставленных целей и задач учебного предмета и основаны на проверенных методиках и сложившихся традициях ансамблевого исполнительства на фортепиано.

- ***Описание материально-технических условий реализации учебного предмета***

Материально-техническая база образовательного учреждения должна соответствовать санитарным и противопожарным нормам, нормам охраны труда.

Учебные аудитории для занятий по учебному предмету "Ансамбль" должны иметь площадь не менее 12 кв.м., звукоизоляцию и наличие, желательно, двух инструментов для работы над ансамблями для 2-х фортепиано.

В образовательном учреждении должны быть созданы условия для содержания, своевременного обслуживания и ремонта музыкальных инструментов.

II. Содержание учебного предмета

1. Сведения о затратах учебного времени, предусмотренного на освоение учебного предмета «Ансамбль», на максимальную, самостоятельную нагрузку обучающихся и аудиторные занятия:

Таблица 2

Срок обучения – 9 лет

Класс	Распределение по годам обучения								
	1	2	3	4	5	6	7	8	9
Продолжительность учебных занятий (в неделях)	-	-	-	33	33	33	33	-	33
Количество часов на аудиторные занятия (в неделю)	-	-	-	1	1	1	1	-	2
Консультации (часов в год)	-	-	-	-	2	2	2	-	2

Объем времени на самостоятельную работу определяется с учетом сложившихся педагогических традиций и методической целесообразности.

Виды внеаудиторной работы:

- выполнение домашнего задания;
- подготовка к концертным выступлениям;
- посещение учреждений культуры (филармоний, театров, концертных залов и др.);
- участие обучающихся в концертах, творческих мероприятиях и культурно-просветительской деятельности образовательного учреждения и др.

Учебный материал распределяется по годам обучения – классам. Каждый класс имеет свои дидактические задачи и объем времени, предусмотренный для освоения учебного материала.

2. Требования по годам обучения

В ансамблевой игре так же, как и в сольном исполнительстве, необходимо сформировать определенные музыкально-технические знания, умения владения инструментом, навыки совместной игры, такие, как:

- сформированный комплекс умений и навыков в области коллективного творчества - ансамблевого исполнительства, позволяющий демонстрировать в ансамблевой игре единство исполнительских намерений и реализацию исполнительского замысла;

- знание ансамблевого репертуара (музыкальных произведений, созданных для фортепианного дуэта, переложений симфонических, циклических (сонаты, сюиты), ансамблевых, органных и других произведений, а также камерно-инструментального репертуара) отечественных и зарубежных композиторов;

- знание основных направлений камерно-ансамблевой музыки различных эпох;

- навыки по решению музыкально-исполнительских задач ансамблевого исполнительства, обусловленных художественным содержанием и особенностями формы, жанра и стиля музыкального произведения.

Данная программа отражает разнообразие репертуара, его академическую направленность и индивидуальный подход к каждому ученику. Содержание учебного предмета направлено на обеспечение художественно-эстетического развития личности и приобретения ею художественно-исполнительских знаний, умений и навыков.

4 класс (1 год обучения)

На первом этапе формируется навык слушания партнера, а также восприятия всей музыкальной ткани в целом. В основе репертуара – несложные произведения, доступные для успешной реализации начального этапа обучения. Партнеры подбираются по близкому уровню подготовки.

За год ученики должны пройти 2-3 ансамбля. В конце учебного года обучающиеся сдают зачет из 1-2 произведений. Зачетом может считаться выступление на классном вечере, концерте или академическом вечере.

Примерный рекомендуемый репертуарный список:

Агафонников Н.	Русский танец из цикла " Пестрые картинки"
Балакирев М.	" На Волге", "Хороводная"
Бетховен Л.	" Контрданс". Соч.6, Соната Ре мажор в 4 руки
Бизе Ж.	" Хор мальчиков " из оперы "Кармен"
Бородин А.	Полька в 4 руки
Брамс И.	Ор.39 Два вальса для 2-х ф-но (авторская редакция)
Вебер К.	Ор. 3 №1 Сонатина До мажор в 4 руки
Вебер К.	Ор.60 Пьесы №№ 1, 24 для ф-но в 4 руки
Вебер К.	Вальс из оперы " Волшебный стрелок"
Гаврилин В.	"Часики" из цикла "Зарисовки"
Гайдн Й.	"Учитель и ученик"
Глинка М.	Полька, " Марш Черномора" из оперы " Руслан и Людмила"
Глиэр Р.	Ор.61 №20 "Рожь колышется" для 2- х ф-но в 4 руки
Гречанинов А.	"Весенним утром", пьеса соч.99 № 2
ДиабеллиА.	Сонатина Фа мажор в 4 руки
Зив М.	"Предчувствие"
Иршаи Е.	"Слон- бостон"
Куперен Ф.	"Кукушка"
Мак -Доуэлл Э.	"К дикой розе"
Моцарт В.	Сонаты для ф-но в 4 руки До мажор и Си бемоль мажор
Моцарт В.	"Весенняя песня"
Прокофьев С.	Гавот из "Классической симфонии" для 2-х ф-но в 8 рук
Прокофьев С.	"Петя и волк" (для ф-но в 4 руки, перелож. В.Блока)
Равель М.	"Моя матушка-гусыня", 5 детских пьес в 4 руки

Рахманинов С.	"Итальянская полька" (1 авторская редакция) в 4 руки
Р.-Корсаков Н.	Колыбельная из оперы "Сказка о царе Салтане"
Свиридов Г.	"Романс"
Стравинский И.	"Анданте"
Чайковский П.	"Колыбельная в бурю"
Чайковский П.	Вальс из балета "Спящая красавица"
Чайковский П.	"Уж ты, поле мое, поле чистое"
Чемберджи Н.	"Снегурочка" из балета "Сон Дремович" в 4 руки
Хачатурян А.	"Танец девушек"
Шостакович Д.	"Контрданс", "Вальс", "Шарманка", "Галоп" из сюиты
	к
	к/ф "Овод" (переложение для 2-х ф-но Богомолова)
Фрид Г.	Чешская полька Фа мажор
Шитте Л.	Чардаш Ля мажор
Шуберт Ф.	Ор.61 Два полонеза в 4 руки, ор.51 Три военных
	марша
	в 4 руки
Шуман Р.	Ор.85 № 4 "Игра в прятки", №6 "Печаль" в 4 руки из
	цикла «Для маленьких и больших детей»

5 класс (2 год обучения)

Продолжение работы над навыками ансамблевого музицирования:

3. умением слушать мелодическую линию, выразительно ее фразировать;
4. умением грамотно и чутко аккомпанировать партнеру;
5. совместно работать над динамикой произведения;
6. анализировать содержание и стиль музыкального произведения.

В течение учебного года следует пройти 3-4 ансамбля (с разной степенью готовности). В конце года - зачет из 1-2 произведений. Публичное выступление учащихся может приравниваться к зачету.

Примерный рекомендуемый репертуарный список:

Аренский А.	"Полонез"
Бизе Ж.	"Деревянные лошадки" из цикла " Детские игры"
Вивальди А.	Концерт ре минор для скрипки, струнных и чембало, 2 часть (переложение Дубровина А.)
Гаврилин В.	"Перезвоны"
Глазунов А.	"Романеска"
Глиэр Р.	"Грустный вальс"
Григ Э.	Ор.35 № 2 "Норвежский танец"
Григ Э.	"Танец Анитры" из сюиты "Пер Гюнт"
Григ Э.	Ор.65 №6 "Свадебный день в Трольхаугене" в 4 руки
Гурлит К.	Сонатина №2, Фа мажор, 1- я часть
Корелли А.	Соната № 2 для двух скрипок и фортепиано (переложение Дубровина А.)
Моцарт В.	"Ария Фигаро"
Мусоргский М.	"Гопак" из оперы "Сорочинская ярмарка"
Прокофьев С.	Сцены и танцы из балета " Ромео и Джульетта" (облегченное переложение в 4 руки Автомьян А.; ред. Натансона В.)
Раков Н.	"Радостный порыв"
Рахманинов С.	Ор.11 № 3 "Русская песня" в 4 руки, ор.11 № 5 "Романс" в 4 руки
Рубин В.	Вальс из оперы " Три толстяка" (переложение для 2- х ф-но В.Пороцкого)
Хачатурян К.	Галоп из балета " Чиполлино"
Чайковский П.	"Танец Феи Драже" из балета " Щелкунчик"
Шостакович Д.	Ор .87 №15 Прелюдия Ре-бемоль мажор (обр. для 2 ф-но в 4 руки), "Тарантелла " в 4 руки
Шуберт Ф.	"Героический марш"
Штраус И.	Полька "Трик- трак"

Щедрин Р. "Царь Горох"

Фортепианные концерты в переложении для 2-х фортепиано (см. репертуарные списки по классам в программе учебного предмета "Специальность и чтение с листа").

6 класс (3 год обучения)

Продолжение работы над навыками ансамблевой игры. Усложнение репертуара. Работа над звуковым балансом - правильным распределением звука между партиями и руками. Воспитание внимания к точному прочитыванию авторского текста. Продолжение развития музыкального мышления ученика.

В течение учебного года следует пройти 2-4 произведения (разного жанра, стиля и характера). В конце 2-го полугодия - зачет со свободной программой.

Примерный рекомендуемый репертуарный список:

Брамс И.	"Венгерские танцы " для фортепиано в 4 руки
Вебер К.	Ор.60 № 8 Рондо для фортепиано в 4 руки
Гайдн Й.	"Учитель и ученик" - вариации для ф-но в 4 руки
Глиэр Р.	"Фениксы" из балета " Красный цветок" для 2- х ф-но в 4 руки
Григ Э.	Сюита " Пер Гюнт" в 4 руки (по выбору)
Дунаевский И.	Полька из к/ф "Кубанские казаки"
Казенин В.	"Наталья Николаевна" из сюиты "А.С.Пушкин. Страницы жизни"
Коровицын В.	"Куклы сеньора Карабаса"
Новиков А.	"Дороги"
Прокофьев С.	Марш из оперы " Любовь к трем апельсинам" в 4 руки
Прокофьев С.	"Монтекки и Капулетти" из балета " Ромео и Джульетта"

Равель М.	"Моя матушка гусыня" (по выбору)
Свиридов Г.	"Военный марш" из музыкальных иллюстраций к повести А.Пушкина "Метель"
Слонимский С.	"Деревенский вальс"
Рахманинов С.	Вальс в 6 рук для одного фортепиано
Хачатурян А.	Вальс из музыки к драме М.Лермонтова " Маскарад" в 4 руки
Щедрин Р.	Кадриль из оперы " Не только любовь" (обработка В.Пороцкого для 2- х фортепиано в 4 руки)

7 класс (4 год обучения)

Продолжение работы над навыками ансамблевой игры, усложнение задач. Применение навыков, полученных на уроках учебного предмета «Специальность и чтение с листа»; развитие музыкального мышления и средств выразительности; работа над агогикой и педализацией; воспитание артистизма и чувства ансамбля в условиях концертного выступления.

За год необходимо пройти 2-4 произведения. В конце учебного года проходит зачет, на котором исполняется 1-2 произведения.

Примерный рекомендуемый репертуарный список:

Вебер К.	"Приглашение к танцу"
Глинка М.	"Вальс-фантазия"
Глиэр Р.	Концерт для голоса с оркестром, 1-я часть
Дебюсси К.	"Маленькая сюита", "Марш", "Шесть античных эпитафий"
Дворжак А.	"Славянские танцы" для ф-но в 4 руки
Казелла А.	"Маленький марш" из цикла " Марионетки", "Полька-галоп"
Коровицын В.	"Мелодия дождей"

Лист Ф.	"Обручение" (обработка для 2-х ф-но А. Глазунова)
Мийо Д.	"Скарамуш" (пьесы по выбору)
Маевский Ю.	"Прекрасная Лапландия"
Мошковский М.	Испанский танец №2, ор. 12
Мусоргский М.	"Колокольные звоны" из оперы "Борис Годунов"
Парцхаладзе М.	Вальс
Примак В.	Скерцо- шутка До мажор
Прокофьев С.	Танец Феи из балета "Золушка" (обр. Кондратьева)
Прокофьев С.	Вальс из балета " Золушка"
Рахманинов С.	Ор.11 "Слава" из цикла "6 пьес для ф-но в 4 руки"
Римский-Корсаков Н.	"Три чуда" из оперы " Сказка о царе Салтане" (переложение П.Ламма для ф-но в 4 руки, ред. А.Руббаха)
Хачатурян А.	"Танец девушек", " Колыбельная", " Вальс" из балета " Гаянэ"
Хачатурян К.	"Погоня" из балета " Чиполлино"
Чайковский П.	Скерцо из цикла " Воспоминание о Гапсале"
Шостакович Д.	Концертино для 2- х фортепиано в 4 руки

9 класс

В конце первого полугодия учащиеся сдают зачет по ансамблю.

В девятом классе продолжается совершенствование ансамблевых навыков и накопление камерного репертуара.

Примерный рекомендуемый репертуарный список

Аренский А.	Ор.34, №1 "Сказка"
Аренский А.	Ор. 15 Вальс и Романс из сюиты для 2-х фортепиано
Вивальди А.- Бах И. С.	Концерт для органа ля минор, обр. М. Готлиба
Вебер К.	Ор.60 №6 "Тема с вариациями" для ф-но в 4 руки
Гершвин Дж.	"Песня Порги" из оперы " Порги и Бесс"

Григ Э.	"Пер Гюнт", сюита №1, ор. 46
Дебюсси К.	"Шотландский марш" для фортепиано в 4 руки
Дебюсси К.	"Маленькая сюита", Вальс для ф-но в 4 руки
Дворжак А.	"Легенда"
Дворжак А.	Ор.46 , Славянские танцы для ф-но в 4 руки
Дебюсси К.	"Шесть античных эпитафий" для ф-но в 4 руки
Мийо Д.	"Скарамуш" для ф-но в 4 руки
Моцарт В.	Сонатина в 4 руки
Моцарт-Бузони	Фантазия фа минор для 2-х ф-но в 4 руки
Прокофьев С.	Два танца из балета " Сказ о каменном цветке" (обработка для 2-х ф-но в 4 руки А. Готлиба)
Рахманинов С.	Сюиты №№1, 2 для 2-х ф-но (по выбору)
Хачатурян А.	"Танец с саблями" из балета " Гаянэ" для 2- х ф-но в 8 рук
Чайковский П.	Арабский танец, Китайский танец, Трепак из балета "Щелкунчик"; Вальс из "Серенады для струнного оркестра" Вальс из балета "Спящая красавица" (переложение для ф-но в 4 руки А.Зилоти) Романс, ор.6 №6 Баркарола, ор.37 №6 Вальс из сюиты ор.55 №3 Полька, ор.39 №14
Шуберт Ф.	Симфония си минор для 2-х ф-но в 8 рук, фортепианные концерты
И.-С. Бах	Концерт фа минор, Концерт ре минор
Й.Гайдн	Концерт Соль мажор, Концерт Ре мажор
В.А.Моцарт	Концерт по выбору
Ф.Мендельсон	Концерт соль минор, Концерт ре минор
Э.Григ	Концерт ля минор

Камерные ансамбли (дуэты, трио, квартеты) в разных инструментальных составах.

III. Требования к уровню подготовки обучающихся

Уровень подготовки обучающихся является результатом освоения программы учебного предмета «Ансамбль», который предполагает формирование следующих знаний, умений, навыков, таких как:

- наличие у обучающегося интереса к музыкальному искусству, самостоятельному музыкальному исполнительству, совместному музицированию в ансамбле с партнерами;

- сформированный комплекс исполнительских знаний, умений и навыков, позволяющий использовать многообразные возможности фортепиано и других инструментов для достижения наиболее убедительной интерпретации авторского текста, самостоятельно накапливать ансамблевый репертуар из музыкальных произведений различных эпох, стилей, направлений, жанров и форм;

- знание ансамблевого репертуара (4-ручный, 2-рояльный);
- знание художественно-исполнительских возможностей фортепиано;
- знание других инструментов (если ансамбль состоит из разных инструментов - струнных, духовых, народных), их особенностей и возможностей;

- знание профессиональной терминологии;
- наличие умений по чтению с листа музыкальных произведений в 4 руки;

- навыки по воспитанию совместного для партнеров чувства ритма;
- навыки по воспитанию слухового контроля при ансамблевом музицировании;

- навыки использования фортепианной педали в 4-ручном сочинении;
- наличие творческой инициативы, сформированных представлений о методике разучивания музыкальных произведений и приемах работы над исполнительскими трудностями;
- наличие навыков репетиционно-концертной работы в качестве ансамблиста.

IV. Формы и методы контроля, система оценок

- *Аттестация: цели, виды, форма, содержание*

Оценка качества реализации учебного предмета "Ансамбль" включает в себя текущий контроль успеваемости и промежуточную аттестацию обучающегося в конце каждого учебного года с 4 по 7 класс. В 9 классе промежуточная аттестация проходит в конце 1 полугодия.

В качестве средств текущего контроля успеваемости могут использоваться академические зачеты, прослушивания, концерты и классные вечера.

Текущий контроль успеваемости обучающихся проводится в счет аудиторного времени, предусмотренного на учебный предмет.

Форму и время проведения промежуточной аттестации по предмету «Ансамбль» образовательное учреждение устанавливает самостоятельно. Формой аттестации может быть контрольный урок, зачёт, а также - прослушивание, выступление в концерте или участие в каких-либо других творческих мероприятиях.

По завершении изучения предмета "Ансамбль" проводится промежуточная аттестация в конце 7 класса, выставляется оценка, которая заносится в свидетельство об окончании образовательного учреждения.

- *Критерии оценок*

Для аттестации обучающихся создаются фонды оценочных средств, которые включают в себя методы контроля, позволяющие оценить приобретенные знания, умения и навыки.

Критерии оценки качества исполнения

По итогам исполнения программы на зачете, академическом прослушивании или экзамене выставляется оценка по пятибалльной шкале:

Таблица 3

Оценка	Критерии оценивания выступления
5 («отлично»)	технически качественное и художественно осмысленное исполнение, отвечающее всем требованиям на данном этапе обучения
4 («хорошо»)	оценка отражает грамотное исполнение с небольшими недочетами (как в техническом плане, так и в художественном смысле)
3 («удовлетворительно»)	исполнение с большим количеством недочетов, а именно: недоученный текст, слабая техническая подготовка, малохудожественная игра, отсутствие свободы игрового аппарата и т.д.
2 («неудовлетворительно»)	комплекс серьезных недостатков, невыученный текст, отсутствие домашней работы, а также плохая посещаемость аудиторных занятий
«зачет» (без отметки)	отражает достаточный уровень подготовки и исполнения на данном этапе обучения

Согласно ФГТ, данная система оценки качества исполнения является основной. В зависимости от сложившихся традиций того или иного учебного заведения и с учетом целесообразности оценка качества исполнения может быть дополнена системой «+» и «-», что даст возможность более конкретно и точно оценить выступление учащегося.

Фонды оценочных средств призваны обеспечивать оценку качества приобретенных выпускниками знаний, умений и навыков, а также степень готовности учащихся к возможному продолжению профессионального образования в области музыкального искусства.

V. Методическое обеспечение учебного процесса

1. Методические рекомендации педагогическим работникам

Одна из главных задач преподавателя по предмету "Ансамбль" - подбор учеников-партнеров. Они должны обладать схожим уровнем подготовки в классе специальности.

В работе с учащимися преподаватель должен следовать *принципам последовательности, постепенности, доступности и наглядности* в освоении материала. Весь процесс обучения строится с учетом принципа: от простого к сложному, опирается на индивидуальные особенности ученика - интеллектуальные, физические, музыкальные и эмоциональные данные, уровень его подготовки.

Необходимым условием для успешного обучения по предмету "Ансамбль" (фортепиано в 4 руки) является формирование правильной посадки за инструментом обоих партнеров, распределение педали между партнерами (как правило, педаль берет ученик, исполняющий 2 партию).

Необходимо привлекать внимание учащихся к прослушиванию лучших примеров исполнения камерной музыки.

Предметом постоянного внимания преподавателя должна являться работа над синхронностью в исполнении партнеров, работа над звуковым балансом их партий, одинаковой фразировкой, агогикой, штрихами, интонациями, умением вместе начать фразу и вместе закончить ее.

Необходимо совместно с учениками анализировать форму произведения, чтобы отметить крупные и мелкие разделы, которые прорабатываются учениками отдельно. Форма произведения является также

важной составляющей частью общего представления о произведении, его смыслового и художественного образа.

Техническая сторона исполнения у партнеров должна быть на одном уровне. Отставание одного из них будет очень сильно влиять на общее художественное впечатление от игры. В этом случае требуется более серьезная индивидуальная работа.

Важной задачей преподавателя в классе ансамбля должно быть обучение учеников самостоятельной работе: умению отрабатывать проблемные фрагменты, уточнять штрихи, фразировку и динамику произведения. Самостоятельная работа должна быть регулярной и продуктивной. Сначала ученик работает индивидуально над своей партией, затем с партнером. Важным условием успешной игры становятся совместные регулярные репетиции с преподавателем и без него.

В начале каждого полугодия преподаватель составляет индивидуальный план для учащихся. При составлении индивидуального плана следует учитывать индивидуально-личностные особенности и степень подготовки учеников. В репертуар необходимо включать произведения, доступные по степени технической и образной сложности, высокохудожественные по содержанию, разнообразные по стилю, жанрам, форме и фактуре. Партнеров следует менять местами в ансамбле, чередовать исполнение 1 и 2 партии между разными учащимися.

Основное место в репертуаре должна занимать академическая музыка как отечественных, так и зарубежных композиторов.

Помимо ансамблей для фортепиано в 4 руки (с которых удобнее всего начинать), следует познакомить учеников с ансамблями для двух фортепиано в 4 руки (есть ансамбли в 8 рук).

2. Рекомендации по организации самостоятельной работы обучающихся

С учетом того, что образовательная программа «Фортепиано» содержит одновременно три предмета, связанные с исполнением на фортепиано - «Специальность и чтение с листа», «Ансамбль» и «Концертмейстерский

класс» - учащийся должен разумно распределять время своих домашних занятий. Учащийся должен тщательно выучить свою индивидуальную партию, обращая внимание не только на нотный текст, но и на все авторские указания, после чего следует переходить к репетициям с партнером по ансамблю. После каждого урока с преподавателем ансамбль необходимо вновь репетировать, чтобы исправить указанные преподавателем недостатки в игре. Желательно самостоятельно ознакомиться с партией другого участника ансамбля. Важно, чтобы партнеры по фортепианному ансамблю обсуждали друг с другом свои творческие намерения, согласовывая их друг с другом. Следует отмечать в нотах ключевые моменты, важные для достижения наибольшей синхронности звучания, а также звукового баланса между исполнителями. Работать над точностью педализации, над общими штрихами и динамикой (там, где это предусмотрено).

VI. Списки рекомендуемой нотной и методической литературы

1. Список рекомендуемых нотных сборников

- Альбом фортепианных ансамблей для ДМШ. Сост. Ю. Доля/ изд. Феникс, 2005
- Ансамбли. Средние классы. Вып.6 / изд. Советский композитор, М.,1973
- Ансамбли. Средние классы. Вып.13/ изд. Советский композитор, М.,1990
- Ансамбли. Старшие классы. Вып.6 / изд. Советский композитор, М., 1982
- Альбом нетрудных переложений для ф-но в 4 руки. Вып.1, 2/ М., Музыка, 2009
- Бизе Ж. "Детские игры". Сюита для ф-но в 4 руки / М., Музыка, 2011
- Барсукова С. " Вместе весело шагать" / изд. Феникс, 2012
- Гудова Е. Хрестоматия по фортепианному ансамблю. Выпуск 3.
Классика- XXI
- 21 век. Современные мелодии и ритмы. Фортепиано в 4 руки, 2 фортепиано.
Учебное пособие. Сост. Мамон Г./ Композитор СПб., 2012

- За клавиатурой вдвоем. Альбом пьес для ф-но в 4 руки. Сост. А. Бахчиев,
Е. Сорокина / М., Музыка, 2008
- Золотая библиотека педагогического репертуара. Нотная папка пианиста.
Ансамбли. Старшие классы. Изд. Дека, М., 2002
- Играем с удовольствием. Сборник ф-ных ансамблей в 4 руки/ изд. СПб
Композитор, 2005
- Играем вместе. Альбом легких переложений в 4 руки / М., Музыка, 2001
- Концертные обработки для ф-но в 4 руки /М., Музыка, 2010
- Рахманинов С. Два танца из оперы "Алеко". Концертная обработка для
двух
ф-но М. Готлиба / М., Музыка, 2007
- Репертуар московских фортепианных дуэтов. Сборник. Сост. Л. Осипова.
М., Композитор, 2011
- Сен- Санс К. Карнавал животных. Большая зоологическая фантазия.
Переложение для двух ф-но / М., Музыка, 2006
- Смирнова Н. Ансамбли для фортепиано в четыре руки / изд. Феникс,
2006
- Учитель и ученик. Хрестоматия фортепианного ансамбля/ сост. Лепина Е.
Композитор. СПб, 2012
- Хрестоматия для фортепиано в 4 руки. Младшие классы ДМШ. Сост.
Н.Бабасян.
М., Музыка, 2011
- Хрестоматия для фортепиано в 4 руки. Средние классы ДМШ. Сост. Н.
Бабасян.
М., Музыка, 2011
- Хрестоматия фортепианного ансамбля. Музыка, М.,1994
- Хрестоматия фортепианного ансамбля. Вып. 1, СПб, Композитор, 2006
- Хрестоматия фортепианного ансамбля. Старшие классы. Детская
музыкальная
школа / Вып.1. СПб, Композитор, 2006

Чайковский П. Времена года. Переложение для ф-но в 4 руки./ М., Музыка, 2011

Чайковский П. Детский альбом в 4 руки / Феникс, 2012

Школа фортепианного ансамбля. Сонатины, рондо и вариации. Младшие и средние классы ДМШ. Сост. Ж. Пересветова / СПб, Композитор, 2012

2. Список рекомендуемой методической литературы

- Благой Д. Камерный ансамбль и различные формы коллективного музицирования / Камерный ансамбль, вып.2, М.,1996
- Благой Д. Искусство камерного ансамбля и музыкально-педагогический процесс. М.,1979
- Готлиб А. Заметки о фортепианном ансамбле / Музыкальное исполнительство. Выпуск 8. М.,1973
- Готлиб А. Основы ансамблевой техники. М.,1971
- Готлиб А. Фактура и тембр в ансамблевом произведении. /Музыкальное искусство. Выпуск 1. М.,1976
- Лукьянова Н. Фортепианный ансамбль: композиция, исполнительство, педагогика // Фортепиано. М.,ЭПТА, 2001: № 4
- Сорокина Е. Фортепианный дуэт. М.,1988
- Ступель А. В мире камерной музыки. Изд.2-е, Музыка,1970
- Тайманов И. Фортепианный дуэт: современная жизнь жанра / ежеквартальный журнал "Пиано форум" № 2, 2011, ред. Задерацкий В.

**ДОПОЛНИТЕЛЬНАЯ ПРЕДПРОФЕССИОНАЛЬНАЯ
ОБЩЕОБРАЗОВАТЕЛЬНАЯ ПРОГРАММА В ОБЛАСТИ
МУЗЫКАЛЬНОГО ИСКУССТВА «ФОРТЕПИАНО»**

**Предметная область
ПО.02. ТЕОРИЯ И ИСТОРИЯ МУЗЫКИ**

**программа по учебному предмету
ПО.02.УП.03.МУЗЫКАЛЬНАЯ ЛИТЕРАТУРА**

Ижевское 2013

Структура программы учебного предмета

I. Пояснительная записка

- Характеристика учебного предмета, его место и роль в образовательном процессе;
- Срок реализации учебного предмета;
- Объем учебного времени, предусмотренный учебным планом образовательного учреждения на реализацию учебного предмета;
- Форма проведения учебных аудиторных занятий;
- Цель и задачи учебного предмета;
- Обоснование структуры программы учебного предмета;
- Методы обучения;
- Описание материально-технических условий реализации учебного предмета;

II. Учебно-тематический план

III. Содержание учебного предмета

- Сведения о затратах учебного времени;
- Годовые требования по классам;

IV. Требования к уровню подготовки обучающихся

V. Формы и методы контроля, система оценок

- *Аттестация: цели, виды, форма, содержание;*
- *Критерии оценки промежуточной аттестации в форме экзамена и итоговой аттестации;*
- *Контрольные требования на разных этапах обучения;*

VI. Шестой год обучения по учебному предмету «Музыкальная литература» (9-й или 6-й класс)

VII. Методическое обеспечение учебного процесса

- *Методические рекомендации педагогическим работникам;*
- *Рекомендации по организации самостоятельной работы обучающихся;*

VIII. Список учебной и методической литературы

- *Учебники,*
- *Учебные пособия;*
- *Хрестоматии;*
- *Методическая литература;*
- *Рекомендуемая дополнительная литература.*

I. ПОЯСНИТЕЛЬНАЯ ЗАПИСКА

1. Характеристика учебного предмета, его место и роль в образовательном процессе

Программа учебного предмета «Музыкальная литература» разработана на основе и с учетом федеральных государственных требований к дополнительным предпрофессиональным общеобразовательным программам в области музыкального искусства «Фортепиано», «Струнные инструменты», «Духовые и ударные инструменты», «Народные инструменты», «Хоровое пение».

Музыкальная литература – учебный предмет, который входит в обязательную часть предметной области «Теория и история музыки»; выпускной экзамен по музыкальной литературе является частью итоговой аттестации.

На уроках «Музыкальной литературы» происходит формирование музыкального мышления учащихся, навыков восприятия и анализа музыкальных произведений, приобретение знаний о закономерностях музыкальной формы, о специфике музыкального языка, выразительных средствах музыки.

Содержание учебного предмета также включает изучение мировой истории, истории музыки, ознакомление с историей изобразительного искусства и литературы. Уроки «Музыкальной литературы» способствуют формированию и расширению у обучающихся кругозора в сфере музыкального искусства, воспитывают музыкальный вкус, пробуждают любовь к музыке.

Учебный предмет «Музыкальная литература» продолжает образовательно-развивающий процесс, начатый в курсе учебного предмета «Слушание музыки».

Предмет «Музыкальная литература» теснейшим образом взаимодействует с учебным предметом «Сольфеджио», с предметами предметной области «Музыкальное исполнительство». Благодаря

полученным теоретическим знаниям и слуховым навыкам обучающиеся овладевают навыками осознанного восприятия элементов музыкального языка и музыкальной речи, навыками анализа незнакомого музыкального произведения, знаниями основных направлений и стилей в музыкальном искусстве, что позволяет использовать полученные знания в исполнительской деятельности.

2. Срок реализации учебного предмета

Срок реализации учебного предмета «Музыкальная литература» для детей, поступивших в образовательное учреждение в первый класс в возрасте с шести лет шести месяцев до девяти лет, составляет 5 лет (с 4 по 8 класс).

Срок реализации учебного предмета «Музыкальная литература» для детей, поступивших в образовательное учреждение в первый класс в возрасте с десяти до двенадцати лет, составляет 5 лет (с 1 по 5 класс).

Срок реализации учебного предмета «Музыкальная литература» для детей, не закончивших освоение образовательной программы основного общего образования или среднего (полного) общего образования и планирующих поступление в образовательные учреждения, реализующие основные профессиональные образовательные программы в области музыкального искусства, может быть увеличен на один год.

3. Объем учебного времени, предусмотренный учебным планом образовательного учреждения на реализацию учебного предмета

Год обучения	1-й	2-й	3-й	4-й	5-й	Итого часов
Форма занятий						
Аудиторная (в часах)	33	33	33	33	49,5	181,5
Внеаудиторная (самостоятельная, в часах)	33	33	33	33	33	165

Максимальная учебная нагрузка по предмету «Музыкальная литература» составляет 346,5 часов.

В 9-м (6-м) классе учебная нагрузка распределяется следующим образом: аудиторная работа - 49,5 часа, самостоятельная (внеаудиторная) работа - 33 часа, максимальная учебная нагрузка – 82,5 часа.

4. Форма проведения учебных аудиторных занятий

Форма проведения занятий по предмету «Музыкальная литература» – мелкогрупповая, от 4 до 10 человек.

5. Цель и задачи учебного предмета «Музыкальная литература»

Программа учебного предмета «Музыкальная литература» направлена на художественно-эстетическое развитие личности учащегося.

Целью предмета является развитие музыкально-творческих способностей учащегося на основе формирования комплекса знаний, умений и навыков, позволяющих самостоятельно воспринимать, осваивать и оценивать различные произведения отечественных и зарубежных композиторов, а также выявление одаренных детей в области музыкального искусства, подготовка их к поступлению в профессиональные учебные заведения.

Задачами предмета «Музыкальная литература» являются:

- формирование интереса и любви к классической музыке и музыкальной культуре в целом;
- воспитание музыкального восприятия: музыкальных произведений различных стилей и жанров, созданных в разные исторические периоды и в разных странах;
- овладение навыками восприятия элементов музыкального языка;
- знания специфики различных музыкально-театральных и инструментальных жанров;
- знания о различных эпохах и стилях в истории и искусстве;
- умение работать с нотным текстом (клавиром, партитурой);
- умение использовать полученные теоретические знания при исполнении музыкальных произведений на инструменте;

- формирование у наиболее одаренных выпускников осознанной мотивации к продолжению профессионального обучения и подготовки их к вступительным экзаменам в образовательное учреждение, реализующее профессиональные программы.

6. *Обоснование структуры программы учебного предмета*

Обоснованием структуры программы являются ФГТ, отражающие все аспекты работы преподавателя с учеником.

Программа содержит следующие разделы:

- сведения о затратах учебного времени, предусмотренного на освоение учебного предмета;
- распределение учебного материала по годам обучения;
- описание дидактических единиц учебного предмета;
- требования к уровню подготовки обучающихся;
- формы и методы контроля, система оценок;
- методическое обеспечение учебного процесса.

В соответствии с данными направлениями строится основной раздел программы «Содержание учебного предмета».

Учебно-тематический план и содержание учебного предмета «Музыкальная литература» для 9 (6) класса представлены в самостоятельном разделе.

7. *Методы обучения*

Для достижения поставленной цели и реализации задач предмета используются следующие методы обучения:

- словесный (объяснение, рассказ, беседа);
- наглядный (показ, демонстрация, наблюдение);
- практический (упражнения воспроизводящие и творческие).

8. *Описание материально-технических условий реализации учебного предмета*

Материально-технические условия, необходимые для реализации учебного предмета «Музыкальная литература»:

- обеспечение доступом каждого обучающегося к библиотечным фондам, формируемым по полному перечню учебного плана; во время самостоятельной работы обучающиеся могут быть обеспечены доступом к сети Интернет;

- укомплектование библиотечного фонда печатными и/или электронными изданиями основной и дополнительной учебной и учебно-методической литературы, а также изданиями музыкальных произведений, специальными хрестоматийными изданиями, партитурами, клавирами оперных, хоровых и оркестровых произведений в объеме, соответствующем требованиям программы;

- наличие фонотеки, укомплектованной аудио- и видеозаписями музыкальных произведений, соответствующих требованиям программы;

- обеспечение каждого обучающегося основной учебной литературой;

- наличие официальных, справочно-библиографических и периодических изданий в расчете 1-2 экземпляра на каждые 100 обучающихся.

Учебные аудитории, предназначенные для реализации учебного предмета «Музыкальная литература», оснащаются пианино или роялями, звукотехническим оборудованием, видео-оборудованием, учебной мебелью (досками, столами, стульями, стеллажами, шкафами) и оформляются наглядными пособиями, имеют звукоизоляцию.

II. УЧЕБНО-ТЕМАТИЧЕСКИЙ ПЛАН

Для учащихся 4 класса (освоивших курс учебного предмета «Слушание музыки в 1-3 классах») содержание тем первого года обучения раскрывается с учетом полученных знаний, умений, навыков.

Предлагаемые музыкальные примеры для прослушивания в классе могут быть дополнены или заменены другими по выбору преподавателя, в зависимости от сложившихся педагогических традиций и методической целесообразности.

1 год обучения

1 четверть

Тема	Количество часов
Введение. Место музыки в жизни человека	1
Содержание музыкальных произведений	2
Выразительные средства музыки	2
Состав симфонического оркестра	1
Тембры певческих голосов	1
Контрольный урок	1

2 четверть

Тема	Количество часов
Понятие жанра в музыке. Основные жанры – песня, марш, танец	2
Песня. Куплетная форма в песнях	2
Марш, танец. Трехчастная форма в маршах и танцах	3
Контрольный урок	1

3 четверть

Тема	Количество часов
Народная песня в произведениях русских композиторов. Сборники русских народных песен. Музыкальные жанры: вариации, квартет, концерт, сюита	4
Программно-изобразительная музыка	2

Музыка в театре (раздел «Музыка в драматическом театре»)	2
Повторение	1
Контрольный урок	1

4 четверть

Тема	Количество часов
Музыка в театре (раздел «Балет»)	2
Музыка в театре (раздел «Опера»)	4
Повторение	1
Контрольный урок	1
Резервный урок	1

5 класс – 6 класс «Музыкальная литература зарубежных стран»

2 год обучения

1 четверть

Тема	Количество часов
История развития музыки от Древней Греции до эпохи барокко	1
Музыкальная культура эпохи барокко, итальянская школа	1
И.С.Бах. Жизненный и творческий путь	1
Органное сочинения	1
Клавирная музыка. Инвенции	1
Хорошо темперированный клавир	1
Сюиты	1
Контрольный урок	1

2 четверть

Тема	Количество часов
Современники И.С.Баха. Г. Ф. Гендель	1
Классицизм, возникновение и обновление инструментальных жанров и форм, опера	2

Й. Гайдн. Жизненный и творческий путь	1
Симфония Ми-бемоль мажор	2
Контрольный урок	1

3 четверть

Тема	Количество часов
И. Гайдн. Клавирное творчество	2
В.А.Моцарт. Жизненный и творческий путь	1
Симфония соль-минор	2
«Свадьба Фигаро»	1
Соната Ля-мажор, другие клавирные сочинения	1
Л. ван Бетховен. Жизненный и творческий путь	1
Контрольный урок	1

4 четверть

Тема	Количество часов
Патетическая соната	2
«Эгмонт»	1
Симфония до-минор	2
Классический сонатно-симфонический цикл (повторение)	1
Контрольный урок	1
Резервный урок	1

3 год обучения

1 четверть

Тема	Количество часов
Вводный урок	1
Романтизм в музыке	1
Ф.Шуберт. Жизненный и творческий путь	1

Песни	1
Фортепианные сочинения	1
«Неоконченная» симфония	1
Вокальные циклы	1
Контрольный урок	1

2 четверть

Тема	Количество часов
Ф.Шопен. Жизненный и творческий путь	1
Мазурки и полонезы	1
Прелюдии, этюды	1
Вальсы, ноктюрны	1
Композиторы-романтики первой половины 19 века (обзор)	1
Европейская музыка XIX века (обзор)	1
Контрольный урок	1

«Музыкальная литература русских композиторов»

3 четверть

Тема	Количество часов
Вводный урок	1
Русская церковная музыка, нотация, жанры и формы	1
Музыкальная культура XVIII века, творчество Д.С.Бортнянского, М.С.Березовского и др.	1
Культура начала XX века. Романсы. Творчество А.А.Алябьева, А.Л.Гурилева, А.Е.Варламова	1
М.И.Глинка. Биография	1
«Иван Сусанин»	4

Контрольный урок	1

4 четверть

Тема	Количество часов
Романсы	1
Симфонические сочинения	1
А.С.Даргомыжский. Биография	1
Романсы	1
«Русалка»	1
Повторение пройденного	1
Контрольный урок	1
Резервный урок	1

4 год обучения

1 четверть

Тема	Количество часов
Русская культура 60-х годов XIX века. Деятельность и творчество М.А.Балакирева	2
А.П.Бородин. Биография. Романсы	1
«Князь Игорь»	4
Контрольный урок	1

2 четверть

Тема	Количество часов
«Богатырская» симфония	1
М.П.Мусоргский. Биография. Песни	1
«Борис Годунов»	4

«Картинки с выставки»	1
Контрольный урок	1

3 четверть

Тема	Количество часов
Н.А.Римский-Корсаков. Биография	1
«Шехерезада»	2
«Снегурочка»	4
Романсы	1
П.И.Чайковский. Биография	1
Контрольный урок	1

4 четверть

Тема	Количество часов
Первая симфония «Зимние грезы»	2
«Евгений Онегин»	4
Повторение пройденного	1
Контрольный урок	1
Резервный урок	1

«Отечественная музыкальная литература XX века»

5 год обучения

1 четверть

Тема	Количество часов
Русская культура конца 19 – начала 20 века	1,5
Творчество С.И.Танеева	1,5
Творчество А.К.Лядова	1,5
Творчество А.К. Глазунова	1,5

С.В.Рахманинов. Биография. Романсы	1,5
А.Н.Скрябин. Биография. Фортепианные сочинения	1,5
Контрольный урок	1,5

2 четверть

Тема	Количество часов
А.Н.Скрябин. Симфоническое творчество	1,5
И.Ф.Стравинский. Биография. «Русские сезоны»	1,5
«Жар-птица», «Петрушка»	1,5
Отечественная музыкальная культура 20-30-х годов XX века	1,5
С.С.Прокофьев. Биография	1,5
«Александр Невский»	3
Контрольный урок	1,5

3 четверть

Тема	Количество часов
С.С.Прокофьев. Седьмая симфония	1,5
«Золушка»	1,5
«Ромео и Джульетта»	3
Д.Д.Шостакович. Биография	1,5
Седьмая симфония	3
Квинтет соль-минор	1,5
«Казнь Степана Разина»	1,5
Контрольный урок	1,5

4 четверть

Тема	Количество часов
А.И.Хачатурян. Творческий путь	1,5
Г.В.Свиридов. Творческий путь	1,5
60-годы XX века, творчество Р.К.Щедрина	1,5
Творчество А.Г.Шнитке и С.А.Губайдулиной	1,5
Творчество Э.Денисова и Гаврилина	1,5
Повторение пройденного	1,5
Контрольный урок	1,5
Резервный урок	1,5

III. СОДЕРЖАНИЕ УЧЕБНОГО ПРЕДМЕТА

Первый год обучения

Первый год обучения музыкальной литературе тесно связан с учебным предметом «Слушание музыки». Его задачи – продолжая развивать и совершенствовать навыки слушания музыки и эмоциональной отзывчивости на музыку, познакомить учащихся с основными музыкальными жанрами, музыкальными формами, сформировать у них навыки работы с учебником и нотным материалом, умение рассказывать о характере музыкального произведения и использованных в нем элементах музыкального языка.

Для тех учеников, которые поступили в детскую школу искусств в первый класс в возрасте от десяти до двенадцати лет, изучение музыкальной литературы начинается с 1 класса. Учитывая, что эти учащиеся не имеют предварительной подготовки по учебному предмету «Слушание музыки», педагог может уделить большее внимание начальным темам «Музыкальной литературы», посвященным содержанию музыкальных произведений, выразительным средствам музыки.

Содержание первого года изучения «Музыкальной литературы» дает возможность закрепить знания, полученные детьми на уроках «Слушания

музыки», на новом образовательном уровне. Обращение к знакомым ученикам темам, связанным с содержанием музыкальных произведений, выразительными средствами музыки, основными музыкальными жанрами позволяет ввести новые важные понятия, которые успешно осваиваются при возвращении к ним на новом материале.

Введение. Место музыки в жизни человека

Музыка «серьезная» и «легкая». Музыкальные впечатления учеников – посещение театров, концертов. Понятия «народная», «церковная», «камерная», «концертная», «театральная», «эстрадная», «военная» музыка.

Содержание музыкальных произведений

Воплощение в музыке образов природы, сказочных образов, чувств и характера человека, различных событий. Содержание музыки столь же богато, как и содержание других видов искусств, но раскрывается оно с помощью музыкальных средств. Как работать с нотными примерами в учебнике музыкальной литературы.

Прслушивание произведений:

П.И.Чайковский «Осенняя песнь» из цикла «Времена года»,

Д.Россини «Буря» из оперы «Севильский цирюльник»,

Н.А.Римский-Корсаков «Три чуда» из оперы «Сказка о царе Салтане», «Сеча при Керженце» из оперы «Сказание о невидимом граде Китеже и деве Февронии»,

М.П.Мусоргский «Балет невылупившихся птенцов», «Тюильрийский сад» из цикла «Картинки с выставки»,

Р.Шуман «Пьеро», «Арлекин», «Флорестан», «Эвзебий» из цикла «Карнавал»,

К.Сен-Санс «Кенгуру», «Слон», «Лебедь» из цикла «Карнавал животных»,

С.С.Прокофьев «Нам не нужна война» из оратории «На страже мира».

Выразительные средства музыки

Основные выразительные средства музыкального языка (повторение).
Понятия: мелодия (кантилена, речитатив), лад (мажор, минор, специальные лады – целотонная гамма, гамма Римского-Корсакова), ритм (понятие ритмическое остинато), темп, гармония (последовательность аккордов, отдельный аккорд), фактура (унисон, мелодия и аккомпанемент, полифония, аккордовое изложение), регистр, тембр.

Прослушивание произведений

М.И.Глинка «Патриотическая песнь»,

Ф.Шуберт «Липа»,

М.И.Глинка Речитатив из арии Сусанина («Иван Сусанин», 4 действие),

Ф.Шопен Ноктюрн для фортепиано Ми-бемоль мажор,

С.С.Прокофьев «Сказочка», «Дождь и радуга» из цикла «Детская музыка».

Состав симфонического оркестра

Четыре основные группы инструментов симфонического оркестра.
Принципы записи произведения для оркестра (партитура). Тембры инструментов.

Прослушивание произведений

С.С.Прокофьев «Петя и волк»,

Б.Бриттен «Вариации и фуга на тему Перселла» («Путеводитель по оркестру»).

Тембры певческих голосов

Голоса певцов-солистов и голоса в хоре. Виды хоров. Различный состав хора. Тембр певческого голоса и характер героя в музыкальном спектакле.

Прослушивание произведений

Н.А.Римский-Корсаков. Фрагменты из оперы «Садко» (песня Садко, Колыбельная Волховы, сцена в подводном царстве) или другого произведения по выбору преподавателя.

Понятие жанра в музыке. Основные жанры – песня, марш, танец (повторение)

Понятие о музыкальных жанрах. Вокальные и инструментальные жанры. Песенность, маршевость, танцевальность.

Песня. Куплетная форма в песнях

Причины популярности жанра песни. Народная песня; песня, сочиненная композитором; «авторская» песня. Воплощение различных чувств, настроений, событий в текстах и музыке песен. Строение песни (куплетная форма). Понятия «запев», «припев», «вступление», «заключение», «проигрыш», «вокализ», «а капелла».

Прослушивание произведений

Русская народная песня «Дубинушка»,

И.О.Дунаевский «Марш веселых ребят», «Моя Москва»,

А.В.Александров «Священная война»,

Д.Ф.Тухманов «День Победы»,

А.И.Островский «Пусть всегда будет солнце»,

Д.Д.Шостакович «Родина слышит»,

Песни современных композиторов, авторские песни по выбору преподавателя.

Марш, танец. Трехчастная форма в маршах и танцах

Связь музыки с движением. Отличия марша и танца. Разновидности марша (торжественные, военно-строевые, спортивные, траурные, походные, детские, песни-марши). Танец как пластический вид искусства и как музыкальное произведение. Народное происхождение большинства танцев. Исторические, бальные, современные танцы. Музыкальные особенности марша, проявляющиеся в темпе, размере, ритме, фактуре, музыкальном строении. Характерные музыкальные особенности различных танцев (темп, размер, особенности ритма, аккомпанемента).

Понятие трехчастная форма с репризой (первая часть - основная тема, середина, реприза).

Прслушивание произведений

С.С.Прокофьев Марш из сборника «Детская музыка»,

Ф.Мендельсон Песня без слов № 27, «Свадебный марш» из музыки к комедии В.Шекспира «Сон в летнюю ночь»,

Д.Верди Марш из оперы «Аида»,

В.П.Соловьев-Седой «Марш нахимовцев»,

П.И.Чайковский Камаринская из «Детского альбома», Трепак из балета «Щелкунчик»,

А.С.Даргомыжский «Малороссийский казачок»,

А.Г.Рубинштейн «Лезгинка» из оперы «Демон»,

Э.Григ «Норвежский танец» Ля мажор,

Л.Боккерини Менуэт,

Д.Скарлатти Гавот,

К.Вебер Вальс из оперы «Волшебный стрелок»,

Б.Сметана Полька из оперы «Проданная невеста»,

Г.Венявский Мазурка для скрипки и фортепиано,

М.К.Огиньский Полонез ля минор,

Р.М.Глиэр Чарльстон из балета «Красный мак».

Народная песня в произведениях русских композиторов.

Сборники русских народных песен.

Музыкальные жанры: вариации, квартет, концерт, сюита

Понятие «музыкальный фольклор» (вокальный и инструментальный), аранжировка, обработка. Жанры народных песен, сборники народных песен М.А.Балакирева, Н.А.Римского-Корсакова, П.И.Чайковского. Значение сборников народных песен. Цитирование народных мелодий в произведениях композиторов, близость музыкального языка русских композиторов народной песне. Знакомство с музыкальной формой вариаций, варьированными куплетами. Жанры «квартет», «концерт», «сюита».

Прслушивание произведений

Народные песни «Эй, ухнем», «Как за речкою, да за Дарьею», «Среди долины ровныя»,

М.И.Глинка Вариации на русскую народную песню «Среди долины ровныя»,

М.П.Мусоргский Песня Марфы из оперы «Хованщина»,

Н.А.Римский-Корсаков Песня Садко с хором из оперы «Садко»,

П.И.Чайковский II часть из Первого струнного квартета, финал Первого концерта для фортепиано с оркестром,

А.К.Лядов 8 русских народных песен для оркестра.

Программно-изобразительная музыка

Понятия «программная музыка», «звукоизобразительность», «звукоподражание». Роль названия и литературного предисловия в программной музыке. Понятие цикла в музыке.

Прслушивание произведений

А.К.Лядов «Кикимора» (фрагмент),

Л.ван Бетховен Симфония №6 «Пасторальная», 2 часть (фрагмент),

П.И.Чайковский «На тройке» из цикла «Времена года»,

М.П.Мусоргский «Избушка на курьих ножках» из цикла «Картинки с выставки»,

С.С.Прокофьев Сюита «Зимний костер»

Музыка в театре

Театр как вид искусства. Театральные жанры. Различная роль музыки в музыкальном и драматическом театре.

Музыка в драматическом театре

Значение музыки в драматическом спектакле. Как создается музыка к драматическому спектаклю, какие музыкальные жанры могут быть использованы. Знакомство с произведением Г.Ибсена «Пер Гюнт» и музыкой Э.Грига к этому спектаклю. Сюиты Э.Грига, составленные композитором из

отдельных номеров музыки к драме. Подробный разбор пьес первой сюиты и «Песни Сольвейг».

Прослушивание произведений

Э.Григ «Утро», «Смерть Озе», «Танец Анитры», «В пещере горного короля», «Песня Сольвейг».

Балет

Особенности балета как театрального вида искусств. Значение танца и пантомимы в балете. Значение музыки в балете. П.И.Чайковский - создатель русского классического балета. Балет «Щелкунчик» - сюжет, содержание, построение балета. Дивертисмент. Подробный разбор Марша и танцев дивертисмента. Новый инструмент в оркестре – челеста.

Прослушивание произведений

П.И.Чайковский «Марш», «Арабский танец», «Китайский танец», «Танец пастушков», «Танец феи Драже» из балета «Щелкунчик»

Опера

Опера как синтетический вид искусства, соединяющий театр и музыку, пение и танец, игру актеров и сценическое оформление. Ведущая роль музыки в опере.

Содержание оперы, оперные сюжеты: исторические, бытовые, сказочные, лирические. Понятие «либретто оперы». Структура оперы: действия, картины. Роль оркестра в опере, значение увертюры. Сольные номера в опере (разновидности), виды ансамблей, различные составы хора, самостоятельные оркестровые фрагменты.

Разбор содержания и построения оперы М.И.Глинки «Руслан и Людмила». Разбор отдельных номеров из оперы. Понятия «канон», «рондо», «речитатив», «ария», «ариозо».

Прослушивание произведений

М.И.Глинка. Фрагменты оперы «Руслан и Людмила»: увертюра, Вторая песня Баяна, Сцена похищения Людмилы из 1 д., Ария Фарлафа, Ария

Руслана из 2 д., персидский хор из 3 д., Ария Людмилы, Марш Черномора, Восточные танцы из 4 д., хор «Ах ты, свет Людмила» из 5 д.

«МУЗЫКАЛЬНАЯ ЛИТЕРАТУРА ЗАРУБЕЖНЫХ СТРАН»
(второй и третий годы обучения)

Второй и третий год обучения музыкальной литературе являются базовыми для формирования у учащихся знаний о музыкальных жанрах и формах. Важной задачей становится развитие исторического мышления: учащиеся должны представлять себе последовательную смену культурных эпох, причем не только в мире музыки, но и в других видах искусства. Главная задача предмета состоит в том, чтобы интересы учеников в итоге становились шире заданного минимума, чтобы общение с музыкой, историей, литературой, живописью стали для них необходимостью.

Благодаря увеличению сроков освоения учебного предмета «Музыкальная литература», предусмотренному федеральными государственными требованиями, появляется возможность увеличить время на изучение «Музыкальной литературы зарубежных стран» - 2-й год обучения и первое полугодие 3-го года обучения. В центре внимания курса находятся темы «Жизнь и творчество» И.С.Баха, И.Гайдна, В.А.Моцарта, Л. ван Бетховена, Ф.Шуберта, Ф.Шопена. Каждая из этих тем предполагает знакомство с биографией композитора, с особенностями его творческого наследия, подробный разбор и прослушивание нескольких произведений. В списке музыкальных произведений также приводятся варианты сочинений композиторов, данные для более широкого ознакомления, которые можно использовать на биографических уроках или рекомендовать ученикам для самостоятельного прослушивания. Остальные темы курса являются ознакомительными, в них представлен обзор определенной эпохи и упомянуты наиболее значительные явления в музыкальной жизни.

История развития музыки от Древней Греции до эпохи барокко.
Курс начинается с ознакомления учеников с музыкальной культурой Древней Греции. История возникновения нотного письма, Гвидо Аретинский.

Изучение сведений о музыке (инструментах, жанрах, формах и т.д.) Средневековья и Ренессанса.

Для ознакомления рекомендуется прослушивание небольших фрагментов танцевальной и вокальной музыки мастеров эпохи Возрождения (О. ди Лассо, К. Монтеверди, М. Преториус, К. Жанекен и т.д.).

Музыкальная культуры эпохи барокко, итальянская школа.

Значение инструментальной музыки в эпоху барокко. Возникновение оперы. Краткая характеристика творчества Вивальди.

Для ознакомления рекомендуется прослушивание одного из концертов из цикла «Времена года»

Иоганн Себастьян Бах. Жизненный и творческий путь. Работа Баха органистом, придворным музыкантом, кантором в разных городах Германии. Ознакомление с историей Реформации. Специфика устройства органа, клавесина, клавикорда. Принципы использования органной музыки в церковной службе. Инвенции. Уникальное учебное пособие для начинающих исполнителей на клавире Хорошо темперированный клавир – принцип организации цикла. Проблема соотношения прелюдии и фуги. Специфика организации полифонической формы (тема, противосложение, интермедия и т.д.). Инструментальные сюиты – история формирования цикла, обязательные и дополнительные танцы.

Прослушивание произведений

Хоральная прелюдия фа минор, Токката и фуга ре минор для органа,

Двухголосные инвенции До мажор, Фа мажор,

Прелюдия и фуга до минор из 1 тома ХТК,

Французская сюита до минор.

Для ознакомления

Хоральная прелюдия Ми-бемоль мажор,

Трехголосная инвенция си минор,

Прелюдия и фуга До мажор из 1 тома ХТК,

Фрагменты сюит, партит, сонат для скрипки и для виолончели соло.

Современники И.С.Баха: Г.Ф.Гендель. Краткое изложение биографии Г.Ф.Генделя. Влияние итальянской школы на его творчество, основные жанры. Для ознакомления рекомендуется прослушивание отрывков из оперного наследия Г.Ф.Генделя или его концертов.

Классицизм, возникновение и обновление инструментальных жанров и форм, опера. Основные принципы нового стилевого направления. Сонатный цикл и симфонический цикл, их кардинальное отличие от предшествующих жанров и форм. Переосмысление драматургии формы произведения. Состав симфонического оркестра. Мангеймская школа. Венские классики. Великая французская революция. Французские энциклопедисты. Реформа оперного жанра. Творчество Х.В.Глюка, суть его реформы – драматизация музыкального спектакля.

Для ознакомления рекомендуется прослушивание отрывков из оперы Глюка «Орфей» (Хор из 1 д., сцена с фуриями из 2 д., ария «Потерял я Эвридику»)

Йозеф Гайдн. Жизненный и творческий путь. Вена – «музыкальный перекресток» Европы. Судьба придворного музыканта. Поездка в Англию. Ознакомление со спецификой строения сонатно-симфонического цикла на примере симфонии Ми-бемоль мажор (1 часть – сонатная форма, 2 часть - двойные вариации, 3 часть - менуэт, финал). Эволюция клавирной музыки. Строение классической сонаты. Подробный разбор строения и тонального плана сонатной формы

Прослушивание произведений

Симфония Ми-бемоль мажор (все части),

Сонаты Ре мажор и ми минор,

Для ознакомления

«Прощальная» симфония, финал.

Вольфганг Амадей Моцарт. Жизненный и творческий путь. «Чудо-ребенок», поездка в Италию, трудности устройства, разрыв с зальцбургским архиепископом. Венский период жизни и творчества. Основные жанры

творчества. Симфоническое творчество В.А.Моцарта. Лирико-драматический характер симфонии соль-минор. Опера «Свадьба Фигаро» - сравнение с первоисточником Бомарше. Функция увертюры. Сольные характеристики главных героев. Клавирное творчество В.А.Моцарта.

Прослушивание произведений

Симфония соль минор (все части),

Опера «Свадьба Фигаро» - увертюра, Ария Фигаро, две арии Керубино, ария Сюзанны (по выбору преподавателя),

Соната Ля мажор.

Для ознакомления

Увертюры к операм «Дон Жуан», «Волшебная флейта»,

«Реквием» - фрагменты

Людвиг ван Бетховен. Жизненный и творческий путь. Юность в Бонне. Влияние идей Великой французской буржуазной революции на мировоззрение и творчество Л. Ван Бетховена. Жизнь в Вене. Трагедия жизни – глухота. Основные жанры творчества. Фортепианные сонаты, новый стиль пианизма. «Патетическая» соната. Принципы монотематизма в Симфонии №5 до-минор. Изменение жанра в структуре симфонического цикла - замена менуэта на скерцо. Программный симфонизм, театральная музыка к драме И.В.Гете «Эгмонт».

Прослушивание произведений

Соната №8 «Патетическая»,

Симфония №5 до минор,

Увертюра из музыки к драме И.В.Гете «Эгмонт».

Для ознакомления

Соната для фортепиано №14, 1 ч.,

Соната для фортепиано №23, 1ч.,

Симфония № 9, финал,

Симфония № 6 «Пасторальная».

Романтизм в музыке. Новый стиль, новая философия, условия и предпосылки возникновения. Новая тематика, новые сюжеты – природа, фантастика, история, лирика, тема одиночества, романтический герой. Новые жанры – фортепианная и вокальная миниатюра, циклы песен, пьес.

Для ознакомления:

Ф.Мендельсон «Песни без слов» (по выбору преподавателя), Концерт для скрипки с оркестром, 1 часть.

Франц Шуберт. Жизненный и творческий путь. Возрастание значимости вокальной миниатюры в творчестве композиторов-романтиков. Песни, баллады и вокальные циклы Шуберта, новаторство в соотношении мелодии и сопровождения, внимание к поэтическому тексту, варьированные куплеты, сквозное строение. Новые фортепианные жанры – экспромты, музыкальные моменты. Новая трактовка симфонического цикла, специфика песенного тематизма в симфонической музыке («Неоконченная» симфония).

Прслушивание произведений

Песни «Маргарита за прялкой», «Лесной царь», «Форель», «Серенада», «Аве Мария», песни из циклов «Прекрасная мельничиха», «Зимний путь» (на усмотрение преподавателя),

Экспромт Ми-бемоль мажор, Музыкальный момент фа минор,

Симфония № 8 «Неоконченная».

Для ознакомления

Вальс си минор,

Военный марш.

Фредерик Шопен. Жизненный и творческий путь. Юность в Польше, жизнь в Париже, Ф.Шопен как выдающийся пианист. Специфика творческого наследия – преобладание фортепианных произведений. Национальные «польские» жанры – мазурки и полонезы; разнообразие их типов. Прелюдия – новая разновидность фортепианной миниатюры, цикл прелюдий Ф.Шопена, особенности его строения. Новая трактовка

прикладных, «неконцертных» жанров – вальсов, этюдов. Жанр ноктюрна в фортепианной музыке, родоначальник жанра – Джон Фильд.

Прослушивание произведений

Мазурки До мажор, Си-бемоль мажор, ля минор,

Полонез Ля мажор,

Прелюдии ми минор, Ля мажор, до минор,

Вальс до-диез минор,

Этюды Ми мажор и до минор «Революционный»,

Ноктюрн фа минор.

Для ознакомления

Баллада № 1,

Ноктюрн Ми-бемоль мажор,

Полонез Ля-бемоль мажор.

Композиторы-романтики первой половины XIX века. Значение национальных композиторских школ. Творчество (исполнительское и композиторское) Ф.Листа. Р.Шуман – композитор и музыкальный критик. Музыкальное и теоретическое наследие Г.Берлиоза.

Для ознакомления предлагается прослушивание рапсодий Ф.Листа, отрывков из «Фантастической» симфонии Г.Берлиоза, номеров из «Фантастических пьес» или вокальных циклов Р.Шумана.

Европейская музыка в XIX веке. Разные пути развития оперного жанра. Творчество Д.Верди и Р.Вагнера. Инструментальная музыка Германии и Австрии (И.Брамс). Французская композиторская школа (Ж.Бизе, С.Франк и др.).

Для ознакомления предлагается прослушивание номеров из опер Д.Верди («Травиата», «Аида», «Риголетто») и Р.Вагнера («Лоэнгрин», «Летучий голландец», «Валькирия») на усмотрение преподавателя.

МУЗЫКАЛЬНАЯ ЛИТЕРАТУРА РУССКИХ КОМПОЗИТОРОВ **(третий-четвертый годы обучения)**

Данный раздел учебного предмета «Музыкальная литература», посвященный отечественной музыке XIX-XX веков, – ключевой в курсе. Он имеет как познавательное, так и воспитательное значение для школьников подросткового возраста. В данной программе изучению русской музыкальной литературе отводится второе полугодие 6 класса и весь 7 класс.

Русская церковная музыка, нотация, жанры и формы. Уникальная история формирования русской культуры в целом и музыкальной в частности. Особенности нотации (крюки и знамена). Профессиональная музыка – церковная. Приоритет вокального начала.

Для ознакомления предлагается прослушивание любых образцов знаменного распева, примеров раннего многоголосия (стихир, тропарей и кондаков).

Музыкальная культура XVIII века. Творчество Д.С.Бортнянского, М.С.Березовского и других. Краткий экскурс в историю государства российского XVII – начала XVIII века. Раскол. Реформы Петра Великого. Новые эстетические нормы русской культуры. Жанры канта, партесного концерта. Возрастание роли инструментальной музыки. Возникновение русской оперы.

Для ознакомления предлагается прослушивание частей хоровых концертов, увертюр из опер Д.С.Бортнянского и М.С.Березовского; русских кантов.

Культура начала XIX века. Романсы. Творчество А.А.Алябьева, А.Е.Гурилева, А.Л.Варламова. Формирование традиций домашнего музицирования. Романтизм и сентиментализм в русской поэзии и вокальной музыке. Формирование различных жанров русского романса: элегия, русская песни, баллада, романсы «о дальних странах», с использованием танцевальных жанров.

Прослушивание произведений

А.А.Алябьев «Соловей»,

А.Л.Варламов «Красный сарафан», «Белеет парус одинокий»,

А.Е.Гурилев «Колокольчик».

Для ознакомления

А.А.Алябьев «Иртыш»,

А.е.Гурилев «Домик-крошечка»,

другие романсы по выбору преподавателя.

Михаил Иванович Глинка. Жизненный и творческий путь. Обучение в Италии, Германии. Зарождение русской музыкальной классики. Создание двух опер. Поездки во Францию, Испанию. Создание одночастных симфонических программных увертюр. Эпоха Глинки: современники композитора.

Опера «Жизнь за царя» или «Иван Сусанин». Общая характеристика; композиция оперы. Музыкальные характеристики героев: русских и поляков. Различные виды сольных сцен (ария, каватина, песня, романс). Хоровые сцены. Понятия «интродукция», «эпилог». Танцы как характеристика поляков. Повторяющиеся темы в опере, их смысл и значение.

Романсы Глинки – новое наполнение жанра, превращение романса в особый жанр камерной вокальной миниатюры. Роль русской поэзии, внимание к поэтическому тексту. Роль фортепианной партии в романсах. Разнообразие музыкальных форм.

Симфонические сочинения Глинки – одночастные программные симфонические миниатюры. Национальный колорит испанских увертюр. «Камаринская»: уникальная роль в становлении русской симфонической школы. «Вальс-фантазия».

Прослушивание произведений

«Иван Сусанин» («Жизнь за царя») 1 д.: Интродукция, Каватина и рондо Антонида, трио «Не томи, родимый»; 2 д.: Полонез, Краковяк, Вальс, Мазурка; 3 д.: Песня Вани, сцена Сусанина с поляками, Свадебный хор, Романс Антонида; 4 д.: ария Сусанина; Эпилог: хор «Славься».

Романсы: «Жаворонок», «Попутная песня», «Я помню чудное мгновенье».

Симфонические произведения: «Камаринская», «Вальс-фантазия».

Для ознакомления

Увертюра к опере «Руслан и Людмила»,

«Арагонская хота».

Романсы «Я здесь, Инезилья», «В крови горит огонь желанья», «Венецианская ночь» и др. по выбору преподавателя.

Александр Сергеевич Даргомыжский. Жизненный и творческий путь. Значение дружбы с Глинкой. Новые эстетические задачи. Поиск выразительности музыкального языка, отношение к литературному тексту, передача в музыке интонаций разговорной речи.

Социально-обличительная тематика в вокальных сочинениях.

Опера в творчестве композитора, особенности музыкального языка в операх «Русалка», «Каменный гость». Психологизм образа Мельника, жанровые хоровые сцены, портретная характеристика Князя.

Вокальная миниатюра – появление новых жанров и тем (драматическая песня, сатирические сценки).

Прслушивание произведений

Вокальные произведения: «Старый капрал», «Мне грустно», «Титулярный советник» «Мне минуло шестнадцать лет».

Опера «Русалка»: ария Мельника из 1 д. и сцена Мельника из 3 д., хор из 2 д. «Сватушка» и хоры русалок из 3 д., Песня Наташи из 2 д., Каватина Князя из 3 д.

Для ознакомления

Романсы и песни «Ночной зефир», «Мельник» и другие по выбору преподавателя.

Русская культура 60-х годов XIX века. Деятельность и творчество М.А.Балакирева. Общественно-политическая жизнь в 60-е годы. Расцвет литературы и искусства. «Западники» и славянофилы. Расцвет русской музыкальной классики во второй половине XIX века, ее великие представители. Изменения в музыкальной жизни столиц. Образование РМО, открытие консерваторий, Бесплатная музыкальная школа. А.Н.Серов и В.В.Стасов, Антон и Николай Рубинштейны, М.А.Балакирев и «Могучая кучка».

Для ознакомления возможно прослушивание фрагментов оперы А.Рубинштейна «Демон», фортепианной фантазии М.А.Балакирева «Исламей» или других произведений на усмотрение преподавателя.

Александр Порфирьевич Бородин. Жизненный и творческий путь. Многогранность личности А.П.Бородина. Научная, общественная деятельность, литературный талант.

Опера «Князь Игорь» - центральное произведение композитора. Композиция оперы. Понятие «пролог», «финал» в опере. Русь и Восток в музыке оперы. Музыкальные характеристики героев в сольных сценах (князь Игорь, Галицкий, хан Кончак, Ярославна). Хоровые сцены в опере. Место и роль «Половецких плясок».

Романсы А.П.Бородин. Глубокая лирика, красочность гармоний. Роль текста, фортепианной партии.

Симфоническое наследие А.П.Бородина, формирование жанра русской симфонии в 60-х годах XIX века. «Богатырская» симфония.

Прослушивание произведений

Опера «Князь Игорь»: пролог, хор народа «Солнцу красному слава», сцена затмения; 1 д.: песня Галицкого, ариозо Ярославны, хор девушек «Мы к тебе, княгиня», хор бояр «Мужайся, княгиня», 2 д.: каватина Кончаковны, ария Игоря, ария Кончака, Половецкие пляски, 4 д.: Плач Ярославны, хор поселян.

Романсы «Спящая княжна», «Для берегов Отчизны»,

Симфония №2 «Богатырская».

Для ознакомления

Квартет №2, 3 часть «Ноктюрн».

Модест Петрович Мусоргский. Жизненный и творческий путь. Социальная направленность, историзм и новаторство творчества М.П.Мусоргского. Судьба наследия композитора, редакции его сочинений. «Борис Годунов», история создания, редакции оперы, сложности постановки. Идейное содержание оперы. Композиция оперы, сквозное развитие действия,

декламационное начало вокальных партий ряда персонажей – характерные черты новаторского подхода композитора к реализации замысла оперы.

Вокальные произведения М.П.Мусоргского. Продолжение традиций А.С.Даргомыжского, поиск выразительной речевой интонации. Круг поэтов, тематика циклов и песен М.П.Мусоргского. («Детская», «Светик Савишна» и др.).

«Картинки с выставки» - лучшее инструментальное произведение композитора. История создания, особенности построения, лейтмотив цикла. Оркестровая версия М.Равеля.

Прслушивание произведений:

«Борис Годунов»: оркестровое вступление, пролог 1к.: хор «На кого ты нас покидаешь», сцена с Митюхой, 2 к. целиком, 1 д. 1 к.: монолог Пимена, 1 д. 2 к.: песня Варлаама, 2 д. монолог Бориса, сцена с курантами, 4 д. 1 к.: хор «Кормилец-батюшка», сцена с Юродивым, 4 д.3 к.: хор «Расходилась, разгулялась»

«Картинки с выставки» (возможно фрагменты на усмотрение преподавателя).

Для ознакомления

Песни: «Семинарист», «Светик Савишна», «Колыбельная Еремушке», вокальный цикл «Детская», симфоническая картина «Ночь на Лысой горе», вступление к опере «Хованщина» («Рассвет на Москве-реке»).

Николай Андреевич Римский-Корсаков. Жизненный и творческий путь. Многогранность творческой, педагогической и общественной деятельности Н.А.Римского-Корсакова. Значение оперного жанра в творчестве композитора. Сказка, история и повседневный быт народа в операх Н.А.Римского-Корсакова. Опера «Снегурочка», литературный источник сюжета. Композиция оперы. Пантеизм, сказочность, реальность, обрядовость в опере. Музыкальные характеристики реальных и сказочных героев. Лейтмотивы в опере.

Симфоническое творчество Н.А.Римского-Корсакова. «Шехерезада» - программный замысел сюиты. Средства создания восточного колорита. Лейтмотивы, их развитие. Роль лейттембров.

Прослушивание произведений:

Опера «Снегурочка». Пролог – вступление, песня и пляска птиц, ария и ариэтта Снегурочки, Проводы масленицы; 1 д.: 1 и 2 песни Леля, ариозо Снегурочки; 2 д.: клич Бирючей, шествие царя Берендея, каватина царя Берендея; 3 д.: хор «Ай, во поле липенька», пляска скоморохов, третья песня Леля, ариозо Мизгиря; 4 д.: сцена таяния Снегурочки, заключительный хор.

Симфоническая сюита «Шехерезада».

Для ознакомления

Романсы, камерная лирика Н.А.Римского-Корсакова («Не ветер, вея с высоты», «Звонче жаворонка пенье», «Не пой, красавица...») на усмотрение преподавателя.

Петр Ильич Чайковский. Жизненный и творческий путь.

Композитор, музыкальный критик, педагог, дирижер. Признание музыки Чайковского при жизни композитора во всем мире. Оперы и симфонии как ведущие жанры творчества.

Первая симфония «Зимние грезы», ее программный замысел. Строение цикла, особенности сонатной формы 1 части. Использование народной песни как темы в финале симфонии.

«Евгений Онегин» - «лирические сцены». Литературный источник сюжета, история первой постановки оперы силами студентов Московской консерватории. Композиция оперы. Новый тип русской оперы – лирико-психологический. Особенности драматургии, понятие «сцена». Музыкальные характеристики главных героев. Интонационная близость характеристик Татьяны и Ленского. Темы, связанные с главными героями оперы, изложение тем в разных картинах.

Прослушивание произведений

Симфония №1 «Зимние грезы»,

Опера «Евгений Онегин». 1 к.: вступление, дуэт Татьяны и Ольги, хоры крестьян, ария Ольги, ариозо Ленского «Я люблю вас»; 2 к.: вступление, сцена письма Татьяны; 3 к.: хор «Девицы, красавицы», ария Онегина, 4 к.: вступление, вальс с хором, мазурка и финал, 5 к.: вступление, ария Ленского, дуэт «Враги», сцена поединка, 6 к.: полонез, ария Гремина, ариозо Онегина; 7 к.: монолог Татьяны, дуэт «Счастье было так возможно», ариозо Онегина «О, не гони, меня ты любишь».

Для ознакомления

Увертюра-фантазия «Ромео и Джульетта»,

Симфония № 4,

Квартет № 1, 2 часть,

Концерт для фортепиано с оркестром № 1,

Романсы «День ли царит», «То было раннею весной», «Благословляю вас, леса» и другие на усмотрение преподавателя.

ОТЕЧЕСТВЕННАЯ МУЗЫКАЛЬНАЯ ЛИТЕРАТУРА XX ВЕКА

(5 год обучения)

Пятый год обучения музыкальной литературе является итоговым в музыкальной школе. Его основная задача – при помощи уже имеющихся у учащихся навыков работы с учебником, нотным текстом, дополнительными источниками информации существенно расширить их музыкальный кругозор, увеличить объем знаний в области русской и советской музыкальной культуры, научить подростков ориентироваться в современном музыкальном мире. При изучении театральных произведений рекомендуется использовать возможности видеозаписи. Необходимо также знакомить учеников с выдающимися исполнителями современности. Заключительный раздел, посвященный изучению музыки последней трети двадцатого столетия, является ознакомительным, музыкальные примеры для

прослушивания педагог может отобрать исходя из уровня подготовки учеников, их интересов, наличия звукозаписей.

Русская культура в конце XIX - начале XX веков. «Серебряный век» русской культуры. Меценаты и музыкально-общественные деятели. Развитие музыкального образования. Связи с отечественным искусством и литературой. «Мир искусства». Выдающиеся исполнители этого периода.

Творчество С.И.Танеева. Многогранность и своеобразие личности. Вклад С.И.Танеева в музыкальную жизнь Москвы. Творческое и научное наследие.

Для ознакомления рекомендуется прослушивание кантаты «Иоанн Дамаскин», Симфонии до минор, романсов и хоров по выбору преподавателя.

Творчество А.К.Лядова. Специфика стиля – преобладание малых форм в фортепианной и симфонической музыке. Преобладание сказочной тематики в программных произведениях.

Для ознакомления рекомендуется прослушивание симфонических произведений «Волшебное озеро», «Кикимора», фортепианных пьес «Музыкальная табакерка», «Про старину».

Творчество А.К.Глазунова. Общая характеристика творчества. Жанровое разнообразие сочинений. Развитие традиций русской симфонической музыки. Жанр балета в творчестве композитора

Для ознакомления рекомендуется прослушивание Симфонии №5, Концерта для скрипки с оркестром, фрагментов балета «Раймонда».

Творчество С.В.Рахманинова. Биография. Наследник традиций П.И.Чайковского. Русский мелодизм в духовных и светских сочинениях. С.В.Рахманинов – выдающийся пианист. Обзор творчества.

Прослушивание произведений

Концерт № 2 для фортепиано с оркестром,

Романсы «Не пой, красавица», «Вешние воды», «Вокализ»,

Прелюдии до-диез минор, Ре мажор,

Музыкальный момент ми минор.

Для ознакомления

Концерт № 3 для фортепиано с оркестром,

Романсы «Сирень», «Здесь хорошо» и другие по выбору преподавателя,

прелюдии, музыкальные моменты, этюды-картины по выбору преподавателя.

Творчество А.Н.Скрябина. Биография. Особенности мировоззрения и отношения к творчеству. Эволюция музыкального языка – гармонии, ритма, метра, мелодии. Симфонические и фортепианные жанры в музыке Скрябина. Жанр поэмы. Новая трактовка симфонического оркестра, расширение состава, особенности тематизма, тембры-символы.

Прслушивание произведений

Прелюдии ор. 11 по выбору преподавателя,

Этюд ре-диез минор ор. 8,

Для ознакомления

«Поэма экстаза»,

Две поэмы ор.32.

Биография И.Ф.Стравинского, «Русские сезоны». Многогранность творческой деятельности Стравинского. Новые стилевые веяния и композиторские техники. Личность С.П.Дягилева, роль его антрепризы в развитии и популяризации российской культуры. «Мир искусства».

Балеты И.Ф.Стравинского: «Жар-птица» и «Петрушка». Значение сочинений «русского периода», новации в драматургии, хореографии и музыке балета.

Новые стилевые веяния и композиторские техники, менявшиеся на протяжении творчества И.Ф.Стравинского.

Прслушивание произведений

«Петрушка».

Для ознакомления

Фрагменты балетов «Жар-Птица», «Весна священная».

Отечественная музыкальная культура 20-30-х годов XX века. Революции в России начала XX века. Социально-культурный перелом.

Новые условия бытования музыкальной культуры в 20-40-е годы XX века.

Новые жанры и новые темы.

Для ознакомления возможно прослушивание произведений:

А.В.Мосолов «Завод»,

В.М.Дешевов «Рельсы»,

и других на усмотрение преподавателя.

Сергей Сергеевич Прокофьев. Жизненный и творческий путь.

Сочетание двух эпох в его творчестве: дореволюционной и советской.

С.С.Прокофьев – выдающийся пианист. Уникальное сотрудничество

С.С.Прокофьева и С.М.Эйзенштейна. «Александр Невский» - киномузыка, переросшая в самостоятельное оркестровое произведение.

Балеты С.С.Прокофьева – продолжение реформ П.И.Чайковского, И.Ф.Стравинского. Выбор сюжетов. Лейтмотивы, их роль в симфонизации балетной музыки. Постановки, выдающиеся танцовщики – исполнители партий.

Симфоническое творчество С.С.Прокофьева. Седьмая симфония – последнее завершенное произведение композитора. Особенности строения цикла.

Прослушивание произведений

Пьесы для фортепиано из ор.12 (Гавот, Прелюд, Юмористическое скерцо),

Кантата «Александр Невский»,

Балет «Ромео и Джульетта»: вступление, 1 д.: «Улица просыпается», «Джульетта-девочка», «Маски», «Танец рыцарей», «Мадригал»; 2 д.: «Ромео у патера Лоренцо»; 3 д.: «Прощание перед разлукой»,

Балет «Золушка». 1 д.: «Па-де-шаль», «Золушка», Вальс соль минор; 2 д.: Адажио Золушки и Принца; 3 д.: первый галоп Принца,

Симфония №7: 1, 2, 3 и 4 части.

Для ознакомления

Кинофильм С.М.Эйзенштейна «Александр Невский»,

Фильм-балет «Ромео и Джульетта» (с Г.Улановой в роли Джульетты),

Марш из оперы «Любовь к трем апельсинам»,

Первый концерт для фортепиано с оркестром.

Дмитрий Дмитриевич Шостакович. Жизненный и творческий путь. Гражданская тематика творчества, музыка Д.Д.Шостаковича как летопись истории страны. Особое значение жанра симфонии, особенности цикла. Роль камерной музыки в творчестве композитора.

Седьмая («Ленинградская») симфония. Великая Отечественная война в советской музыке. Подробный разбор первой части (особенности строения сонатной формы, «эпизод нашествия», измененная реприза) и краткая характеристика 2, 3 и 4 частей.

Камерная музыка, основные жанры. Фортепианный квинтет соль минор. Особенности строения цикла, использование барочных жанров и форм (прелюдия, фуга, пассакалия).

Роль кантатно-ораториальных сочинений в 60-годы. Творчество поэтов - современников Д.Д.Шостаковича, отраженное в его музыке. «Казнь Степана Разина» - жанр вокально-симфонической поэмы.

Прслушивание произведений

Симфония №7 До мажор,
Фортепианный квинтет соль минор,
«Казнь Степана Разина».

Для ознакомления

Симфония № 5, 1 часть,
«Песня о встречном»

Творчество Арама Ильича Хачатуряна. Новое поколение композиторов Советского Союза. Разнообразное наследие автора. Национальный колорит творчества. Для ознакомления возможно прослушивание произведений: Концерт для скрипки с оркестром, фрагменты из балетов «Гаянэ» и «Спартак».

Творчество Георгия Васильевича Свиридова. Продолжатель традиции русской хоровой школы. Особое значение вокальной и хоровой музыки в

творчестве, любовь к русской поэзии, «пушкинская» тема в музыке Г.В.Свиридова.

Для ознакомления возможно прослушивание произведений: «Поэма памяти Сергея Есенина» (№№1, 2, 10), «Романс» и «Вальс» из музыкальных иллюстраций к повести Пушкина «Метель», романсы и хоры по выбору преподавателя («Пушкинский венок», цикл на стихи Р.Бернса и др.).

Шестидесятые годы XX века, «оттепель». Отечественная музыка второй половины XX века. Связи процессов музыкального творчества с событиями общественно-политической жизни страны. Общее представление о композиторских техниках конца XX века. Музыкальные примеры для прослушивания преподаватель может выбрать самостоятельно, исходя из уровня группы, интересов учеников, имеющихся записей.

Творчество Р.К.Щедрина. Краткое ознакомление с биографией композитора. Прослушивание произведений: Концерт для оркестра «Озорные частушки».

Творчество А.Г.Шнитке и С.А.Губайдулиной. Краткое ознакомление с биографиями композиторов.

Для ознакомления рекомендуется прослушивание произведений: А.Г.Шнитке Concerto grosso №1, С.А.Губайдулина «Detto-I» или других по выбору преподавателя.

Творчество Э.В.Денисова и В.А.Гаврилина. Краткое ознакомление с биографиями композиторов.

Для ознакомления рекомендуется прослушивание произведений Э.В.Денисова «Знаки на белом», фрагментов балета В.А.Гаврилина «Анюта» или других по выбору преподавателя.

IV. ТРЕБОВАНИЯ К УРОВНЮ ПОДГОТОВКИ ОБУЧАЮЩИХСЯ

Содержание программы учебного предмета «Музыкальная литература» обеспечивает художественно-эстетическое и нравственное воспитание личности учащегося, гармоничное развитие музыкальных и интеллектуальных способностей детей. В процессе обучения у учащегося

формируется комплекс историко-музыкальных знаний, вербальных и слуховых навыков.

Результатом обучения является сформированный комплекс знаний, умений и навыков, отражающий наличие у обучающегося музыкальной памяти и слуха, музыкального восприятия и мышления, художественного вкуса, знания музыкальных стилей, владения профессиональной музыкальной терминологией, определенного исторического кругозора.

Результатами обучения также являются:

- первичные знания о роли и значении музыкального искусства в системе культуры, духовно-нравственном развитии человека;
- знание творческих биографий зарубежных и отечественных композиторов согласно программным требованиям;
- знание в соответствии с программными требованиями музыкальных произведений зарубежных и отечественных композиторов различных исторических периодов, стилей, жанров и форм от эпохи барокко до современности;
- умение в устной и письменной форме излагать свои мысли о творчестве композиторов;
- умение определять на слух фрагменты того или иного изученного музыкального произведения;
- навыки по восприятию музыкального произведения, умение выражать его понимание и свое к нему отношение, обнаруживать ассоциативные связи с другими видами искусств.

V. ФОРМЫ И МЕТОДЫ КОНТРОЛЯ, СИСТЕМА ОЦЕНОК

1. Аттестация: цели, виды, форма, содержание

Цель аттестационных (контрольных) мероприятий – определить успешность развития учащегося и степень освоения им учебных задач на данном этапе.

Виды контроля: текущий, промежуточный, итоговый.

Текущий контроль – осуществляется регулярно преподавателем на уроках. Текущий контроль направлен на поддержание учебной дисциплины, на ответственную организацию домашних занятий. Текущий контроль учитывает темпы продвижения ученика, инициативность на уроках и при выполнении домашней работы, качество выполнения заданий. На основе текущего контроля выводятся четвертные оценки.

Формы текущего контроля:

- устный опрос (фронтальный и индивидуальный),
- выставление поурочного балла, суммирующего работу ученика на конкретном уроке (выполнение домашнего задания, знание музыкальных примеров, активность при изучении нового материала, качественное усвоение пройденного),
- письменное задание, тест.

Особой формой текущего контроля является **контрольный урок**, который проводится преподавателем, ведущим предмет. Целесообразно проводить контрольные уроки в конце каждой учебной четверти. На основании текущего контроля и контрольного урока выводятся четвертные оценки.

На контрольном уроке могут быть использованы как устные, так и письменные формы опроса (тест или ответы на вопросы - определение на слух тематических отрывков из пройденных произведений, указание формы того или иного музыкального сочинения, описание состава исполнителей в том или ином произведении, хронологические сведения и т.д.). Особой формой проверки знаний, умений, навыков является форма самостоятельного анализа нового (незнакомого) музыкального произведения.

Пример письменных вопросов для контрольного урока

"Евгений Онегин" 1 вариант, 8 класс

1. Как определил П.И.Чайковский жанр оперы "Евгений Онегин" и почему.
2. Какие музыкальные темы, связанные с образом Ленского, повторяются в опере и где?

3. В какой картине находится «Сцена письма Татьяны»? Какие музыкальные темы из этой сцены еще звучат в опере, где?
4. В какой картине показан бал в Петербурге, и какие танцы там использованы?
5. Перечислите хоровые эпизоды в опере (картина, состав хора).
6. С какой темы начинается опера? Дайте ей характеристику. Где еще звучит эта тема?

"Евгений Онегин" 2 вариант, 8 класс

1. Где впервые была поставлена опера и почему.
2. Какие музыкальные темы, связанные с образом Татьяны, повторяются в опере, где?
3. В какой картине находится Ария Ленского? Как она построена, дайте характеристику основной темы арии. Где в последний раз звучит эта тема, в чем ее смысл?
4. В какой картине показан бал в деревне, и какие танцы там использованы?
5. Перечислите ансамбли в опере (картина, состав и особенности ансамбля).
6. Что такое ариозо? Ариозо каких персонажей есть в опере? Где находятся эти ариозо? Темы каких ариозо повторяются в опере и где?

Промежуточный контроль – осуществляется в конце каждого учебного года. Может проводиться в форме контрольного урока, зачета. Включает индивидуальный устный опрос или различные виды письменного задания, в том числе, анализ незнакомого произведения. Задания для промежуточного контроля должны охватывать весь объем изученного материала.

Пример письменных вопросов для контрольного урока (зачета)

2 год обучения, 1 вариант

1. В каких странах жили и творили композиторы: Г.Ф.Гендель, Г.Перселл, К.В.Глюк, А.Сальери, К.М.Вебер, В.Беллини, Д.Верди, Ф.Мендельсон.
2. Назовите не менее 5 композиторов, большая часть жизни и творчества которых приходится на XVIII век.
3. Расположите эти события в хронологическом порядке:
 - Великая французская буржуазная революция,
 - первое исполнение «Страстей по Матфею» И.С.Баха,

- год рождения В.А.Моцарта,
- год смерти И.С.Баха,
- переезд Ф.Шопена в Париж и восстание в Польше,
- год рождения И.С.Баха,
- год смерти В.А.Моцарта,
- год встречи Л. ван Бетховена и В.А.Моцарта в Вене,
- год окончания службы И.Гайдна у Эстерхази,
- год смерти Ф.Шуберта.

4. Чем отличается квартет от концерта?

5. Назовите танцы, популярные в XIX веке. В творчестве каких композиторов они встречались?

6. Чем отличается экспозиция сонатной формы от репризы?

7. Укажите жанр этих произведений, их авторов и объясните названия: «Страсти по Матфею», «Кофейная кантата», «Времена года», «Неоконченная», «Пасторальная», «Лесной царь», «Зимний путь».

8. Как называется последняя часть сонатно-симфонического цикла? Какую музыкальную форму чаще всего использовали композиторы?

9. Кого из композиторов мы называем «венскими классиками» и почему? Какие жанры являются главными в их творчестве?

10. Объясните термины: рондо, имитация, разработка

2 год обучения, 2 вариант

1. Из каких стран композиторы: К.Монтеверди, Ф.Куперен, А.Вивальди, Д.Б.Перголези, Ф.Лист, Г.Доницетти, Р.Вагнер, Р.Шуман.

2. Назовите не менее 5 композиторов, большая часть жизни и творчества которых приходится на XIX век.

3. Расположите эти события в хронологическом порядке:

Великая французская буржуазная революция,
 первое исполнение «Страстей по Матфею» И.С.Баха,
 год рождения В.А.Моцарта,
 год смерти И.С.Баха,

переезд Ф.Шопена в Париж и восстание в Польше,
год рождения И.С.Баха,
год смерти В.А.Моцарта,
год встречи Л. ван Бетховена и В.А.Моцарта в Вене,
год окончания службы И.Гайдна у Эстерхази,
год смерти Ф.Шуберта.

4. Чем отличается симфония от сонаты?
5. Назовите танцы, популярные в XVIII веке. В творчестве каких композиторов они встречались?
6. Какие темы изменяются в репризе сонатной формы, а какие - нет? В чем состоят эти изменения?
7. Укажите жанр, этих произведений, их авторов и объясните их названия: «Страсти по Иоанну», «Хорошо темперированный клавир», «Времена года», «Прощальная», «Патетическая», «Форель», «Прекрасная мельничиха».
8. Какие жанры и какую музыкальную форму использовали композиторы в третьей части симфонии?
9. Кого из композиторов мы называем романтиками? Какие новые жанры появляются в их творчестве?
10. Объясните термины: хорал, двойные вариации, рефрен.

Учебными планами по образовательным программам «Фортепиано», «Струнные инструменты», «Духовые и ударные инструменты» и некоторых других в качестве промежуточной аттестации может быть предусмотрен экзамен по учебному предмету «Музыкальная литература» в конце 14 полугодия – то есть в конце 7 класса. Его можно проводить как устный экзамен, предполагающий подготовку билетов, или как развернутую письменную работу.

Итоговый контроль

Итоговый контроль осуществляется в конце 8 класса. Федеральными государственными требованиями предусмотрен экзамен по музыкальной

литературе, который может проходить в устной форме (подготовка и ответы вопросов по билетам) и в письменном виде (итоговая письменная работа).

Предлагаемые первый и второй варианты итоговой работы могут быть использованы для письменного экзамена в предвыпускном и в выпускном классах. Третий вариант – для выпускного класса. Учитывая пройденный материал, педагог может добавить или исключить некоторые вопросы по своему усмотрению.

Итоговая работа, 1 вариант

1. Каких композиторов и почему мы называем «венскими классиками»?
2. Кто из великих композиторов был выдающимся музыкантом-исполнителем? (желательно указать страну и время, когда жил этот музыкант)
3. Какие важные исторические события произошли в России за время жизни Глинки?
4. Назовите основные жанры русских народных песен. Кто из композиторов и как работал с народными песнями?
5. Какие виды оркестров вы знаете, в чем их различие?
6. Когда и где возникли первые консерватории в России, кем они основаны, чьи имена носят?
7. Вспомните музыкальные произведения, рисующие картины природы (напишите автора, название, жанр). Как мы называем музыку такого характера?
8. Вспомните произведения русских композиторов, в которых есть образы Востока, Испании, Италии (напишите автора, жанр, название).
9. У кого из композиторов есть циклы из 24 пьес, с чем связано такое количество?
10. Объясните, что такое финал в инструментальном произведении и в опере.
11. Вспомните, какие партии мужских персонажей в опере исполняет женский голос (автор, название оперы, персонаж).

12. Что такое либретто, концерт (по 2 значения каждого термина).
13. В основе каких музыкальных форм лежат две темы? три темы?
14. В чем сходство и различие экспозиции и репризы сонатной формы?
15. В чем отличие ариозо от арии? Приведите примеры ариозо.
16. Какие музыкальные произведения возникли как отклик на современные исторические события (автор, жанр, название)?
17. Назовите самые известные концертные залы Москвы.
18. Какое произведение старинной музыки входит в вашу экзаменационную программу? Напишите, что вы знаете об авторе (страна, время), жанр, тональность произведения.

Итоговая работа, 2 вариант

1. Назовите русских композиторов рубежа XIX-XX века. Кто из них был выдающимся исполнителем?
2. Кто из композиторов писал книги, научные труды, статьи о музыке (желательно указать названия книг)?
3. Перечислите произведения, созданные на сюжеты и слова Пушкина (автор, жанр, название).
4. Что такое фортепианное трио, струнный квартет, фортепианный квинтет? Кто из композиторов писал произведения для таких составов?
5. В творчестве каких композиторов встречается жанр «поэма»? Укажите автора, название произведения и состав исполнителей.
6. Какие вы знаете произведения, имеющие несколько редакций?
7. Что такое цикл? Приведите примеры разных циклов.
8. Запишите эти произведения в порядке их создания: «Евгений Онегин», «Шехерезада», «Иван Сусанин», Первая симфония Чайковского, «Борис Годунов», «Руслан и Людмила», «Русалка».
9. Вспомните музыкальные произведения, в которых композитор изобразил сражение (автор, жанр, название). Как мы называем сцены, изображающие сражение в живописи, в музыке?

10. Какое важное историческое событие оказало влияние на мировоззрение и творчество Бетховена?
11. В чем сходство и в чем отличие заключительной партии и коды?
12. Перечислите оперы: - с историческими сюжетами, - со сказочными сюжетами (автор, название).
13. Кто из известных русских композиторов получил образование в консерватории, и кто сам преподавал в консерватории?
14. Какие темы в сонатной форме звучат в основной тональности?
15. Что такое партитура и в каком порядке она записывается?
16. Что такое клавир, квартет (по 2 значения каждого термина)
17. Назовите известные вам музыкальные музеи, укажите, где они находятся.
18. Какие этюды входят в вашу экзаменационную программу? Напишите, что вы знаете об авторах (страна, время)?

Итоговая работа, 3 вариант

1. Когда и где существовала «Могучая кучка», кто входил в ее состав, кому принадлежит это название?
2. Какие произведения мы называем программными? Какие признаки указывают на то, что это программное произведение? Приведите несколько примеров (автор, жанр, название).
3. Кто из великих композиторов жил в XVIII веке, в каких странах?
4. Какие важные исторические события произошли за время жизни С.С.Прокофьева?
5. В какой исторической последовательности возникли эти жанры: симфония, концертная увертюра, опера, концерт.
6. Что вы знаете об Антоне и Николае Рубинштейнах, в чем значение их деятельности для русской музыки?
7. Назовите композиторов, в творчестве которых особое значение принадлежит полифонии. Укажите, в какой стране и в какое время они жили.

8. Приведите примеры симфонических произведений, где используется хор (назовите автора, жанр, какой текст использован).
9. В чем сходство и в чем различие сонаты и симфонии?
10. В основе каких музыкальных форм лежит одна тема?
11. Назовите произведения, написанные на сюжеты Н.В.Гоголя (автор, название, жанр).
12. Какие вы знаете неоконченные произведения? Почему они остались незавершенными? Завершил ли их кто-нибудь?
13. Завершите: «Имя П.И.Чайковского присвоено...»
14. Назовите группы инструментов симфонического оркестра. Какие инструменты используются в оркестре, но не входят ни в одну из этих групп?
15. По каким признакам можно найти начало репризы в произведении?
16. Объясните термины: лейттема, каденция, речитатив, органнй пункт?
17. Назовите музыкальные театры Москвы.
18. Какое произведение крупной формы входит в вашу экзаменационную программу? Что вы знаете об авторе? Сколько частей в этом произведении, какие в них тональности?

Эффективной формой подготовки к итоговому экзамену является коллоквиум.

Для подготовки к коллоквиуму учащиеся должны использовать в первую очередь учебники по музыкальной литературе, а также «Музыкальную энциклопедию», музыкальные словари, книги по данной теме.

Полный список вопросов учащимся до коллоквиума не известен. Коллоквиум проводится в устной индивидуальной или мелкогрупповой форме (группы не более 4 человек). Возможно выполнение небольшого письменного задания, например, запись различных музыкальных терминов, названий произведений, фамилий деятелей культуры с целью проверки

уровня грамотности и владения профессиональной терминологией у учащихся.

2. Критерии оценки промежуточной аттестации в форме экзамена (зачета) и итоговой аттестации

5 («отлично») - содержательный и грамотный (с позиции русского языка) устный или письменный ответ с верным изложением фактов. Точное определение на слух тематического материала пройденных сочинений. Свободное ориентирование в определенных эпохах (историческом контексте, других видах искусств).

4 («хорошо») - устный или письменный ответ, содержащий не более 2-3 незначительных ошибок. Определение на слух тематического материала также содержит 2-3 неточности негрубого характера или 1 грубую ошибку и 1 незначительную. Ориентирование в историческом контексте может вызывать небольшое затруднение, требовать время на размышление, но в итоге дается необходимый ответ.

3 («удовлетворительно») - устный или письменный ответ, содержащий 3 грубые ошибки или 4-5 незначительных. В определении на слух тематического материала допускаются: 3 грубые ошибки или 4-5 незначительные. В целом ответ производит впечатление поверхностное, что говорит о недостаточно качественной или непродолжительной подготовке обучающегося.

2 («неудовлетворительно») - большая часть устного или письменного ответа неверна; в определении на слух тематического материала более 70% ответов ошибочны. Обучающийся слабо представляет себе эпохи, стилевые направления, другие виды искусства.

3. Контрольные требования на разных этапах обучения

Содержание и требование программы «Музыкальная литература» определяет уровень подготовки обучающихся. В соответствии с ними ученики должны уметь:

грамотно и связно рассказывать о том или ином сочинении или историческом событии,

знать специальную терминологию,

ориентироваться в биографии композитора,

представлять исторический контекст событий, изложенных в биографиях композиторов,

определить на слух тематический материал пройденных произведений,

играть на фортепиано тематический материал пройденных произведений,

знать основные стилевые направления в культуре и определять их характерные черты,

знать и определять характерные черты пройденных жанров и форм.

VI. ШЕСТОЙ ГОД ОБУЧЕНИЯ ПО УЧЕБНОМУ ПРЕДМЕТУ

«МУЗЫКАЛЬНАЯ ЛИТЕРАТУРА» (9-й или 6-й класс)

Пояснительная записка

Содержание учебного предмета «Музыкальной литература» при 9-летнем и 6-летнем сроке направлено на подготовку учащихся к поступлению в профессиональные учебные заведения.

В то же время освоение выпускниками данной программы создает благоприятные условия для развития личности, укрепляет мотивацию к познанию и творчеству, эмоциональному обогащению.

Содержание программы рассчитано на годовой курс. Время аудиторных занятий – 1,5 часа в неделю. Время самостоятельных занятий – 1 час в неделю. В целом максимальная нагрузка за год составляет 82,5 часа, из них 33 часа – самостоятельная (внеаудиторная) работа, а 49, 5 часа – аудиторная.

Обоснованность последовательности тем в программе отвечает ходу музыкально-исторического процесса последних трех веков и включает темы по творчеству ведущих композиторов европейских стран.

Главная цель занятий (сверх перечисленных в начале данной учебной программы) – научить обучающихся вслушиваться в звучащую музыку при максимальном слуховом внимании. Регулярное знакомство с выдающимися творениями великих композиторов способствует формированию художественного вкуса, умению слышать красоту художественных образов, осознавать талант их авторов. Помимо чисто музыкальных навыков ученики получают немало знаний о великих композиторах европейских стран, основных событиях музыкальной жизни минувших эпох, ведущих стилях, направлениях в развитии европейской музыки.

Шестой год обучения (9-й или 6-й классы) по учебному предмету «Музыкальная литература» является дополнительным к основному курсу.

Назначение занятий по музыкальной литературе - содействовать профессиональной ориентации учащихся, их сознательному выбору профессии музыканта через расширение и углубление знаний, навыков и умений, приобретенных при изучении основного курса и в самостоятельном общении с музыкой.

Одной из основных целей учебного предмета «Музыкальная литература» является дальнейшее художественно-эстетическое развитие учащихся, а также овладение ими знаниями, умениями, навыками, достаточными для поступления в профессиональное учебное заведение.

Из подбора и последовательности тем и произведений у учащихся должно сложиться общее представление о музыкальном процессе в Европе XVIII-XX веков, об основных жанрах музыки, художественных направлениях и национальных композиторских школах в их наиболее ярких проявлениях.

Формы занятий

Занятия могут проводиться в форме бесед и лекций преподавателя, диалога между преподавателем и обучающимися. Эффективной формой занятий являются выступления обучающихся с заранее подготовленными докладами по заданной теме. На уроке выступают не более двух

докладчиков (занятия в форме семинара). Остальные ученики являются активными слушателями, задают вопросы, высказывают свои суждения. Доклад подкрепляется прослушиванием музыкальных произведений. Накопленный учащимися опыт позволит обращаться к более сложным и объемным произведениям, позволит затрагивать вопросы, отвечающие интересам взрослеющих школьников. Безусловно, подготовка к докладу осуществляется с помощью преподавателя, который рекомендует перечень литературы; объясняет схему выступления; контролирует продолжительность выступления; указывает моменты, на которые необходимо при выступлении обратить особое внимание учеников.

Отличительная особенность программы шестого года обучения

Учитывая, что русская музыкальная классика XIX-XX веков в лице всех ее основных представителей учащимся уже знакома, а европейская классика в предшествующем курсе (пять лет обучения) была представлена лишь шестью монографическими темами, целесообразно вновь вернуться к классическому периоду европейской музыки и, не дублируя темы основного курса, познакомить их с именами и некоторыми сочинениями крупнейших композиторов Италии, Германии, Франции, ряда других стран, музыкальное искусство которых входит в сокровищницу мировой музыкальной культуры.

Обозревая европейскую классику трех последних веков, необходимо найти возможность приблизить школьников к современной музыкальной жизни, участниками которой они становятся, к некоторым ее проблемам. Хорошим материалом для этого могут послужить важнейшие события музыкальной жизни (конкурсы, фестивали, премьеры музыкальных театров и т.п.), обзор событий и фактов, содержащийся в средствах массовой информации, в интернете. Свое место в учебной работе должны найти и памятные музыкальные даты.

На усмотрение преподавателя несколько уроков можно посвятить творчеству выдающихся исполнителей XX века (пианистов, скрипачей, виолончелистов, певцов, дирижеров).

Учебно-тематический план

Предлагаемый план является одним из возможных вариантов содержания предмета в 9 (6) классе. Педагог должен ориентироваться на уровень подготовки учеников и исходить из методической целесообразности изучения той или иной темы.

Примерный учебно-тематический план

№№ темы	Темы уроков	кол-во часов	Содержание
1 полугодие			
1	Вводный урок	3	Музыка в античном мире, в эпоху Средневековья и Ренессанса (повторение).
2	Итальянская музыка XVIII века; А. Вивальди, Д. Скарлатти; скрипка и клавесин; камерный оркестр	3	Эпоха Барокко; расцвет инструментальной музыки; формирование оркестров; жанр скрипичного концерта; concerto grosso; клавирные сонаты; неаполитанская школа.
3	Опера и оратория в XVIII веке; Г.Ф. Гендель, К.В. Глюк	3	Монументальные вокально-оркестровые сочинения эпохи Барокко и классицизма. Ознакомление с отдельными частями из произведений для камерного оркестра Г.Ф. Генделя, ариями из опер, хорами из ораторий; фрагментами из оперы «Орфей».
4	Немецкие романтики первой половины XIX века: К.М. Вебер, Ф. Мендельсон,	3	Новая стилистика; романтическая опера (увертюра, хор охотников из оперы «Волшебный стрелок»). Музыка в драматическом театре

	Р.Шуман		(«Сон в летнюю ночь»), лирико-исповедальный характер творчества романтиков (цикл «Любовь поэта»).
5	Ф.Лист	1,5	Программный симфонизм, его специфика; «Прелюды».
6	Г.Берлиоз	1,5	Программный симфонизм; гротеск в музыке; «Фантастическая» симфония 2, 4, 5 части.
7	Н.Паганини	1,5	Виртуозы-исполнители и их творчество; Каприс №24 и сочинения Ф.Листа, И.Брамса на тему Н.Паганини.
8	Д.Россини	3	Разнообразие творчества итальянского композитора; духовная музыка Д.Россини. Три оперные увертюры и части из «Маленькой торжественной мессы».
	Контрольный урок (семинар)	3	
	Резервный урок	1,5	
2 полугодие			
9	К.Сен-Санс	3	Творчество французского романтика. Ознакомление со Вторым фортепианным концертом; рондо-каприччиозо (для скрипки); ария Далилы из оперы «Самсон и Далила»
10	И.Брамс	1,5	Симфонические циклы второй половины XIX века; финалы Первой и Четвертой симфоний.

11	Д.Верди	3	Развитие оперных традиций; духовная музыка (фрагмент из «Реквиема»), ознакомление со сценами из опер («Аида», «Травиата», «Риголетто») в видеозаписи.
12	Р.Вагнер	3	Музыкальная драма, новое отношение к структуре оперы. Прослушивание: «Лоэнгрин»: вступление к 1 и 3 действиям; «Тристан и Изольда»: вступление к 1 и 3 действию, смерть Изольды.
13	А.Дворжак или Б.Сметана	1,5	Творчество чешских композиторов; А.Дворжак: 9-я симфония, части 3,4, Влтава; Б.Сметана: увертюра к опере «Проданная невеста».
14	Г.Малер	1,5	Музыкальный постромантизм и экспрессионизм. Возможно прослушивание: 1-я симфония, 3,4 части, Адажиетто из 5 симфонии.
15	Французские импрессионисты: К.Дебюсси, М.Равель, П.Дюка	3	Новая стилистика; новые трактовки средств выразительности, звукопись. Ознакомление с фортепианными и симфоническими сочинениями К.Дебюсси и М.Равеля («Прелюдии», «Болеро» и т.д.). Симфоническая сказка П.Дюка «Ученик Чародея».
16	Б.Бриттен и	1,5	Симфоническая музыка в XX веке.

	английская музыка		Вариации на тему Г.Перселла.
17	Д.Гершвин и американская музыка	1,5	Джазовая культура. Рапсодия в стиле блюз.
18	О.Мессиаан и французская музыка или композиторы Нововенской школы	1,5	Квартет «На конец времени», различные органые пьесы или отрывки из «Лунного Пьеро» А.Шенберга, «Воццека» А.Берга и фортепианные пьесы А.Веберна.
19.	Выдающиеся исполнители XX века	3	Знакомство с аудио- и видео-записями, характеристика и особенности исполнения
	Итоговый семинар, коллоквиум	3	
	Резервный урок	1,5	

Методические рекомендации по проведению урока в 9 (б) классе

Каждую новую тему открывает небольшое вступительное слово преподавателя, устанавливающее связи новой темы с содержанием предшествующих уроков, собирающее внимание учеников. Затем слово передается ученику, подготовившего сообщение (доклад) по данной теме в пределах 5-10 минут (возможно чтение заранее написанного текста). Оно должно содержать краткую характеристику эпохи, среды, личности и творческого наследия композитора (при этом необходимо приводить наиболее значительные факты из жизни композитора). Ввиду того, что подобная форма заданий ранее не практиковалась и представляет для подростка определенную сложность, задача преподавателя - объяснить, каким должно быть подобное сообщение и как его следует готовить.

Отсутствие единого школьного учебника по тематическому плану дополнительного года обучения делает необходимым обращение к иным

источникам информации (словари, справочники, энциклопедии, литература о музыке для школьников). И здесь не обойтись без советов и практической помощи преподавателя.

Выступление учащегося перед своими одноклассниками должно быть прокомментировано преподавателем, а его замечания и советы - учтены будущими «докладчиками». Количество выступлений каждого ученика зависит от численного состава группы, но не должно быть менее 2-3-х раз в учебном году. Каждое выступление засчитывается как выполнение требований и включается в общий зачет. Оценивать выступления в баллах нежелательно, - самостоятельность учащихся при подготовке выступления всегда относительна, и это неизбежно в силу характера самого задания и отсутствия опыта. Обучающая направленность такого задания - в приобщении школьников к студенческому виду работы над текстовым материалом, из которого нужно отобрать минимум необходимого. Распределение тем для сообщений можно осуществить как в начале четверти, полугодия, так и по ходу занятий.

Основное время урока посвящается прослушиванию музыки с необходимым предисловием преподавателя, подготавливающим осмысленное восприятие произведения (возможен предварительный показ одной или нескольких основных тем на фортепиано). Обмен впечатлениями и краткое подведение итогов завершают урок.

Ожидаемые результаты и способы их проверки

Дополнительный год обучения должен содействовать проявлению творческой инициативы учащихся. Хорошо обсудить с ними на первых уроках общую тематику занятий, выслушать и учесть пожелания учеников, объяснить назначение и содержание их сообщений, предусмотреть возможность исполнения музыки (по тематике занятия) школьниками.

Текущий контроль. Традиционная поурочная проверка знаний должна сочетаться с иными формами контроля, например небольшими тестовыми работами.

Пример тестовой работы

Тема: Творчество Паганини, Листа, Берлиоза.

1. Кто из этих композиторов был также:
музыкальным критиком,
педагогом,
дирижером,
исполнителем.
2. Назовите произведения композиторов, которые обращались к творчеству Н.Паганини.
3. Лист создавал фортепианные транскрипции произведений (перечислить). Какую цель он преследовал?
4. Кто является автором произведений:
«Прелюды»,
24 каприза,
«Фантастическая симфония»,
«Гарольд в Италии»,
«Годы странствий»,
5 скрипичных концертов.
5. В каком прослушанном произведении использован принцип монотематизма (автор, жанр, название).
6. В каком прослушанном произведении использован лейтмотив (автор, жанр, название).

Должны оцениваться также сообщения учеников, поощряться и учитываться высказывания по ходу урока. Возникающие элементы дискуссии могут свидетельствовать о растущем интересе к занятиям, способствовать выявлению собственных суждений.

Видом текущего контроля является контрольный урок, если проводится самим преподавателем без присутствия комиссии.

Промежуточный контроль в виде контрольного урока или зачета может проводиться в конце полугодий. Можно рекомендовать для такого

контроля такой вид оценивания, как семинар по пройденному материалу. Ответы на семинаре, как и активность учеников в его работе, оцениваются дифференцированно. Эффективным видом оценивания является также анализ нового (незнакомого) музыкального произведения, который проводится в старших классах. Контрольный урок или зачет как промежуточная аттестация проводится в присутствии комиссии.

Итоговый контроль предполагает проведение экзамена по музыкальной литературе в соответствии с федеральными государственными требованиями. Если учащийся осваивает дополнительный год обучения (6-й или 9-й класс) итоговая аттестация (экзамен) завершает дополнительный год обучения.

Целесообразно выпускной экзамен проводить не в виде ответов по заранее подготовленным билетам, а в виде коллоквиума и итоговой письменной работы. Одним из вариантов письменной работы может быть предложен анализ незнакомого произведения.

Возможно проведение своеобразной олимпиады, содержание и формы которой выбирает сам преподаватель. Особого внимания потребуют учащиеся, поступающие на теоретическое отделение, где проводится вступительный экзамен по музыкальной литературе.

Примерный образец коллоквиума приведен в настоящей программе в разделе «Формы и методы контроля» (итоговый контроль) и может быть использован также для дополнительного года обучения.

***Варианты вопросов для итоговой письменной работы
или устного экзамена***

1. Кто из великих композиторов жил в XVIII веке, в каких странах?
2. В какой исторической последовательности возникли эти жанры: симфония, концертная увертюра, опера, концерт.

3. Назовите композиторов, в творчестве которых особое значение принадлежит полифонии. Укажите, в какой стране и в какое время они жили.
4. Кто из великих композиторов был выдающимся музыкантом-исполнителем? (укажите страну и время, когда жил этот музыкант)
5. Приведите примеры симфонических произведений, где используется хор (назовите автора, жанр, что за текст использован).
6. Какие оперные жанры сложились к XVIII веку.
7. Назовите оперы Д.Россини, которые написаны на необычные для его времени сюжеты.
8. Кто считается создателем первой романтической оперы и как называется это произведение?
9. Какие новые, «романтические» жанры появляются в творчестве Ф.Мендельсона?
10. Кто из немецких композиторов-романтиков был также:
дирижером,
музыкальным писателем,
пианистом,
преподавателем.
11. Назовите самые известные произведения К.Сен-Санса.
12. Какие произведения написал И.Брамс для фортепиано?
13. Где был построен «вагнеровский» театр и в чем его особенности?
14. Что такое тетралогия?
15. Какие произведения, основанные на темах оперы Ж.Бизе «Кармен», вы знаете?
16. Какие страны представляют данные композиторы:
Б.Сметана, Э.Григ, А.Дворжак, К.Дебюсси, Я.Сибелиус, М.Равель.
17. Укажите жанры и авторов этих произведений:
«Из Нового света»
«Проданная невеста»
«Море»

«Туонельский лебедь»

«Влтава»

«Пер Гюнт»

«Норвежские танцы»

«Славянские танцы»

«Грустный вальс»

«Болеро»

Результат освоения программы «Музыкальная литература».

Шестой год обучения

Выпускники должны продемонстрировать:

первичные знания в области основных эстетических и стилевых направлений музыкального, изобразительного, театрального и киноискусства;

навыки восприятия современной музыки;

умение понять и объяснить роль и значимость выразительных средств музыки в исполняемом музыкальном произведении;

умение проанализировать незнакомое музыкальное произведение.

VII. МЕТОДИЧЕСКОЕ ОБЕСПЕЧЕНИЕ УЧЕБНОГО ПРОЦЕССА

Занятия по предмету «Музыкальная литература» проводятся в сформированных группах от 4 до 10 человек (мелкогрупповые занятия).

Работа на уроках предполагает соединение нескольких видов получения информации: рассказ (но не монолог) педагога, разбор и прослушивание музыкального произведения. Методически оправдано постоянное подключение обучающихся к обсуждаемой теме, вовлечение их в активный диалог. Подобный метод способствует осознанному восприятию информации, что приводит к формированию устойчивых знаний.

На каждом уроке «Музыкальной литературы» необходимо повторять и закреплять сведения, полученные на предыдущих занятиях.

Современные технологии позволяют не только прослушивать музыкальные произведения, но и осуществлять просмотр видеозаписей.

Наиболее целесообразными становятся просмотры на уроках отрывков балетов и опер, концертных фрагментов, сопровождаемых комментариями педагога.

На уроках зачастую невозможно прослушать или просмотреть произведение целиком, подобная ситуация предусмотрена учебным планом. Однако в старших классах целесообразно в пределах самостоятельной работы предлагать обучающимся ознакомиться с сочинением в целом, используя возможности Интернета.

Методические рекомендации преподавателям

Урок музыкальной литературы, как правило, имеет следующую структуру: повторение пройденного и проверка самостоятельной работы, изучение нового материала, закрепление и объяснение домашнего задания.

Повторение и проверка знаний в начале урока помогает мобилизовать внимание учеников, активизировать работу группы и установить связь между темами уроков. Чтобы вовлечь в процесс всех присутствующих в классе, рекомендуется пользоваться формой фронтального устного опроса. Возможно проведение небольшой тестовой работы в письменном виде. Реже используется форма индивидуального опроса.

Изложение нового материала и прослушивание музыкальных произведений занимает основную часть урока. Необходимо пользоваться всеми возможными методами обучения для достижения максимально эффективных результатов обучения.

Практически весь новый материал учащиеся воспринимают со слов преподавателя и при музыкальных прослушиваниях, поэтому огромное значение имеют разнообразные **словесные методы** (объяснение, поисковая и закрепляющая беседа, рассказ). Предпочтение должно быть отдано такому методу, как **беседа**, в результате которой ученики самостоятельно приходят к новым знаниям. Беседа, особенно поисковая, требует от преподавателя умения грамотно составить систему направленных вопросов и опыта управления беседой. Конечно, на уроках музыкальной литературы нельзя

обойтись без такого универсального метода обучения, как **объяснение**. Объяснение необходимо при разговоре о различных музыкальных жанрах, формах, приемах композиции, нередко нуждаются в объяснении названия музыкальных произведений, вышедшие из употребления слова, различные словосочетания, фразеологические обороты. Специфическим именно для уроков музыкальной литературы является такой словесный метод, как **рассказ**, который требует от преподавателя владения не только информацией, но и ораторским и актерским мастерством. В построении рассказа могут использоваться прямая речь, цитаты, риторические вопросы, рассуждения. Рассказ должен быть подан эмоционально, с хорошей дикцией, интонационной гибкостью, в определенном темпе. В форме рассказа может быть представлена биография композитора, изложение оперного сюжета, история создания и исполнения некоторых произведений.

Наглядные методы. Помимо традиционной для многих учебных предметов изобразительной и графической наглядности, на музыкальной литературе используется такой специфический метод, как наблюдение за звучащей музыкой по нотам. Использование репродукций, фотоматериалов, видеозаписей уместно на биографических уроках, при изучении театральных произведений, при знакомстве с различными музыкальными инструментами и оркестровыми составами, и даже для лучшего понимания некоторых жанров – концерт, квартет, фортепианное трио. Использование различных схем, таблиц помогает структурировать материал биографии композитора, осознать последовательность событий в сюжете оперы, представить структуру сонатно-симфонического цикла, строение различных музыкальных форм. Подобного рода схемы могут быть заранее подготовлены педагогом или составлены на уроке в совместной работе с учениками.

Пример таблицы по биографии П.И.Чайковского

Годы жизни				
1840-1850	1850-1865	1866-1877	1877-1885	1885-1893

Место пребывания				
Воткинск	Петербург	Москва	Европа, Россия	Подмосковье, Клин
Периоды в биографии				
Детство	Обучение в училище правоведения и консерватории	Работа в консерватории. Педагогическая, композиторская, музыкально-критическая деятельность	Композиторская и дирижерская деятельность, концертные поездки по России, городам Европы и Америки	

На усмотрение преподавателя такая таблица может быть дополнена перечнем самых значительных произведений композитора.

Наблюдение за звучащей музыкой по нотам, разбор нотных примеров перед прослушиванием музыки также тесно соприкасается с **практическими методами обучения**. К ним можно также отнести прослушивание музыкальных произведений без нотного текста и работу с текстом учебника. Формирование умения слушать музыкальное произведение с одновременным наблюдением по нотам должно происходить в ходе систематических упражнений. Степень трудности должна быть посильной для учеников и не отвлекать их от музыки. Наиболее простой текст для наблюдения по нотам представляет фортепианная музыка, сложнее ориентироваться в переложении симфонической музыки для фортепиано. Известную трудность представляют вокальные произведения, оперы, где необходимо следить за записью нот на нескольких нотоносцах и за текстом. Знакомство с партитурой предполагается в старших классах и должно носить выборочный характер. Перед началом прослушивания любого произведения преподавателю следует объяснить, на что следует обратить внимание, а во время прослушивания помогать ученикам следить по нотам. Такая

систематическая работа со временем помогает выработать стойкие ассоциативные связи между звуковыми образами и соответствующей нотной записью.

Прослушивание музыки без нотного текста, с одной стороны, представляется самым естественным, с другой стороны имеет свои сложности. Обучая детей слушать музыку, трудно наглядно продемонстрировать, как это надо делать, и проверить, насколько это получается у учеников. Преподаватель может лишь косвенно проследить, насколько внимательны ученики. Необходимо помнить о том, что слуховое внимание достаточно хрупко. Устойчивость внимания обеспечивается длительностью слуховой сосредоточенности. Именно поэтому объем звучащего музыкального произведения должен увеличиваться постепенно. Педагогу необходимо уметь организовывать внимание учащихся, используя определенные приемы для сосредоточения внимания и для его поддержания (рассказ об истории создания произведения, разъяснение содержания произведения, привлечение изобразительной наглядности, создание определенного эмоционального состояния, постановка слуховых поисковых задач, переключение слухового внимания).

Работа с учебником является одним из общих учебных видов работы. На музыкальной литературе целесообразно использовать учебник в классной работе для того, чтобы ученики рассмотрели иллюстрацию, разобрали нотный пример, сверили написание сложных имен и фамилий, названий произведений, терминов, нашли в тексте определенную информацию (даты, перечисление жанров, количество произведений). Возможно выполнение небольшого самостоятельного задания в классе по учебнику (например, чтение фрагмента биографии, содержания сценического произведения). Учебник должен максимально использоваться учениками для самостоятельной домашней работы.

Завершая урок, целесообразно сделать небольшое повторение, акцентируя внимание учеников на новых знаниях, полученных во время занятия.

Рекомендации по организации самостоятельной работы обучающихся

Домашнее задание, которое ученики получают в конце урока, должно логично вытекать из пройденного в классе. Ученикам следует не просто указать, какие страницы в учебнике они должны прочитать, необходимо подчеркнуть, что они должны сделать на следующем уроке (рассказывать, отвечать на вопросы, объяснять значение терминов, узнавать музыкальные примеры и т.д.) и объяснить, что для этого нужно сделать дома.

Самостоятельная (внеаудиторная) работа составляет 1 час в неделю. Для достижения лучших результатов рекомендуется делить это время на две части на протяжении недели от урока до урока. Регулярная самостоятельная работа включает в себя, в том числе, повторение пройденного материала (соответствующие разделы в учебниках), поиск информации и закрепление сведений, связанных с изучаемыми темами, повторение музыкальных тем.

VIII. Список учебной и методической литературы

Учебники

Аверьянова О.И. «Отечественная музыкальная литература XX века» Учебник для ДМШ (четвертый год обучения). М.: «Музыка», 2005

Брянцева В.Н. «Музыкальная литература зарубежных стран: учебник для детских музыкальных школ (второй год обучения)», М. «Музыка», 2002

Козлова Н.П. «Русская музыкальная литература». Учебник для ДМШ. Третий год обучения. М.: «Музыка», 2004

Лагутин А. И, Владимиров В.Н. Музыкальная литература. Учебник для 4 класса детских музыкальных школ и школ искусств (первый год обучения предмету). М.: «Престо», 2006

Осовицкая З.Е., Казаринова А.С. Музыкальная литература. Первый год обучения

Прохорова И.А. «Музыкальная литература зарубежных стран» для 5 класса ДМШ. М.: «Музыка», 1985.

Смирнова Э.С. «Русская музыкальная литература». Учебник для ДМШ (третий год обучения). М.: «Музыка»

Учебные пособия

Калинина Г.Ф. Тесты по музыкальной литературе для 4 класса

Тесты по зарубежной музыке

Тесты по русской музыке

Калинина Г.Ф., Егорова Л.Н. Тесты по отечественной музыке

Островская Я.Е., Фролова Л. А., Цес Н.Н. Рабочая тетрадь по музыкальной литературе зарубежных стран 5 класс (2 год обучения). «Композитор» С-Пб, 2012

Панова Н.В. Музыкальная литература зарубежных стран (рабочая тетрадь для 5 кл.). М., «Престо», 2009

Панова Н.В. Русская музыкальная литература (рабочая тетрадь для 6-7 кл.). I часть. М., «Престо», 2009; II часть. М., «Престо», 2010

Хрестоматии

Хрестоматия по музыкальной литературе для 4 класса ДМШ. Составители Владимиров В.Н., Лагутин А.М.: «Музыка», 1970

Хрестоматия по музыкальной литературе зарубежных стран для 5 класса ДМШ. Составитель Прохорова И.М.: «Музыка», 1990

Хрестоматия по русской музыкальной литературе для 6-7 классов ДМШ. Составители. Смирнова Э.С., Самонов А.М.: «Музыка», 1968

Хрестоматия по музыкальной литературе советского периода для 7 класса ДМШ. Составитель Самонов А.М.: «Музыка», 1993

Методическая литература

Лагутин А.И. Методика преподавания музыкальной литературы в детской музыкальной школе. М., Музыка, 1982

Лагутин А.И. Методика преподавания музыкальной литературы в детской музыкальной школе (для музыкальных училищ). М., 2005

Лисянская Е.Б. Музыкальная литература: методическое пособие.
Росмэн, 2001

Методические записки по вопросам музыкального образования. Сб.
статей, вып.3. М.: «Музыка», 1991

Рекомендуемая дополнительная литература

Всеобщая история музыки /авт.-сост. А.Минакова, С. Минаков – М.:
Эксмо, 2009.

Жизни великих музыкантов. Эпоха творчества:

вып.1 – Роланд Вернон. А.Вивальди, И.С.Бах, В.А.Моцарт, Л.Бетховен;

вып.2 – Роланд Вернон. Ф.Шопен, Дж.Верди, Дж.Гершвин,
И.Стравинский;

вып.3 – Николай Осипов. М.Глинка, П.Чайковский, М.Мусоргский,
Н.Римский-Корсаков. Изд-во «Поматур».

**ДОПОЛНИТЕЛЬНАЯ ПРЕДПРОФЕССИОНАЛЬНАЯ
ОБЩЕОБРАЗОВАТЕЛЬНАЯ ПРОГРАММА В ОБЛАСТИ
МУЗЫКАЛЬНОГО ИСКУССТВА «ФОРТЕПИАНО»**

**Предметная область
ПО.02. ТЕОРИЯ И ИСТОРИЯ МУЗЫКИ**

**программа по учебному предмету
ПО.02.УП.02. СЛУШАНИЕ МУЗЫКИ**

Ижевское 2013

СТРУКТУРА ПРОГРАММЫ УЧЕБНОГО ПРЕДМЕТА

I. Пояснительная записка

- *Характеристика учебного предмета, его место и роль в образовательном процессе;*
- *Срок реализации учебного предмета;*
- *Объем учебного времени, предусмотренный учебным планом образовательного учреждения на реализацию учебного предмета;*
- *Форма проведения учебных аудиторных занятий;*
- *Цель и задачи учебного предмета;*
- *Обоснование структуры программы учебного предмета;*
- *Методы обучения;*

- *Описание материально-технических условий реализации учебного предмета;*

II. Учебно-тематический план

III. Содержание учебного предмета

- *Сведения о затратах учебного времени;*
- *Годовые требования. Содержание разделов;*

IV. Требования к уровню подготовки обучающихся

V. Формы и методы контроля, система оценок

- *Аттестация: цели, виды, форма, содержание;*
- *Требования к промежуточной аттестации;*
- *Критерии оценки;*

VI. Методическое обеспечение учебного процесса

- *Методические рекомендации педагогическим работникам;*

VII. Материально-технические условия реализации программы

VIII. Список рекомендуемой учебной и методической литературы

- *Список методической литературы;*
- *Учебная литература*

I. ПОЯСНИТЕЛЬНАЯ ЗАПИСКА

1. Характеристика учебного предмета, его место и роль в образовательном процессе

Программа учебного предмета «Слушание музыки» разработана на основе с учетом федеральных государственных требований к дополнительным предпрофессиональным общеобразовательным программам в области музыкального искусства «Фортепиано», «Струнные инструменты», «Духовые и ударные инструменты», «Народные инструменты», «Хоровое пение».

Предмет «Слушание музыки» направлен на создание предпосылок для творческого, музыкального и личностного развития учащихся, формирование эстетических взглядов на основе развития эмоциональной отзывчивости и овладения навыками восприятия музыкальных произведений, приобретение детьми опыта творческого взаимодействия в коллективе.

Программа учитывает возрастные и индивидуальные особенности обучающихся и ориентирована на:

- развитие художественных способностей детей и формирование у обучающихся потребности общения с явлениями музыкального искусства;
- воспитание детей в творческой атмосфере, обстановке доброжелательности, способствующей приобретению навыков музыкально-творческой деятельности;
- формирование комплекса знаний, умений и навыков, позволяющих в дальнейшем осваивать профессиональные образовательные программы в области музыкального искусства.

«Слушание музыки» находится в непосредственной связи с другими учебными предметами, такими, как «Сольфеджио», «Музыкальная литература» и занимает важное место в системе обучения детей. Этот предмет является базовой составляющей для последующего изучения предметов в области теории и истории музыки, а также необходимым условием в освоении учебных предметов в области музыкального исполнительства.

2. Срок реализации учебного предмета «Слушание музыки»

Срок реализации учебного предмета «Слушание музыки» для детей, поступивших в образовательное учреждение в 1 класс в возрасте с шести лет шести месяцев до девяти лет, составляет 3 года.

3. Объем учебного времени и виды учебной работы

Вид учебной работы, нагрузки, аттестации	Затраты учебного времени, график промежуточной						Всего часов
	1		2		3		
Классы	1	2	1	2	1	2	
	полугодие	полугодие	полугодие	полугодие	полугодие	полугодие	
Аудиторные занятия	16	16	16	17	16	17	98
Самостоятельная работа	8	8	8	8.5	8	8.5	49

Максимальная учебная нагрузка	24	24	24	25.5	24	25.5	147
Вид промежуточной аттестации		контр. урок		контр. урок		зачет	

4. Форма проведения учебных аудиторных занятий

Реализация учебного плана по предмету «Слушание музыки» проводится в форме мелкогрупповых занятий численностью от 4 до 10 человек.

Для учащихся 1-3 классов занятия по предмету «Слушание музыки» предусмотрены 1 раз в неделю по 1 часу.

5. Цель и задачи учебного предмета

Цель:

- воспитание культуры слушания и восприятия музыки на основе формирования представлений о музыке как виде искусства, а также развитие музыкально-творческих способностей, приобретение знаний, умений и навыков в области музыкального искусства.

Задачи:

- развитие интереса к классической музыке;
- знакомство с широким кругом музыкальных произведений и формирование навыков восприятия образной музыкальной речи;
- воспитание эмоционального и интеллектуального отклика в процессе слушания;
- приобретение необходимых качеств слухового внимания, умений следить за движением музыкальной мысли и развитием интонаций;
- осознание и усвоение некоторых понятий и представлений о музыкальных явлениях и средствах выразительности;
- накопление слухового опыта, определенного круга интонаций и развитие музыкального мышления;
- развитие одного из важных эстетических чувств - синестезии (особой способности человека к межсенсорному восприятию);
- развитие ассоциативно-образного мышления.

С целью активизации слухового восприятия в ходе слушания используются особые методы слуховой работы - игровое и графическое моделирование. Дети постигают содержание музыки в разных формах музыкально-творческой деятельности.

Результат освоения программы «Слушание музыки» заключается в осознании выразительного значения элементов музыкального языка и овладении практическими умениями и навыками целостного восприятия несложных музыкальных произведений.

6. Обоснование структуры программы учебного предмета

Обоснованием структуры программы являются ФГТ, отражающие все аспекты работы преподавателя с учеником.

Программа содержит следующие разделы:

- сведения о затратах учебного времени, предусмотренного на освоение

учебного предмета;

- распределение учебного материала по годам обучения;
- описание дидактических единиц учебного предмета;
- требования к уровню подготовки обучающихся;
- формы и методы контроля, система оценок;
- методическое обеспечение учебного процесса.

В соответствии с данными направлениями строится основной раздел программы "Содержание учебного предмета".

Программа обучения построена таким образом, что каждый год имеет единую стержневую тему, вокруг нее объединяются остальные разделы содержания, постепенно укрупняется масштаб изучения, нарастает сложность поставленных задач (концентрический метод).

Первый год обучения посвящен способам показа тематического материала и тому, как влияют на характер музыки лад, темп, ритм, фактура. Речь идет о том, как понимать интонацию и слышать музыкально-звуковое пространство во всем его красочном многообразии.

Второй год обучения посвящен изучению способов музыкального развития, вопросам восприятия музыки как музыкальной речи (музыкальный синтаксис, развитие музыкальной фабулы), а также тому, как в процессе этого развития раскрывается образное содержание произведения.

На третьем году обучения решается задача восприятия художественного целого.

Учащиеся приобретают первое представление о музыкальных жанрах и простых формах, постепенно осознают жанр как особый тип изложения, а форму - как результат развития интонаций. Это помогает восприятию художественного целого.

7. Методы обучения

Для достижения поставленной цели и реализации задач предмета используются следующие методы обучения:

- объяснительно-иллюстративные (объяснение материала происходит в

ходе знакомства с конкретным музыкальным примером);

- поисково-творческие (творческие задания, участие детей в обсуждении, беседах);

- игровые (разнообразные формы игрового моделирования).

8. Описание материально-технических условий реализации учебного предмета

Материально-техническая база образовательного учреждения должна соответствовать санитарным и противопожарным нормам, нормам охраны труда.

Учебные аудитории, предназначенные для реализации учебного предмета оснащаются пианино/роялями, звукотехническим оборудованием, учебной мебелью (досками, столами, стульями, стеллажами, шкафами) и оформляются наглядными пособиями.

Для работы со специализированными материалами аудитория оснащается современным мультимедийным оборудованием для просмотра видеоматериалов и прослушивания музыкальных произведений.

Помещения должны быть со звукоизоляцией и своевременно ремонтироваться.

II. УЧЕБНО-ТЕМАТИЧЕСКИЙ ПЛАН

Учебно-тематический план отражает последовательность изучения разделов и тем программы с указанием распределения учебных часов по разделам и темам учебного предмета.

Первый год обучения

№	Тема	Кол-во часов
1.	Характеристика музыкального звука. Колокольный звон, колокольные созвучия в музыке разных композиторов. Состояние внутренней тишины. Высота звука, длительность, окраска	2
2.	Метроритм. Тембровое своеобразие музыки. Музыкальные часы, «шаги» музыкальных героев. Элементы звукоизобразительности. Пластика танцевальных движений (полька, вальс, гавот, менуэт)	6
3.	Мелодический рисунок, его выразительные свойства, фразировка. Разные типы мелодического движения. Кантилена, скерцо, речитатив	6
4.	Сказочные сюжеты в музыке. Первое знакомство с балетом.	2

	Пантомима. Дивертисмент	
5.	Интонация в музыке как совокупность всех элементов музыкального языка. Разные типы интонации в музыке и речи. Связь музыкальной интонации с первичным жанром (пение, речь, движение, звукоизобразительность, сигнал). Освоение песенок-моделей, отражающих выразительный смысл музыкальных интонаций. Первое знакомство с оперой	6
6.	Музыкально-звуковое пространство. Фактура, тембр, ладогармонические краски. Характеристика фактуры с точки зрения плотности, прозрачности, многослойности звучания. Хороводы как пример организации пространства	6
7.	Сказка в музыке. Голоса музыкальных инструментов. Сказочные сюжеты в музыке как обобщающая тема. Пространственно-звуковой образ стихии воды и огня. Симфоническая сказка С.С. Прокофьева «Петя и волк». Инструменты оркестра - голоса героев	4
Всего часов:		32

Второй год обучения

№	Тема	Кол-во часов
1.	Музыкальная тема, музыкальный образ. Связь музыкального образа с исходными (первичными) типами интонаций: пение, речь, движение (моторное, танцевальное), звукоизобразительность, сигнал (на примере музыкального материала первого класса). Сопоставление, дополнение, противопоставление музыкальных тем и образов. Контраст как средство выразительности	4
2.	Основные приемы развития в музыке. Понятие о структурных единицах: мотив, фраза, предложение. Первое знакомство с понятием содержания музыки. Сравнение пьес из детских альбомов разных композиторов (Бах, Шуман, Чайковский, Прокофьев, Дебюсси): музыкальный герой, музыкальная речь, как складывается комплекс индивидуальных особенностей музыкального языка, то есть стиль композиторов. Представление о музыкальном герое (персонаж, повествователь,	5

	лирический, оратор) в программных пьесах из детского репертуара.	
3.	Музыкальный синтаксис. Фраза как структурная единица. Понятие о цезуре, музыкальном синтаксисе на примере детских песен и простых пьес из детского репертуара	3
4.	Процесс становления формы в сонате. Развитие как воплощение музыкальной фабулы, действенного начала. Мотивная работа как способ воплощения процесса динамичного развития. Отслеживание процесса развития музыкальных «событий». Сопоставление образов, возврат первоначальной темы. Единство и непрерывное обновление интонаций, «жизнь» музыкальных образов от начала до конца	5
5.	Кульминация как этап развития. Способы развития и кульминация в полифонических пьесах И. С. Баха. Имитации, контрастная полифония, мотивы-символы и музыкальный образ . Разные формы игрового моделирования и практического освоения приемов полифонического развертывания	5
6.	Выразительные возможности вокальной музыки. Вариации как способ развития и форма. Дуэт, трио, квартет, канон. Орнаментальные, тембровые вариации. Подголосочная полифония	4
7.	Программная музыка. Роль и значение программы в музыке. Одна программа - разный замысел. Музыкальный портрет, пейзаж, бытовая сценка как импульс для выражения мыслей и чувств композитора	2
8.	Создание комических образов: игровая логика, известные приемы развития и способы изложения в неожиданной интерпретации. Приемы создания комических образов: утрирование интонаций, неожиданные, резкие смены в звучании (игровая логика)	5
Всего часов		33

Третий год обучения

№	Тема	Кол-во часов
1.	Народное творчество.	3

	<p>Годовой круг календарных праздников. Календарные песни. Традиции, обычаи разных народов. Особенности бытования и сочинения народных песен. Одна модель и много вариантов песен («Во саду ли», «У медведя во бору»).</p> <p>Народный календарь - совокупность духовной жизни народа. Соединение в нем праздников земледельческого, православного и современного государственного календаря.</p> <p>Праздники и обряды матушки Осенины. Живые, игровые, шуточные, величальные (свадебные) песни</p>	
2.	<p>Протяжные лирические песни. Яркие поэтические образы, особенности мелодии, ритма, многоголосие. Былины - эпические сказания. Особенности музыкальной речи, ритмики, размера. Примеры исполнения былин народными сказителями. Исторические песни</p>	4
3.	<p>Жанры в музыке. Городская песня, канты. Связь с музыкой городского быта, с профессиональным творчеством. Пение и анализ текста, мелодии, аккомпанемента. Куплет, форма периода. Кант как самая ранняя многоголосная городская песня. Виваты</p>	2
4.	<p>Марши и понятие о маршевости. Жанровые признаки марша, образное содержание. Марши военные, героические, детские, сказочные, марши-шествия. Трехчастная форма. Инструментарий, особенности оркестровки</p>	2
5.	<p>Обычаи и традиции зимних праздников. Древний праздник зимнего солнцеворота - Коляда. Зимние посиделки. Сочельник. Рождество Христово. Святки. Ряженье, гадания. Жанровое разнообразие песен: колядки, авсеньки, щедровки, виноградья, подблюдные, корильные. Слушание и анализ авторских обработок песен (А.Лядов, Н.Римский-Корсаков)</p>	3
6.	<p>Танцы и танцевальность в музыке. Танцы народов мира: особенности музыкального языка, костюмы, пластика движения. Старинные танцы (шествия, хороводы, пляски).</p>	4

	Танцы 19 века. Разнообразие выразительных средств, пластика, формы бытования. Музыкальная форма (старинная двухчастная, вариации, рондо). Оркестровка, народные инструменты, симфонический оркестр	
7	Цикл весенне-летних праздников. Сретенье - встреча зимы и весны. Масленица - один из передвижных праздников Сюжеты песен. Обряд проводов масленицы. Встреча весны (образы птиц). Заклички, веснянки. Разные типы хороводов, драматизация, разыгрывание песен весенне-летнего цикла	4
8.	Музыкальные формы. Восприятие музыкального содержания как единства всех его сторон в художественном целом. Вступление, его образное содержание. Период: характеристика интонаций, речь музыкального героя. 2-хчастная форма - песенно-танцевальные жанры. Введение буквенных обозначений структурных единиц. Трехчастная форма: анализ пьес из детского репертуара и пьес из собственного исполнительского репертуара учащихся. Вариации. Рондо	7
9.	Симфонический оркестр. Схема расположения инструментов в оркестре. «Биографии» отдельных музыкальных инструментов. Партитура. Обобщение и закрепление пройденного материала	4
Всего часов:		33

III. СОДЕРЖАНИЕ УЧЕБНОГО ПРЕДМЕТА

Программа по предмету «Слушание музыки» реализуется в структуре дополнительной предпрофессиональной общеобразовательной программы в области музыкального искусства, рассчитанной на 8-9 лет обучения.

Годовые требования. Содержание разделов

Первый год обучения

Раздел 1: Характеристика музыкального звука. Колокольный звон, колокольные созвучия в музыке разных композиторов. Состояние внутренней тишины. Слушание музыки и изображение ударов колокола различными движениями, пластикой.

Самостоятельная работа: сочинение своей звуковой модели колокольного звона, основанного на равномерной метрической пульсации.

Музыкальный материал: Колокольная музыка. П.И. Чайковский: «Детский альбом», «Утренняя молитва», «В церкви». В.А. Моцарт опера «Волшебная флейта». Тема волшебных колокольчиков.

Раздел 2: Пластика движения в музыке. Метроритм. Тембровое своеобразие музыки. Музыкальные часы, «шаги» музыкальных героев. Элементы звукоизобразительности. Метроритмическое своеобразие музыки, эмоционально-чувственное восприятие доли-пульса, ритмического рисунка. Пластика танцевальных движений (полька, вальс, гавот, менуэт). Первое знакомство с инструментами симфонического оркестра. Зрительно-слуховой анализ средств выразительности.

Самостоятельная работа: Сочинение музыкальных «шагов» какого-либо персонажа сказки «Теремок». Зрительно-слуховой анализ средств выразительности в пьесах из собственного исполнительского репертуара.

Музыкальный материал: С.С. Прокофьев балет «Золушка»: Полночь, Гавот В. Гаврили: «Часы»

Русская народная песня «Дроздок»

Э. Григ «В пещере горного короля»

Н.А. Римский-Корсаков опера «Сказка о царе Салтане»: Три чуда

П.И. Чайковский «Детский альбом»: «Болезнь куклы», «Марш деревянных солдатиков», Вальс, Полька

М.И. Глинка опера «Руслан и Людмила»: Марш Черномора

М.П. Мусоргский «Картинки с выставки»: «Быдло», «Прогулка»

Р. Шуман «Альбом для юношества»: «Дед Мороз»

Л. Боккерини Менуэт

И. Штраус полька «Трик-трак»

Раздел 3: Мелодический рисунок, его выразительные свойства, фразировка. Волнообразное строение мелодии, кульминация как вершина мелодической волны. Разные типы мелодического движения, мелодический рисунок. Кантилена, скерцо, речитатив - особенности фразировки и звуковысотной линии мелодии. Зрительно-слуховой анализ звуковысотной линии мелодии, определение кульминации в нотных примерах из учебника и пьесах по специальности. Способы игрового моделирования.

Самостоятельная работа: Кроссворд по пройденным музыкальным примерам.

Рисунки, отражающие звуковысотную линию мелодии, кульминацию.

Музыкальный материал:

А. Рубинштейн Мелодия

Ф.Шуберт Ave Maria

М.П. Мусоргский «Картинки с выставки»: «Балет невылупившихся птенцов»

К. Сен-Санс «Лебедь»

Р. Шуман «Грезы»

Н.А. Римский-Корсаков «Сказка о царе Салтане»: «Полет шмеля»

С.С. Прокофьев «Детская музыка»: «Дождь и радуга»

С.С. Прокофьев балет «Золушка»: Гавот

В.А. Моцарт «Турецкое рондо»

А.С. Даргомыжский «Старый капрал»

Ф. Шуберт «Шарманщик»

И.С. Бах Токката ре минор (фрагм.)

М.П. Мусоргский цикл «Детская»: «В углу», «С няней»

Раздел 4: Сказочные сюжеты в музыке. Первое знакомство с балетом: П.И. Чайковский «Щелкунчик». Пантомима. Дивертисмент. Закрепление пройденных тем на новом музыкальном материале. Определение на слух тембра знакомых инструментов. Создание своей пантомимы.

Самостоятельная работа: Создание своей пантомимы.

Музыкальный материал: П.И. Чайковский «Щелкунчик»: дивертисмент из 2 действия.

Раздел 5: Интонация в музыке как совокупность всех элементов музыкального языка. Разные типы интонации в музыке и речи: интонация вдоха, удивления, вопроса, угрозы, насмешки, фанфары, ожидания, скороговорки. Колыбельные песни. Связь музыкальной интонации с первичным жанром (пение, речь, движение, звукоизобразительность, сигнал). Освоение песенок-моделей, отражающих выразительный смысл музыкальных интонаций. Осознание способов и приемов выразительного музыкального интонирования. Первое знакомство с оперой.

Самостоятельная работа: Подготовка народной колыбельной для пения в классе в театрализованном действии. Письменная работа: отметить знаками-символами смену динамики, регистра, темпа, речевой интонации. Сочинение музыкальных интонаций для героев какой-либо сказки.

Музыкальный материал:

Д.Б. Кабалевский «Плакса», «Злюка», «Резвушка»

Н.А. Римский-Корсаков опера «Сказка о царе Салтане»: хор «О-хо-хо-нюшки-ох!»

П.И. Чайковский опера «Евгений Онегин»: Вступление (фрагм.)

Р. Шуман «Первая утрата»

В. Калинников «Киска»

Народные колыбельные

Н.А. Римский-Корсаков опера «Садко»: колыбельная Волховы

А. Гречанинов Мазурка ля минор

В.А. Моцарт опера «Свадьба Фигаро»: ария Фигаро «Мальчик резвый»

Н.А. Римский-Корсаков «Шехеразада»: тема Шахриара и Шехеразады

Дж. Россини «Дуэт кошечек»

М. Глинка опера «Руслан и Людмила»: канон «Какое чудное мгновенье» и рондо Фарлафа

Ф. Шуберт «Лесной царь»

Раздел 6: Музыкально-звуковое пространство. Фактура, тембр, ладогармонические краски. Характеристика фактуры с точки зрения плотности, прозрачности, многослойности звучания. Хороводы как пример организации пространства. Одноголосная фактура, унисон, мелодия с аккомпанементом, аккордовая фактура, многоголосие полифонического типа, первое знакомство с имитацией и контрапунктом. Исполнение ритмических

канонов, детских песен-канонов, игра знакомых детских песенок с басом, двухголосно (например, песни «Во саду ли», «Ой, звоны», «Как пошли наши подружки»). Зрительно-слуховой анализ фактуры в пьесах по специальности и в нотных примерах из учебника.

Самостоятельная работа: Рисунки нефигуративного, бессюжетного типа, отражающие характер музыкально-звукового пространства. Сочинение музыкальных примеров на тему «диссонанс, консонанс».

Музыкальный материал:

Э. Григ «Ариэтта», «Птичка», «Бабочка», «Весной», сюита «Пер Гюнт»: «Утро»

М. Мусоргский «Картинки с выставки»: «Быдло», «Прогулка»

П.И. Чайковский «Старинная французская песенка»

С.С. Прокофьев «Утро», «Дождь и радуга» из «Детской музыки»

С.С. Прокофьев кантата «Александр Невский»: «Ледовое побоище» (фрагмент)

В.А. Моцарт опера «Волшебная флейта»: дуэт Папагено и Папагены

Г.В. Свиридов «Колыбельная песенка»

А. Вивальди «Времена года»: Весна

Раздел 7: Сказка в музыке. Голоса музыкальных инструментов. Сказочные сюжеты в музыке как обобщающая тема. Пространственно-звуковой образ стихии воды и огня.

Симфоническая сказка С.С. Прокофьева «Петя и волк». Инструменты оркестра - голоса героев. Способы воплощения действия в музыке. Работа со схемой расположения инструментов оркестра из учебника.

Самостоятельная работа: Сочинение музыкальных примеров на тему «Стихия воды и огня».

Чтение сказки «Жар-птица», русских народных сказок про Бабу Ягу, былины о Садко.

Музыкальный материал:

П.И. Чайковский «Детский альбом»: «Баба Яга»

М.П. Мусоргский «Картинки с выставки»: «Избушка на курьих ножках»

А.К. Лядов «Кикимора»

С.С. Прокофьев «Дождь и радуга»

Ф. Шуберт «В путь», «Форель»

Н.А. Римский-Корсаков опера «Садко»: вступление «Океан — море синее», «Пляска ручейков и речек», «Пляс золотых рыбок»

Н.А. Римский-Корсаков «Шехеразада»: тема моря

К. Сен-Санс «Аквариум»

Э. Григ «Ручеек»

Г.В. Свиридов «Дождик»

И.Ф. Стравинский балет «Жар-птица»: «Пляс Жар-птицы»

С.С. Прокофьев Симфоническая сказка «Петя и волк»

Второй год обучения

Раздел 1: Музыкальная тема, способы создания музыкального образа.

Музыкальная тема, музыкальный образ. Связь музыкального образа с исходными (первичными) типами интонаций: пение, речь, движение (моторное, танцевальное), звукоизобразительность, сигнал (на примере музыкального материала первого класса). Сопоставление, дополнение, противопоставление музыкальных тем и образов. Контраст как средство выразительности. Составление кроссвордов по терминам.

Самостоятельная работа: Определение в знакомых произведениях типов интонаций, связанных с первичными жанрами и музыкального образа в пьесах из своего исполнительского репертуара. Работа с нотным текстом из учебника (определение фактуры, темпа, динамики, изменений музыкальной речи).

Музыкальный материал:

Н.А. Римский-Корсаков «Золотой петушок»: Вступление

С.С.Прокофьев «Детская музыка»: «Утро», «Дождь и радуга»

Р. Шуман «Карнавал» (№2, №3)

пьесы Э. Грига, Р. Шумана, М. Мусоргского, пройденные в 1 классе

С.С.Прокофьев балет «Ромео и Джульетта»: «Джульетта-девочка», «Танец рыцарей», балет «Золушка»: «Па де шаль»

П.И. Чайковский «Детский альбом»: Вальс

Раздел 2: Основные приемы развития в музыке. Первое знакомство с понятием содержания музыки. Представление о музыкальном герое. Краткие сведения о музыкальных стилях.

Понятие о структурных единицах: мотив, фраза, предложение. Основные приемы развития в музыке: повтор (точный, с изменениями, секвенция), контраст в пьесах из детского репертуара. Первая попытка отслеживания процессов музыкального развития.

Сравнение пьес из детских альбомов разных композиторов (Бах, Шуман, Чайковский, Прокофьев, Дебюсси): музыкальный герой, музыкальная речь (как складывается комплекс индивидуальных особенностей музыкального языка, то есть, стиль композиторов).

Первоначальное знакомство с понятием содержания музыки и программной музыки. Музыкальная речь, возможность воплощения в ней мыслей и чувств человека. Представление о музыкальном герое (персонаж, повествователь, лирический, оратор) в программных пьесах из детского репертуара.

Конкурс на определение типа музыкального героя в программных пьесах из детского репертуара.

Самостоятельная работа: Подбор иллюстраций к музыкальным стилям. Сочинение музыкальных примеров: от игровых моделей к небольшим пьесам на основе этих элементов, например, от секвенции к этюду.

Музыкальный материал:

Р.Шуман «Альбом для юношества»: «Сицилийская песенка», «Дед

Мороз», «Первая утрата»

П.И. Чайковский «Детский альбом»: «Сладкая грёза», «Новая кукла»

Э. Григ «Весной», Вальс ля минор

Г. Гендель Пассакалия

И.С.Бах Полонез соль минор

В.А.Моцарт «Турецкое рондо»

Н.А.Римский-Корсаков «Шехерезада»: тема моря, тема Шехерезады, тема Шемаханской царицы

В.А. Моцарт увертюра к опере «Свадьба Фигаро»

А.Вивальди 3 часть («Охота») из концерта «Осень»

Г.В. Свиридов Музыка к повести А. С.Пушкина «Метель»: Военный марш

Н.А. Римский-Корсаков «Полет шмеля»

С.С. Прокофьев «Детская музыка»: Тарантелла, «Пятнашки»

Р. Шуман «Детские сцены»: « Поэт говорит»

С.С.Прокофьев «Мимолетности» (№ 1)

В.А. Моцарт Соната До мажор, К-545

И.С.Бах: Токката ре минор (или Sinfonia из Партиты № 2 до минор, раздел «Grave»), Полонез соль минор

В.А. Моцарт «Маленькая ночная серенада» (фрагм.)

Ф. Шопен Ноктюрн ми минор (фрагм.)

К. Дебюсси «Снег танцует»

Раздел 3: Музыкальный синтаксис. Фраза как структурная единица. Приемы вариационного изменения музыкальной темы.

Продолжение темы «Приемы развития в музыке». Звук - мотив - фраза - предложение - музыкальная мысль (период). Понятие о цезуре, музыкальном синтаксисе на примере детских песен и простых пьес из детского репертуара. Особенности работы с темой на примере легких вариаций из детского репертуара. Анализ стихотворных текстов (из учебника и других источников) и мелодий знакомых детских песенок (например, «Антошка», «Вместе весело шагать», русские народные песни), определение структуры по фразам, выкладывание графической схемы из карточек (одинаковой длины или разной, чтобы они соответствовали длине фраз в песне). Конкурс на определение синтаксической структуры.

Самостоятельная работа: Сочинение вариации на мелодию русской народной песни (изменение ритма, дублирование мелодии, и др.).

Музыкальный материал: Легкие вариации из детского репертуара.

Р. Шуман «Карнавал»: № 2, 3.

Раздел 4: Процесс становления формы в сонате. Развитие как воплощение музыкальной фабулы, действенного начала.

Мотивная работа как способ воплощения процесса динамического развития, музыкального действия в классической сонате и сонатине из детского репертуара по программе 2 класса (В.Моцарт, А.Гедике). Разучивание

песенки-модели. Отслеживание процесса развития музыкальных «событий». Сопоставление образов, возврат первоначальной темы. Единство и непрерывное обновление интонаций, «жизнь» музыкальных образов от начала до конца. Слушание и слежение по графической схеме за ходом музыкального действия в «Репетиции к концерту» В. Моцарта. Отслеживание процесса становления формы с позиции музыкальной фабулы с помощью карточек. Символическое изображение музыкальных образов трех тем из экспозиции сонаты Д. Скарлатти.

Самостоятельная работа: Символическое изображение музыкальных образов трех тем из экспозиции сонаты Д. Скарлатти.

Музыкальный материал:

В.А. Моцарт Шесть венских сонатин: № 1, № 6

Д. Скарлатти Соната № 27, К-152 (том 1 под ред. А. Николаева)

В.А. Моцарт Симфония № 40, 1 часть (фрагм.), «Детская симфония»

В.А. Моцарт «Репетиция к концерту», Концерт для клавесина

Раздел 5: Кульминация как этап развития.

Развитие музыкального образа, способы достижения кульминации. Кульминация как этап развития интонаций.

Способы развития и кульминация в полифонических пьесах И. С. Баха. Имитации, контрастная полифония, мотивы-символы и музыкальный образ (Прелюдия до мажор, Инвенция до мажор). Разные формы игрового моделирования и практического освоения приемов полифонического развертывания.

Слушание музыкальных примеров («Рост елки», Па-де-де из балета «Щелкунчик» П. И. Чайковского), заполнение схемы «Лента музыкального времени». Определение на слух в полифонической музыке вступлений темы (прохлопывание, выкладывание карточек).

Самостоятельная работа: В полифонических пьесах по специальности определение приемов имитации, контрапункта, характера взаимоотношения голосов.

Музыкальный материал:

П.И. Чайковский балет «Щелкунчик»: «Рост елки», Па-де-де, Марш

П.И. Чайковский «Времена года»: «Баркарола»

Э. Григ «Утро», «Весной»

М.И. Глинка опера «Руслан и Людмила»: канон «Какое чудное мгновенье»

С.С. Прокофьев Кантата «Александр Невский»: «Ледовое побоище» (фрагм.)

И.С. Бах Маленькие прелюдии и фуги, Инвенция до мажор

Э. Денисов «Маленький канон»

Г.В. Свиридов «Колдун»

С.С. Прокофьев «Раскаяние»

П.И. Чайковский «Детский альбом»: «Старинная французская песенка»

Раздел 6: Выразительные возможности вокальной музыки.

Дуэт, трио, квартет, канон. Выразительные возможности вокальной музыки, способы развития в ней (в том числе, имитация, контрапункт, вариационное

развитие). Анализ текста и определение характера голосов в дуэте, квартете. Определение в вариациях смены интонаций, признаков первичных жанров. Самостоятельная работа: Сочинение подголосков к мелодиям русских народных песен. Сочинение вариаций на мелодию с изменением первичного жанра (смена размера, темпа, динамики, регистра).

Музыкальный материал:

П.И. Чайковский опера «Евгений Онегин»: дуэт «Слыхали ль вы», квартет и канон

В.А. Моцарт дуэт Папагено и Папагены; дуэт Фигаро и Сюзанны

М.И. Глинка опера «Руслан и Людмила»: канон «Какое чудное мгновенье»

П.И. Чайковский «Детский альбом»: «Камаринская»

Камаринская (в исполнении оркестра русских народных инструментов)

М.И. Глинка «Камаринская», Персидский хор

Г.В. Свиридов Колыбельная песенка

Раздел 7: Программная музыка. Продолжение темы «Содержание музыки». Роль и значение программы в музыке. Одна программа - разный замысел. Музыкальный портрет, пейзаж, бытовая сценка как импульс для выражения мыслей и чувств композитора. Тема времен года.

Самостоятельная работа: Работа с таблицей из учебника. Запись в тетрадь примеров программной музыки из своего репертуара.

Музыкальный материал:

П.И. Чайковский «Времена года»: «У камелька», «Масленица», «Святки»

А. Вивальди «Времена года»: «Зима»

Раздел 8: Приемы создания комических образов: утрирование интонаций, неожиданные, резкие смены в звучании (игровая логика). Игра ритмов, «неверных» нот, дразнилки, преувеличения. Интонация насмешки и ее соединение со зримым пластическим образом в жанре частушки. Чтение стихов с соответствующей интонацией. Определение на слух типа интонации и неожиданных ситуаций в их развитии. Викторины, кроссворды. Беседа и обмен мнениями о развитии музыкального образа в незнакомом произведении.

Самостоятельная работа: Подготовка к исполнению какой-либо детской частушки (о школьной жизни).

Музыкальный материал:

С.С. Прокофьев «Детская музыка»: «Пятнашки», «Шествие кузнечиков», Марш, Галоп из балета «Золушка», опера «Любовь к трем апельсинам»: Марш, Скерцо

Д.Б. Кабалевский «Клоуны», Рондо-токатта

С.Джоплин Рэгтайм

И.Ф.Стравинский балет«Жар-птица»: Поганый пляс Кощеева царства

К. Дебюсси «Кукольный кэк-уок»

Третий год обучения

Раздел 1: Народное творчество. Годовой круг календарных праздников.

Календарные песни. Цикл осенних праздников и песен.

Народное творчество - этимология слов. Традиции, обычаи разных народов. Народный календарь - совокупность духовной жизни народа. Соединение в нем праздников земледельческого, православного и современного государственного календаря. Ведение календаря, отражающего долготу дня, в течение года. Определение характера, структуры мелодии. Драматизация песен («Комара женить мы будем», «А кто у нас гость большой»).

Самостоятельная работа: чтение и анализ текста песен (метафоры, олицетворения). Определение характера, структуры мелодии. Создание своего личного (семейного) годового круга праздников.

Музыкальный материал: Колыбельные, потешки, считалки, хороводные, игровые: «Каравай», «Зайка», «У медведя во бору» (два варианта), «Во саду ли» (два варианта), «Курочки и петушки», «Дрема», «Где был, Иванушка», «Комара женить мы будем», «Царь по городу гуляет», «Вью, вью, вью я капусточку»; величальные («Кто у нас хороший», «А кто у нас моден», «А кто у нас гость большой»).

Раздел 2: Протяжные лирические песни, плачи.

Яркие поэтические образы, особенности мелодии, ритма, многоголосие. Былины - эпические сказания. Особенности музыкальной речи, ритмики, размера. Примеры исполнения былин народными сказителями. Исторические песни. Претворение мелодии песни «Как за речкою да за Дарьею» в музыке Н. А. Римского-Корсакова («Сеча при Керженце»).

Чтение текстов песен, пение и анализ. Чтение былин в манере эпических сказаний.

Самостоятельная работа: Сочинение подголоска (косвенное голосоведение, гетерофония). Изготовление макетов и рисунков щитов русских и монгольских воинов. Работа с графиком.

Музыкальный материал: «Полоса ль моя», «Как по морю», «Не одна-то во поле дороженька», «Вниз по матушке по Волге», «Ты река ль моя», «Не летай, соловей»;

А.П. Бородин опера «Князь Игорь»: Плач Ярославны

М.И. Глинка опера «Руслан и Людмила»: хор «Ах, ты свет, Людмила»

Н.А. Римского-Корсакова Русская народная песня «Как за речкою», обработка; «Сеча при Керженце» из оперы «Сказание о невидимом граде Китеже»

Раздел 3: Жанры в музыке. Первичные жанры, концертные жанры.

Городская песня, канты. Связь с музыкой городского быта, с профессиональным творчеством. Пение и анализ текста, мелодии, аккомпанемента. Куплет, форма периода.

Кант как самая ранняя многоголосная городская песня. Виваты. Вариации на темы песен. Черты канта в хоре М. И. Глинки «Славься».

Пение песен, подбор баса, аккордов. Определение признаков песенных жанров в незнакомых музыкальных примерах, в пьесах по специальности. Зрительно-слуховое определение формы периода, двухчастной структуры

Самостоятельная работа: Рисунки своего «музыкального дерева». Определение признаков песенных жанров в незнакомых музыкальных примерах, в пьесах по специальности. Зрительно-слуховое определение формы периода, двухчастной структуры

Музыкальный материал: «Выхожу один я на дорогу», «Среди долины ровныя», «Славны были наши деды», «Степь да степь кругом», «Вечерний звон», «Грянул внезапно гром»; канты: «Орле Российский», «Начну играти я на скрипицах» (или другие по выбору педагога); М.И. Глинка, Вариации на тему песни «Среди долины ровныя»; опера «Жизнь за царя»: хор «Славься».

Раздел 4: Марши.

Жанровые признаки марша, образное содержание. Марши военные, героические, детские, сказочные, марши-шествия. Трехчастная форма. Понятие о маршевости. Инструментарий, особенности оркестровки. Работа с таблицей в учебнике. Слушание и определение признаков марша, структуры.

Самостоятельная работа: Найти примеры различных по характеру маршей. Сочинить маршевые ритмические рисунки.

Музыкальный материал:

Г.В.Свиридов Военный марш

Дж. Верди опера «Аида»: Марш

П.И.Чайковский «Детский альбом»: «Марш деревянных солдатиков», «Похороны куклы»

П.И.Чайковский балет «Щелкунчик»: Марш

С.С.Прокофьев опера «Любовь к трем апельсинам»: Марш; балет «Ромео и Джульетта»: «Танец рыцарей»

Э. Григ « В пещере горного короля»

М.И. Глинка Марш Черномора

Ф. Шопен Прелюдия до минор

Раздел 5: Обычай и традиции зимних праздников.

Древний праздник зимнего солнцеворота - Коляда. Зимние посиделки. Сочельник. Рождество Христово. Святки. Ряженье, гадания.

Жанровое разнообразие песен: колядки, авсеньки, щедровки, винограды, подблюдные, корильные. Слушание и анализ авторских обработок песен (А.Лядов, Н.Римский-Корсаков). Драматизация, разыгрывание сюжетов.

Самостоятельная работа: Пение песен из пособий по сольфеджио, анализ содержания и структуры песен. Сочинение современной величальной.

Музыкальный материал: Песни «Зазимка-зима», «Сею-вею», «Коляда-маледа», «Как ходила Коляда», «Авсень», «Слава», «Добрый тебе вечер, ласковый хозяин», «Ой, авсень», «Уж я золото хороню» и др.

А.К. Лядов «Восемь русских народных песен» («Коляда»)

Н.А. Римский-Корсаков «Слава»

Раздел 6: Танцы.

Танцы народов мира: особенности музыкального языка, костюмы, пластика движения.

Старинные танцы (шествия, хороводы, пляски).

Танцы 19 века.

Разнообразие выразительных средств, пластика, формы бытования. Музыкальная форма (старинная двухчастная, вариации, рондо). Понятие о танцевальности. Оркестровка, народные инструменты, симфонический оркестр. Слушание и определение элементов музыкальной речи, разделов формы, жанра. Работа с текстом учебника, с таблицей по танцам. Конкурс на лучшего знатока танцевальных жанров. Составление кроссвордов.

Самостоятельная работа: Анализ пьес по специальности, определение жанра. Составление кроссвордов. Сочинение пьес-моделей: период-этиюд, период-марш и др.

Музыкальный материал: Старинные танцы из сюит Г.Генделя, Ж.Б.Рамо, Г.Перселла, И.С.Баха.

Танцы народов мира.

Европейские танцы 19 века.

Раздел 7: Масленица. Цикл весеннее-летних праздников.

Сретенье - встреча зимы и весны. Масленица - один из передвижных праздников. Сюжеты песен. Обряд проводов масленицы в опере Н.А.Римского-Корсакова «Снегурочка». Встреча весны (образы птиц). Заклички, веснянки. Различные типы хороводов, драматизация, разыгрывание песен весенне-летнего цикла.

Самостоятельная работа: Сочинение подголосков. Изготовление поделок (бумажные птицы, чучело масленицы, пшеничные бабы).

Музыкальный материал: «Масленая кукошейка», «Маслена, маслена», «А мы Масленицу», «Ах, масленица», «Середа да пятница», «Ты прощай» и др.

«Ой, кулики», «Весна, весна красная», «Уж мы сеяли, сеяли ленок», «А мы просо сеяли», «Заплетися, плетень», «Вейся, вейся, капуста», «Ай, во поле липенька», «Около сырова дуба», «Во поле береза», «Ой, чье ж это поле», «Со вьюном», «Ходила младешенька», «Бояре», «Где был, Иванушка».

Раздел 8: Музыкальные формы.

Вступление, его образное содержание.

Период: характеристика интонаций, речь музыкального героя (исполнительский репертуар 2, 3 классов).

Двухчастная форма - песенно-танцевальные жанры. Введение буквенных обозначений структурных единиц.

Трехчастная форма: анализ пьес из детского репертуара и пьес из собственного исполнительского репертуара учащихся.

Вариации: в народной музыке, старинные (Г.Гендель), классические (В. Моцарт), вариации сопрано остинато (М.И.Глинка).

Рондо. Определение на слух интонационных изменений в вариациях. Чтение текста романса А.П.Бородина «Спящая княжна», обсуждение музыкальной формы. Слушание и анализ произведений в форме рондо из программы 1, 2, 3 классов.

Самостоятельная работа: Определение варианта музыкальной формы в сюжете известной сказки. Подготовка к исполнению в классе примеров на простые формы из своего исполнительского репертуара. Изготовление карточек - рисунков к различным музыкальным формам. Сочинение

музыкальных примеров по пройденным темам: от игровых моделей к пьесам на основе этих моделей, например, от секвенции к этюду, от первичных жанров к вариациям и т.д.

Музыкальный материал:

Вступление:

Ф. Шуберт «Шарманщик»

П.И. Чайковский «Времена года»: «Песнь жаворонка»

М.И. Глинка романс «Жаворонок»

Н.А. Римский-Корсаков опера «Садко»: вступление, опера «Снегурочка»: вступление.

Период:

И. Гайдн Соната ре мажор, часть 1

С.С. Прокофьев симфоническая сказка «Петя и волк»: тема Пети

Ж.Ф. Рамо Тамбурин

П.И. Чайковский «Баркарола», «Детский альбом»: «Утренняя молитва»

Ф. Шопен Прелюдия № 7 Ля мажор

И.С. Бах Маленькие прелюдии

2-х и 3-частные формы:

П.И. Чайковский «Детский альбом»: «Шарманщик поет», «Старинная французская песенка»

Р. Шуман «Первая утрата» и др. пьесы и песни по выбору педагога

Рондо:

Ж.Ф. Рамо Тамбурин

Д.Б. Кабалевский Рондо-токатта

М.И. Глинка опера «Руслан и Людмила»: Рондо Фарлафа

С.С. Прокофьев опера «Любовь к трем апельсинам»: Марш, балет «Ромео и Джульетта»: Джульетта-девочка

В.А. Моцарт, опера «Свадьба Фигаро»: ария Фигаро «Мальчик резвый»

А. Вивальди «Времена года»

А.П. Бородин романс «Спящая княжна»

Вариации:

Г.Ф. Гендель Чакона

В.А. Моцарт опера «Волшебная флейта»: вариации на тему колокольчиков

М.И. Глинка опера «Руслан и Людмила»: «Персидский хор»

Раздел 9: Симфонический оркестр.

Схема расположения инструментов в оркестре. «Биографии» отдельных музыкальных инструментов. Партитура.

Индивидуальные сообщения о музыкальных инструментах и композиторах.

Определение на слух тембров инструментов.

Самостоятельная работа: Изготовление карточек - рисунков инструментов симфонического оркестра.

Музыкальный материал:

Б. Бриттен-Перселл «Путешествие по оркестру»

Э. Григ «Танец Анитры»

В.А. Моцарт Концерт для валторны № 4, часть 3

П.И.Чайковский балет «Щелкунчик»: Вальс цветов и Испанский танец («Шоколад»)

П.И. Чайковский балет «Лебединое озеро»: Неаполитанский танец

К.В. Глюк опера «Орфей»: Мелодия

IV. Требования к уровню подготовки обучающихся

Раздел содержит перечень знаний умений и навыков, приобретение которых обеспечивает программа «Слушание музыки»:

- наличие первоначальных знаний о музыке, как виде искусства, ее основных составляющих, в том числе о музыкальных инструментах, исполнительских коллективах (хоровых, оркестровых), основных жанрах;

- способность проявлять эмоциональное сопереживание в процессе восприятия музыкального произведения;

- умение проанализировать и рассказать о своем впечатлении от прослушанного музыкального произведения, провести ассоциативные связи с фактами своего жизненного опыта или произведениями других видов искусств;

- первоначальные представления об особенностях музыкального языка и средствах выразительности;

- владение навыками восприятия музыкального образа и умение передавать свое впечатление в словесной характеристике (эпитеты, сравнения, ассоциации).

Педагог оценивает следующие виды деятельности учащихся:

- умение давать характеристику музыкальному произведению;
- создание музыкального сочинения;
- «узнавание» музыкальных произведений;
- элементарный анализ строения музыкальных произведений.

V. Формы и методы контроля, система оценок

Аттестация: цели, виды, форма, содержание

Основными принципами проведения и организации всех видов контроля успеваемости является систематичность и учет индивидуальных особенностей обучаемого.

Текущий контроль знаний, умений и навыков происходит на каждом уроке в условиях непосредственного общения с учащимися и осуществляется в следующих формах:

- беседа, устный опрос, викторины по пройденному материалу;

- обмен мнениями о прослушанном музыкальном примере;

- представление своих творческих работ (сочинение музыкальных иллюстраций, письменные работы по графику, схеме, таблицы, рисунки).

Программа «Слушание музыки» предусматривает промежуточный контроль успеваемости учащихся в форме итоговых контрольных уроков, которые проводятся во 2, 4, 6 полугодиях. Контрольный урок проводится на последнем уроке полугодия в рамках аудиторного занятия в течение 1 урока. Рекомендуется в 6 полугодии провести итоговый зачет, оценка по которому заносится в свидетельство об окончании школы.

Требования к промежуточной аттестации

класс	Форма промежуточной аттестации / требования	Содержание промежуточной аттестации
1	<p>Итоговый контрольный урок - обобщение пройденного понятийного и музыкального материала.</p> <ul style="list-style-type: none"> • Наличие первоначальных знаний и представлений о <i>средствах выразительности, элементах музыкального языка.</i> • Наличие умений и навыков: <ul style="list-style-type: none"> -слуховое восприятие элементов музыкальной речи, интонации; - умение передавать свое впечатление в словесной характеристике (эпитеты, сравнения); - воспроизведение в жестах, пластике, графике, в песенках-моделях ярких деталей музыкальной речи (невербальные формы выражения собственных впечатлений). 	<ul style="list-style-type: none"> • Первоначальные знания и представления о некоторых музыкальных явлениях: звук и его характеристики, метр, фактура, кантилена, речитатив, скерцо, соло, тугги, кульминация, диссонанс, консонанс, основные типы интонаций, некоторые танцевальные жанры, инструменты симфонического оркестра. • Музыкально-слуховое осознание средств выразительности в незнакомых произведениях с ярким программным содержанием: Э.Григ, К.Сен-Санс, детские альбомы П.И.Чайковского, Р.Ш. И.С.Баха, С.С.Прокофьева, Г.В.Свиридова, Р.К.Щедрина, В.А.Гаврилина.
2	<p>Итоговый контрольный урок.</p> <ul style="list-style-type: none"> • Наличие первоначальных знаний и музыкально-слуховых представлений о <i>способах развития темы и особенностях музыкально-образного содержания.</i> • Наличие первичных умений и навыков: <ul style="list-style-type: none"> - умение охарактеризовать некоторые стороны образного содержания и развития музыкальных интонаций; - умение работать с графическими моделями, отражающими детали музыкального развития в незнакомых произведениях, избранных с учетом возрастных и личностных возможностей учащихся. 	<ul style="list-style-type: none"> • Первоначальные знания и музыкально-слуховые представления: <ul style="list-style-type: none"> - выразительные свойства звуковой фактуры, средства создания музыкального образа; - способы развития музыкальной речи (повтор, контраст); - исходные типы интонаций (первичные жанры); - кульминация в процессе развития интонации. • Осознание особенностей развития музыкальной фабулы и интонации в музыке, связанной с театральными и сценическими жанрами и в произведениях с ярким программным содержанием.
3	<p>Итоговый контрольный урок (зачет).</p> <ul style="list-style-type: none"> • Наличие первоначальных знаний и музыкально-слуховых представлений о <i>музыкальных жанрах, простых формах, инструментах симфонического оркестра.</i> • Наличие умений и навыков: <ul style="list-style-type: none"> - умение передавать свое впечатление в словесной характеристике с опорой на 	<ul style="list-style-type: none"> • Первоначальные знания и музыкально-слуховые представления: <ul style="list-style-type: none"> - об исполнительских коллективах; - о музыкальных жанрах; - о строении простых музыкальных форм, о способах интонационно- тематического развития. • Музыкально-слуховое осознание

	<p>элементы музыкальной речи и средства выразительности;</p> <ul style="list-style-type: none"> - зрительно-слуховое восприятие особенностей музыкального жанра, формы; - умение работать с графической моделью музыкального произведения, отражающей детали музыкальной ткани и развития интонаций; - навык творческого взаимодействия в коллективной работе. 	<p>характеристика жанра и форм произведений разных А. Вивальди, И. С. Бах, К. В. Глюк, Рамо, Г. Ф. Гендель, Д. Скарлатти, Дж. Россини, В. Моцарт, Григ, К. Дебюсси, Н. А. Римский-Корсаков, П. И. Чайковский, А. П. Бородин, А. К. Лядов, Прокофьев, Б. Бриттен.</p>
--	---	--

Устный опрос - проверка знаний в форме беседы, которая предполагает знание выразительных средств (согласно календарно-тематическому плану), владение

первичными навыками словесной характеристики.

Письменные задания - умение работать с графическими моделями произведений, отражающими детали музыкального развития и выбранными с учетом возрастных и личностных возможностей учащихся.

Критерии оценки

«5» - осмысленный и выразительный ответ, учащийся ориентируется в пройденном материале;

«4» - осознанное восприятие музыкального материала, но учащийся не активен, допускает ошибки;

«3» - учащийся часто ошибается, плохо ориентируется в пройденном материале, проявляет себя только в отдельных видах работы.

VI. Методическое обеспечение учебного процесса

Методические рекомендации педагогическим работникам

Изучение учебного предмета «Слушание музыки» осуществляется в форме мелкогрупповых занятий.

В основу преподавания положена вопросно-ответная (проблемная) методика, дополненная разнообразными видами учебно-практической деятельности.

Наиболее продуктивная форма работы с учащимися младших классов - это уроки - беседы, включающие в себя диалог, рассказ, краткие объяснения, учебно-практические и творческие задания, где слуховое восприятие дополнено, нередко, двигательными действиями. Педагог, добиваясь эмоционального отклика, подводит детей к осмыслению собственных переживаний, использует при этом беседу с учащимися, обсуждение, обмен мнениями. Процесс размышления идет от общего к

частному и опять к общему на основе ассоциативного восприятия. Через сравнения, обобщения педагог ведет детей к вопросам содержания музыки.

Программа учебного предмета «Слушание музыки» предполагает наличие многопланового пространства музыкальных примеров. Оно создается при помощи разнообразия форм, жанров, стилевых направлений (в том числе, современной музыки). Учащиеся накапливают слуховой опыт и получают определенную сумму знаний. Однако все формы работы направлены не просто на знания и накопление информации, а на приобретение умений и навыков музыкально-слуховой деятельности - ключа к пониманию музыкального языка.

В программе учебного предмета «Слушание музыки» заложен интонационный подход в изучении музыкальных произведений. Интонация и в речи, и в музыке является носителем смысла. Путь к глубокому изучению музыкальной ткани и музыкального содержания проходит через интонацию (В.В. Медушевский). Сам процесс непрерывного слухового наблюдения и слежения заключается в способности интонирования мотивов, фраз внутренним слухом. Интонационный слух лежит в основе музыкального мышления.

С целью активизации слухового внимания в программе «Слушание музыки» используются особые методы слуховой работы. Прослушивание музыкальных произведений предваряется работой в определенной форме игрового моделирования. Особенностью данного метода является сочетание всех видов деятельности, идея совместного творчества. Слушание музыки сочетается с практическими заданиями по сольфеджио, теории, с творческими заданиями.

На уроке создаются модели - конструкции, которые иллюстрируют наиболее яркие детали музыкального текста и вызывают множественный ассоциативный ряд. С помощью таких моделей - конструкций обучающимся легче понять и более общие закономерности (характер, герой, музыкальная фабула).

Приемы игрового моделирования:

- отражение в пластике телесно-моторных движений особенностей метроритма, рисунка мелодии, фактуры, артикуляции музыкального текста;
- сочинение простейших мелодических моделей с разными типами интонации;
- графическое изображение фразировки, звукового пространства, интонаций;
- игры-драматизации (песни-диалоги, мимические движения, жесты-позы) с опорой на импровизацию в процессе представления;
- исполнение на инструментах детского оркестра ритмических аккомпанементов, вариантов оркестровки небольших пьес.

Осваивая программу, учащиеся должны выработать примерный алгоритм слушания незнакомых произведений. В процессе обучения большую роль играют принципы развивающего (опережающего) обучения: поменьше давать готовых определений и строить педагогическую работу так, чтобы вызывать активность детей, подводить к терминам и определениям путем «живого наблюдения за музыкой» (Б. Асафьев). Термины и понятия являются итогом работы с конкретным музыкальным материалом, используются как обобщение слухового опыта, но не предшествуют ему. «Термин должен обобщать уже известное, но не предшествовать неизвестному» (А. Лагутин).

Слушая музыку, учащиеся могут выступать в роли «ученого-наблюдателя» (когда речь идет о элементах музыкального языка), воспринимать ее в формате сопереживания (эпитеты, метафоры), сотворчества. Главным на уроке становится встреча с музыкальным произведением. Сущность слушания музыки можно определить как внутреннее приобщение мира ребенка к миру героя музыки. Каждая деталь музыкального языка может стать центрообразующей в содержании урока, вызвать комплекс ассоциаций и создать условия для эстетического общения и вхождения в образный мир музыки.

VII. Материально-технические условия реализации программы

Материально-технические условия реализации программы «Слушание музыки» должны обеспечивать возможность достижения обучающимися результатов, установленных настоящими Федеральными Государственными требованиями.

Материально-техническая база образовательного учреждения должна соответствовать санитарным и противопожарным нормам, нормам охраны труда. Образовательное учреждение должно соблюдать своевременные сроки текущего и капитального ремонта.

Минимально необходимый для реализации в рамках программы «Слушание музыки» перечень аудиторий и материально-технического обеспечения включает в себя:

- учебные аудитории для мелкогрупповых занятий с роялем/фортепиано;
- учебную мебель (столы, стулья, стеллажи, шкафы);
- наглядно-дидактические средства: наглядные методические пособия, магнитные доски, интерактивные доски, демонстрационные модели (например, макеты инструментов симфонического и народных оркестров);
- электронные образовательные ресурсы: мультимедийное оборудование (компьютер, аудио- и видеотехника, мультимедийные энциклопедии);
- библиотеку, помещения для работы со специализированными материалами (фонотеку, видеотеку, просмотровый видеозал/класс).

Учебные аудитории должны иметь звукоизоляцию.

В образовательном учреждении должны быть созданы условия для содержания, своевременного обслуживания и ремонта музыкальных инструментов.

VIII. Список рекомендуемой учебной и методической литературы

Список методической литературы

- Асафьев Б. Путеводитель по концертам: Словарь наиболее необходимых терминов и понятий. М., 1978
- Бернштейн Л. Концерты для молодежи. Л., 1991
- Выгодский Л. Психология искусства. М., 1968
- Гилярова Н. Хрестоматия по русскому народному творчеству. 1-2 годы обучения. М., 1996
- Гильченко Н. Слушаем музыку вместе. СПб, 2006
- Газарян С. В мире музыкальных инструментов. М., 1989
- Жаворонюшки. Русские песни, прибаутки, скороговорки, считалки, сказки, игры. Вып. 4. Сост. Г. Науменко. М., 1986
- Книга о музыке. Составители Г. Головинский, М. Ройтерштейн. М., 1988
- Конен В. Дж. Театр и симфония. М., 1975
- Лядов А. Песни русского народа в обработке для одного голоса и фортепиано. М., 1959
- Мазель Л. Строение музыкальных произведений. М., 1979
- Музыкальный энциклопедический словарь. М., 1990

Назайкинский Е. Логика музыкальной композиции. М., 1982
Новицкая М. Введение в народоведение. Классы 1 - 2. Родная земля. М., 1997
Попова Т. Основы русской народной музыки. Учебное пособие для музыкальных училищ и институтов культуры. М., 1977
Римский-Корсаков Н. 100 русских народных песен. М.-Л., 1951
Рождественские песни. Пение на уроках сольфеджио. Вып 1. Сост. Г. Ушпикова. М., 1996
Русское народное музыкальное творчество. Хрестоматия. М., 1958
Русское народное музыкальное творчество. Хрестоматия. Учебное пособие для музыкальных училищ. Сост. Б. Фраенова. М., 2000
Русское народное музыкальное творчество. Сост. З.Яковлева. М., 2004
Скребков С. Художественные принципы музыкальных стилей. М., 1973
Слушание музыки. Для 1-3 кл. Сост. Г.Ушпикова. СПб, 2008
Способин И. Музыкальная форма. М., 1972
Царева Н. Уроки госпожи Мелодии. Методическое пособие. М., 2007
Яворский Б. Строение музыкальной речи. М., 1908
Яворский Б. Статьи, воспоминания, переписка. М., 1972

Учебная литература

Царева Н. «Уроки госпожи Мелодии». Учебные пособия (с аудиозаписями), 1,2,3 классы. М., 2007

**ДОПОЛНИТЕЛЬНАЯ ПРЕДПРОФЕССИОНАЛЬНАЯ
ОБЩЕОБРАЗОВАТЕЛЬНАЯ ПРОГРАММА В ОБЛАСТИ
МУЗЫКАЛЬНОГО ИСКУССТВА «ФОРТЕПИАНО»**

**Предметная область
ПО.02. ТЕОРИЯ И ИСТОРИЯ МУЗЫКИ**

**программа по учебному предмету
ПО.02.УП.01.СОЛЬФЕДЖИО**

Ижевское 2013

Структура программы учебного предмета

I. Пояснительная записка

- *Характеристика учебного предмета, его место и роль в образовательном процессе;*
- *Срок реализации учебного предмета;*
- *Объем учебного времени, предусмотренный учебным планом образовательного учреждения на реализацию учебного предмета;*
- *Форма проведения учебных аудиторных занятий;*
- *Цель и задачи учебного предмета;*
- *Обоснование структуры программы учебного предмета;*
- *Описание материально-технических условий реализации учебного предмета;*

II. Содержание учебного предмета

- *Учебно-тематический план;*
- *Распределение учебного материала по годам обучения;*
- *Формы работы на уроках сольфеджио;*

III. Требования к уровню подготовки обучающихся

IV. Формы и методы контроля, система оценок

- *Аттестация: цели, виды, форма, содержание;*
- *Критерии оценки;*
- *Контрольные требования на разных этапах обучения;*

V. Методическое обеспечение учебного процесса

- *Методические рекомендации педагогическим работникам по основным формам работы;*
- *Рекомендации по организации самостоятельной работы обучающихся;*

VI. Список рекомендуемой учебно-методической литературы

- *Учебная литература,*
- *Учебно-методическая литература;*
- *Методическая литература.*

I. Пояснительная записка

1. Характеристика учебного предмета, его место и роль в образовательном процессе

Программа учебного предмета «Сольфеджио» разработана на основе и с учетом федеральных государственных требований к дополнительным предпрофессиональным общеобразовательным программам в области музыкального искусства «Фортепиано», «Струнные инструменты», «Духовые инструменты», «Народные инструменты», «Хоровое пение».

Сольфеджио является обязательным учебным предметом в детских школах искусств, реализующих программы предпрофессионального обучения. Уроки сольфеджио развивают такие музыкальные данные как слух, память, ритм, помогают выявлению творческих задатков учеников, знакомят с теоретическими основами музыкального искусства. Наряду с другими занятиями они способствуют расширению музыкального кругозора, формированию музыкального вкуса, пробуждению любви к музыке. Полученные на уроках сольфеджио знания и формируемые умения и навыки должны помогать ученикам в их занятиях на инструменте, а также в изучении других учебных предметов дополнительных предпрофессиональных общеобразовательных программ в области искусств.

2. Срок реализации учебного предмета «Сольфеджио» для детей, поступивших в образовательное учреждение в первый класс в возрасте с шести лет шести месяцев до девяти лет, составляет 8 лет.

Срок реализации учебного предмета «Сольфеджио» для детей, поступивших в образовательное учреждение в первый класс в возрасте с десяти до двенадцати лет по специальности «Духовые и ударные инструменты», составляет 5 лет.

Срок реализации учебного предмета «Сольфеджио» для детей, не закончивших освоение образовательной программы основного общего образования или среднего (полного) общего образования и планирующих поступление в образовательные учреждения, реализующие основные профессиональные образовательные программы в области музыкального искусства, может быть увеличен на один год.

3. Объем учебного времени, предусмотренный учебным планом образовательного учреждения на реализацию учебного предмета «Сольфеджио»:

Таблица 1

Нормативный срок обучения – 8 (9) лет

Классы	1– 8	9
Максимальная учебная нагрузка (в часах)	641,5	82,5
Количество часов на аудиторные занятия	378, 5	49,5
Количество часов на внеаудиторные занятия	263	33

Таблица 2

Нормативный срок обучения – 5 (6) лет

Классы	1– 5	6
Максимальная учебная нагрузка (в часах)	412,5	82,5
Количество часов на аудиторные занятия	247,5	49,5
Количество часов на внеаудиторные занятия	165	33

4. Форма проведения учебных аудиторных занятий: мелкогрупповая (от 4 до 10 человек), рекомендуемая продолжительность урока - 45 минут.

5. Цель и задачи предмета «Сольфеджио»

Цель: развитие музыкально-творческих способностей учащегося на основе приобретенных им знаний, умений, навыков в области теории музыки, а также выявление одаренных детей в области музыкального искусства, подготовка их к поступлению в профессиональные учебные заведения.

Задачи:

- *формирование комплекса знаний, умений и навыков, направленного на развитие у обучающегося музыкального слуха и памяти, чувства метроритма, музыкального восприятия и мышления, художественного*

вкуса, формирование знаний музыкальных стилей, владение профессиональной музыкальной терминологией;

- формирование навыков самостоятельной работы с музыкальным материалом;
- формирование у наиболее одаренных детей осознанной мотивации к продолжению профессионального обучения и подготовка их к поступлению в образовательные учреждения, реализующие основные профессиональные образовательные программы в области искусств.

6. Обоснование структуры программы учебного предмета

Обоснованием структуры программы являются ФГТ, отражающие все аспекты работы преподавателя с учеником.

Программа содержит следующие разделы:

- сведения о затратах учебного времени, предусмотренного на освоение учебного предмета;
- распределение учебного материала по годам обучения;
- описание дидактических единиц учебного предмета;
- требования к уровню подготовки обучающихся;
- формы и методы контроля, система оценок;
- методическое обеспечение учебного процесса.

В соответствии с данными направлениями строится основной раздел программы "Содержание учебного предмета".

7. Описание материально-технических условий реализации учебного предмета

Материально-техническая база образовательного учреждения должна соответствовать санитарным и противопожарным нормам, нормам охраны труда.

Реализация программы учебного предмета «Сольфеджио» обеспечивается доступом каждого обучающегося к библиотечным фондам. Во время самостоятельной работы обучающиеся могут быть обеспечены

доступом к сети Интернет.

Библиотечный фонд детской школы искусств укомплектовывается печатными и/или электронными изданиями основной и дополнительной учебной и учебно-методической литературы по учебному предмету «Сольфеджио», а также изданиями музыкальных произведений, специальными хрестоматийными изданиями, партитурами, клавирами оперных, хоровых и оркестровых произведений. Основной учебной литературой по учебному предмету «Сольфеджио» обеспечивается каждый обучающийся.

Учебные аудитории, предназначенные для реализации учебного предмета «Сольфеджио», оснащаются пианино или роялями, звукотехническим оборудованием, учебной мебелью (досками, столами, стульями, стеллажами, шкафами) и оформляются наглядными пособиями.

Учебные аудитории должны иметь звукоизоляцию.

Оснащение занятий

В младших классах активно используется наглядный материал – карточки с римскими цифрами, обозначающими ступени, «лесенка», изображающая строение мажорной и минорной гаммы, карточки с названиями интервалов и аккордов. В старших классах применяются плакаты с информацией по основным теоретическим сведениям.

Возможно использование звукозаписывающей аппаратуры для воспроизведения тембровых диктантов, прослушивания музыкального фрагмента для слухового анализа и т. д.

Дидактический материал подбирается педагогом на основе существующих методических пособий, учебников, сборников для сольфеджирования, сборников диктантов, а также разрабатывается педагогом самостоятельно.

II. Содержание учебного предмета

Учебный предмет сольфеджио неразрывно связан с другими учебными предметами, поскольку направлен на развитие музыкального слуха, музыкальной памяти, творческого мышления. Умения и навыки интонирования, чтения с листа, слухового анализа, в том числе, анализа музыкальных форм, импровизации и сочинения являются необходимыми для успешного овладения учениками другими учебными предметами (сольное и ансамблевое инструментальное исполнительство, хоровой класс, оркестровый класс и другие).

Учебно-тематический план

Учебно-тематический план содержит примерное распределение учебного материала каждого класса в течение всего срока обучения. Преподаватель может спланировать порядок изучения тем исходя из особенностей каждой учебной группы, собственного опыта, сложившихся педагогических традиций.

При планировании содержания занятий необходимо учитывать, что гармоничное и эффективное развитие музыкального слуха, музыкальной памяти, музыкального мышления возможно лишь в случае регулярного обращения на каждом уроке к различным формам работы (сольфеджирование, слуховой анализ, запись диктантов, интонационные, ритмические, творческие упражнения) независимо от изучаемой в данный момент темы.

Срок обучения 8 (9) лет

1 класс

Таблица 3

№ №	Наименование раздела, темы	Вид учебного занятия	Общий объем времени (в часах)		
			Максимальн ая учебная нагрузка	Самостояте льная работа	Аудиторные занятия
1	Нотная грамота	Урок	4	2	2
2	Гамма До мажор. Устойчивые и неустойчивые	Урок	2	1	1

	ступени				
3	Разрешение неустойчивых ступеней, вводные звуки	Урок	2	1	1
4	Опевание устойчивых ступеней. Тоническое трезвучие	Урок	2	1	1
5	Длительности, размер, такт	Урок	2	1	1
6	Размер 2/4	Урок	4	2	2
7	Текущий контроль	Контрольный урок	2	1	1
8	Изучение элементов гаммы Соль мажор	Урок	4	2	2
9	Размер 3/4	Урок	4	2	2
10	Устные диктанты	Урок	4	2	2
11	Текущий контроль	Контрольный урок	2	1	1
12	Изучение элементов гаммы Ре мажор	Урок	4	2	2
13	Изучение элементов гаммы Фа мажор	Урок	4	2	2
14	Гамма ля минор (для продвинутых групп)	Урок	2	1	1
15	Знакомство с интервалами	Урок	2	1	1
16	Затакт четверть, две восьмые в размере 2/4	Урок	4	2	2
17	Текущий контроль	Контрольный урок	2	1	1
18	Запись одноголосных диктантов в размере 3/4	Урок	4	2	2

19	Размер 4/4 (для продвинутых групп)	Урок	2	1	1
20	Повторение	Урок	6	3	3
21	Промежуточный контроль	Контрольный урок	2	1	1
	ИТОГО:		64	32	32

2 класс

Таблица 4

1	Повторение материала 1 класса	Урок	7,5	3	4,5
2	Затакт четверть в размере 3/4	Урок	2,5	1	1,5
3	Тональность Си-бемоль мажор	Урок	5	2	3
4	Размер 4/4	Урок	5	2	3
5	Текущий контроль	Контрольный урок	2,5	1	1,5
6	Тональность ля минор	Урок	5	2	3
7	Три вида минора	Урок	5	2	3
8	Ритм четверть с точкой и восьмая	Урок	5	2	3
9	Текущий контроль	Контрольный урок	2,5	1	1,5
10	Параллельные тональности	Урок	2,5	1	1,5
11	Ритм четыре шестнадцатые в пройденных размерах	Урок	5	2	3
12	Тональность ре минор	Урок	5	2	3
13	Тональность ми минор	Урок	2,5	1	1,5

14	Тональность си минор	Урок	2,5	1	1,5
15	Интервалы ч.1, м.2, б.2, м.3, б.3	Урок	7,5	3	4,5
16	Текущий контроль	Контрольный урок	2,5	1	1,5
17	Тональность соль минор	Урок	2,5	1	1,5
18	Интервалы ч.4, ч.5, ч.8	Урок	5	2	3
19	Закрепление пройденного	Урок	5	2	3
20	Промежуточный контроль	Контрольный урок	2,5	1	1,5
21	Резервные уроки	Урок	2,5	1	1,5
	ИТОГО:		82,5	33	49,5

3 класс

Таблица 5

1	Повторение материала 2 класса	Урок	10	4	6
2	Тональность Ля мажор	Урок	5	2	3
3	Ритм восьмая и две шестнадцатых	Урок	5	2	3
4	Текущий контроль	Контрольный урок	2,5	1	1,5
5	Тональность фа-диез минор	Урок	5	2	3
6	Ритм две шестнадцатых и восьмая	Урок	5	2	3
7	Переменный лад	Урок	5	2	3
8	Текущий контроль	Контрольный урок	2,5	1	1,5
9	Тональности Ми-бемоль мажор и до	Урок	7,5	3	4,5

	минор				
10	Интервалы м.6 и б.6	Урок	5	2	3
11	Обращения интервалов	Урок	5	2	3
12	Главные трезвучия лада	Урок	5	2	3
13	Текущий контроль	Контрольный урок	2,5	1	1,5
14	Размер 3/8	Урок	2,5	1	1,5
15	Обращения трезвучий	Урок	5	2	3
16	Повторение	Урок	5	2	3
16	Промежуточный контроль	Контрольный урок	2,5	1	1,5
17	Резервный урок	Урок	2,5	1	1,5
	ИТОГО:		82,5	33	49,5

4 класс

Таблица 6

1	Повторение материала 3 класса	Урок	7,5	3	4,5
2	Тональность Ми мажор	Урок	2,5	1	1,5
3	Пунктирный ритм	Урок	5	2	3
4	Главные трезвучия лада	Урок	5	2	3
5	Текущий контроль	Контрольный урок	2,5	1	1,5
6	Тональность до-диез минор	Урок	5	2	3
7	Синкопа	Урок	5	2	3
8	Тритоны на IV и на VII (повышенной) ст. в мажоре и гарм. миноре	Урок	5	2	3

9	Текущий контроль	Контрольный урок	2,5	1	1,5
10	Триоль	Урок	5	2	3
11	Тональность Ля-бемоль мажор	Урок	5	2	3
12	Размер 6/8	Урок	5	2	3
13	Интервал м.7	Урок	2,5	1	1,5
14	Доминантовый септаккорд в мажоре и гармоническом миноре	Урок	5	2	3
15	Текущий контроль	Контрольный урок	2,5	1	1,5
16	Тональность фа минор	Урок	5	2	3
17	Повторение тритонов	Урок	5	2	3
18	Повторение доминантового септаккорда	Урок	2,5	1	1,5
19	Промежуточный контроль	Контрольный урок	2,5	1	1,5
20	Резервный урок	Урок	2,5	1	1,5
	ИТОГО:		82,5	33	49,5

5 класс

Таблица 7

1	Повторение материала 4 класса	Урок	7,5	3	4,5
2	Доминантовое трезвучие с обращениями и разрешениями	Урок	5	2	3
3	Ритмическая группа четверть с точкой и две шестнадцатые	Урок	5	2	3

4	Текущий контроль	Контрольный урок	2,5	1	1,5
5	Субдоминантовое трезвучие с обращениями и разрешениями	Урок	7,5	3	4,5
6	Повторение тритонов на IV и VII ступенях в мажоре и гармоническом миноре	Урок	2,5	1	1,5
7	Уменьшенное трезвучие на VII ступени в мажоре и гармоническом миноре	Урок	5	2	3
8	Текущий контроль	Контрольный урок	2,5	1	1,5
9	Тональности Си мажор, соль-диез минор	Урок	7,5	3	4,5
10	Различные виды синкоп	Урок	7,5	3	4,5
11	Построение мажорных и минорных трезвучий, секстаккордов, квартсекстаккордов от звука	Урок	7,5	3	4,5
12	Текущий контроль	Контрольный урок	2,5	1	1,5
13	Тональности Ре-бемоль мажор, си-бемоль минор	Урок	5	2	3
14	Буквенные обозначения тональностей	Урок	2,5	1	1,5
15	Период, предложения, фраза	Урок	2,5	1	1,5
16	Повторение	Урок	5	2	3

17	Промежуточный контроль	Контрольный урок	2,5	1	1,5
18	Резервный урок	Урок	2,5	1	1,5
	ИТОГО:		82,5	33	49,5

6 класс

Таблица 8

1	Повторение материала 5 класса	Урок	7,5	3	4,5
2	Обращения Доминантового септаккорда, разрешения	Урок	7,5	3	4,5
3	Ритмические фигуры с шестнадцатыми в размерах 3/8, 6/8	Урок	5	2	3
4	Текущий контроль	Контрольный урок	2,5	1	1,5
5	Гармонический мажор	Урок	2,5	1	1,5
6	Субдоминанта в гармоническом мажоре	Урок	2,5	1	1,5
7	Тритоны в гармоническом мажоре и натуральном миноре	Урок	7,5	3	4,5
8	Ритм триоль (шестнадцатые)	Урок	2,5	1	1,5
9	Текущий контроль	Контрольный урок	2,5	1	1,5
10	Тональности Фа-диез мажор, ре-диез минор	Урок	5	2	3
11	Уменьшенное трезвучие в гармоническом мажоре	Урок	2,5	1	1,5

12	Уменьшенное трезвучие в натуральном миноре	Урок	2,5	1	1,5
13	Ритмические группы с заливочными нотами	Урок	5	2	3
15	Хроматизм, альтерация. IV повышенная ступень в мажоре и в миноре	Урок	5	2	3
15	Отклонение, модуляция в параллельную тональность, в тональность доминанты	Урок	2,5	1	1,5
16	Текущий контроль	Контрольный урок	2,5	1	1,5
17	Тональности Соль-бемоль мажор, ми-бемоль минор	Урок	5	2	3
18	Энгармонизм тональностей с 6 знаками	Урок	2,5	1	1,5
19	Квинтовый круг тональностей	Урок	2,5	1	1,5
20	Повторение	Урок	5	2	3
21	Текущий контроль	Контрольный урок	2,5	1	1,5
22	Резервный урок	Урок	2,5	1	1,5
	ИТОГО:		82,5	33	49,5

7 класс

Таблица 9

1	Повторение материала 6 класса	Урок	10	4	6
---	-------------------------------	------	----	---	---

2	Характерные интервалы ув.2 и ум.7 в гармоническом мажоре и гармоническом миноре	Урок	5	2	3
3	Характерные интервалы ум.4 и ув.5 в гармоническом мажоре	Урок	2,5	1	1,5
4	Характерные интервалы ум.4 и ув.5 в гармоническом миноре	Урок	2,5	1	1,5
5	Текущий контроль	Контрольный урок	2,5	1	1,5
6	Малый вводный септаккорд в натуральном мажоре	Урок	5	2	3
7	Уменьшенный вводный септаккорд в гармоническом мажоре	Урок	2,5	1	1,5
8	Уменьшенный вводный септаккорд в гармоническом миноре	Урок	2,5	1	1,5
9	Различные виды внутритактовых синкоп	Урок	5	2	3
10	Текущий контроль	Контрольный урок	2,5	1	1,5
11	Тональности с семью знаками в ключе	Урок	5	2	3
12	Построение и разрешение трионов от звука	Урок	5	2	3

13	Построение и разрешение ув.2 и ум.7 от звука	Урок	2,5	1	1,5
14	Диатонические лады	Урок	2,5	1	1,5
15	Пентатоника	Урок	2,5	1	1,5
16	Переменный размер	Урок	2,5	1	1,5
17	Размеры 6/4, 3/2	Урок	2,5	1	1,5
18	Текущий контроль	Контрольный урок	2,5	1	1,5
19	Тональности 1 степени родства	Урок	2,5	1	1,5
20	Период, отклонения, модуляция в родственные тональности	Урок	2,5	1	1,5
21	Альтерации неустойчивых ступеней	Урок	2,5	1	1,5
22	Повторение	Урок	5	2	3
23	Промежуточный контроль	Контрольный урок	2,5	1	1,5
24	Резервный урок	Урок	2,5	1	1,5
	ИТОГО:		82,5	33	49,5

8 класс

Таблица 10

1	Повторение материала 7 класса	Урок	10	4	6
2	Вспомогательные хроматические звуки	Урок	2,5	1	1,5
3	Проходящие хроматические звуки	Урок	2,5	1	1,5
4	Размеры 9/8, 12/8	Урок	5	2	3

5	Текущий контроль	Контрольный урок	2,5	1	1,5
6	Правописание хроматической гаммы (основа – мажорный лад)	Урок	2,5	1	1,5
7	Правописание хроматической гаммы (основа – минорный лад)	Урок	2,5	1	1,5
8	Септаккорд II ступени в мажоре и миноре	Урок	5	2	3
9	Междутактовые синкопы	Урок	5	2	3
10	Текущий контроль	Контрольный урок	2,5	1	1,5
11	Прерванный оборот в мажоре и гармоническом миноре	Урок	2,5	1	1,5
12	Увеличенное трезвучие в гармоническом мажоре и миноре	Урок	5	2	3
13	Сложные виды синкоп	Урок	2,5	1	1,5
14	Виды септаккордов	Урок	2,5	1	1,5
15	Построение септаккордов от звука и их разрешение в тональности	Урок	5	2	3
16	Построение от звука обращений малого мажорного септаккорда и разрешение его как доминантового в мажоре и гармоническом миноре	Урок	5	2	3

17	Текущий контроль	Контрольный урок	2,5	1	1,5
18	Повторение	Урок	10	4	6
19	Письменные контрольные работы	Урок	5	2	3
20	Текущий контроль	Контрольный урок	5	2	3
21	Резервный урок	Урок	2,5	1	1,5
	ИТОГО:		82,5	33	49,5

9-й класс

Таблица 11

1	Повторение: кварто-квинтовый круг, буквенные обозначения тональностей, тональности 1 степени родства	Урок	5	2	3
2	Натуральный, гармонический, мелодический вид мажора и минора	Урок	2,5	1	1,5
3	Тритоны в мелодическом мажоре и миноре	Урок	2,5	1	1,5
4	Диатонические интервалы в тональности с разрешением	Урок	5	2	3
5	Хроматические проходящие и вспомогательные звуки	Урок	2,5	1	1,5
6	Правописание хроматической гаммы (с опорой на мажор и минор)	Урок	2,5	1	1,5
7	Текущий контроль	Контрольный урок	2,5	1	1,5

8	Главные и побочные трезвучия в тональности, их обращения и разрешения	Урок	5	2	3
9	Уменьшенные трезвучия в натуральном и гармоническом виде мажора и минора, их обращения и разрешения	Урок	2,5	1	1,5
10	Увеличенное трезвучие в гармоническом виде мажора и минора, его обращения и разрешения. Энгармонизм увеличенного трезвучия	Урок	5	2	3
11	Главные септаккорды, их обращения и разрешения	Урок	5	2	3
12	Энгармонизм уменьшенного септаккорда	Урок	2,5	1	1,5
13	Текущая аттестация	Контрольный урок	2,5	1	1,5
14	7 видов септаккордов	Урок	2,5	1	1,5
15	Побочные септаккорды в тональности, способы их разрешения	Урок	7,5	3	4,5
16	Альтерированные ступени, интервал уменьшенная терция	Урок	5	2	3
17	Гармония II низкой ступени («неаполитанский»	Урок	2,5	1	1,5

	аккорд)				
18	Период, предложения, каденции, расширение, дополнение в периоде	Урок	5	2	3
19	Текущий контроль	Контрольный урок	2,5	1	1,5
20	Повторение		7,5	3	4,5
21	Письменные контрольные работы		5	2	3
22	Устные контрольные работы		2,5	1	1,5
23	Промежуточный контроль	Контрольный урок	2,5	1	1,5
23	Резервный урок	Урок	2,5	1	1,5
	ИТОГО:		82,5	33	49,5

Срок обучения 5 (6) лет

1 класс

Таблица 12

№ №	Наименование раздела, темы	Вид учебного занятия	Общий объем времени (в часах)		
			Максимальная учебная нагрузка	Самостоятельная работа	Аудиторные занятия
1	Нотная грамота	Урок	5	2	3
2	Гамма До мажор. Устойчивые и неустойчивые	Урок	2,5	1	1,5

	ступени				
3	Разрешение неустойчивых ступеней, вводные звуки	Урок	2,5	1	1,5
4	Опевание устойчивых ступеней. Тоническое трезвучие	Урок	2,5	1	1,5
5	Длительности, размер, такт	Урок	2,5	1	1,5
6	Размер 2/4	Урок	5	2	3
7	Текущий контроль	Контрольный урок	2,5	1	1,5
8	Изучение элементов гаммы Соль мажор	Урок	5	2	3
9	Размер 3/4	Урок	5	2	3
10	Устные диктанты	Урок	5	2	3
11	Текущий контроль	Контрольный урок	2,5	1	1,5
12	Изучение элементов гаммы Ре мажор	Урок	5	2	3
13	Изучение элементов гаммы Фа мажор	Урок	5	2	3
14	Гамма ля минор	Урок	2,5	1	1,5
15	Запись одноголосных диктантов в размере 2/4	Урок	2,5	1	1,5
16	Затакт четверть, две восьмые в размере 2/4	Урок	5	2	3
17	Текущий контроль	Контрольный урок	2,5	1	1,5

18	Изучение элементов гаммы Си-бемоль мажор	Урок	2,5	1	1,5
19	Запись одноголосных диктантов в размере 3/4	Урок	5	2	3
20	Размер 4/4	Урок	2,5	1	1,5
21	Повторение	Урок	7,5	3	4,5
22	Промежуточный контроль	Контрольный урок	2,5	1	1,5
	ИТОГО:		82,5	33	49,5

2 класс

Таблица 13

1	Повторение материала 1 класса	Урок	7,5	3	4,5
2	Три вида минора. Тональность ля минор	Урок	5	2	3
3	Тональность ми минор	Урок	2,5	1	1,5
4	Тональность ре минор	Урок	2,5	1	1,5
5	Затакт четверть в размере 3/4	Урок	2,5	1	1,5
6	Текущий контроль	Контрольный урок	2,5	1	1,5
7	Интервалы ч.1, м.2, б.2	Урок	2,5	1	1,5
8	Интервалы м.3, б.3	Урок	2,5	1	1,5
9	Ритм четверть с точкой и восьмая	Урок	2,5	1	1,5
10	Затакт восьмая	Урок	2,5	1	1,5
11	Интервалы ч.4, ч.5	Урок	2,5	1	1,5

12	Тоническое трезвучие	Урок	2,5	1	1,5
13	Текущий контроль	Контрольный урок	2,5	1	1,5
14	Ритмическая группа четыре шестнадцатых	Урок	5	2	3
15	Тональность си минор	Урок	2,5	1	1,5
16	Интервалы м.6, б.6	Урок	5	2	3
17	Обращения интервалов	Урок	2,5	1	1,5
18	Обращения тонического трезвучия	Урок	2,5	1	1,5
19	Текущий контроль	Контрольный урок	2,5	1	1,5
20	Тональность соль минор	Урок	2,5	1	1,5
21	Ритм восьмая и две шестнадцатых	Урок	2,5	1	1,5
22	Ритм две шестнадцатых и восьмая	Урок	2,5	1	1,5
23	Повторение	Урок	7,5	3	4,5
24	Промежуточный контроль	Контрольный урок	2,5	1	1,5
25	Резервный урок	Урок	2,5	1	1,5
	ИТОГО:		82,5	33	49,5

3 класс

Таблица 14

1	Повторение материала 2 класса	Урок	7,5	3	4,5
2	Тональности Ля мажор, фа-диез минор	Урок	5	2	3

3	Ритмы восьмая и две шестнадцатых, две шестнадцатых и восьмая	Урок	7,5	3	4,5
4	Текущий контроль	Контрольный урок	2,5	1	1,5
5	Главные трезвучия лада	Урок	5	2	3
6	Тональности Ми-бемоль мажор, до минор	Урок	5	2	3
7	Интервалы м.7, б.7	Урок	2,5	1	1,5
8	Доминантовый септаккорд	Урок	2,5	1	1,5
9	Текущий контроль	Контрольный урок	2,5	1	1,5
10	Тональности Ми мажор, до-диез минор	Урок	5	2	3
11	Пунктирный ритм	Урок	5	2	3
12	Тритоны в натуральном мажоре и гармоническом миноре	Урок	5	2	3
13	Обращения трезвучий	Урок	5	2	3
14	Ув.2 в гармоническом миноре	Урок	2,5	1	1,5
15	Текущий контроль	Контрольный урок	2,5	1	1,5
16	Тональности Ля-бемоль мажор и фа минор	Урок	5	2	3
17	Размер 3/ 8	Урок	5	2	3
18	Повторение	Урок	5	2	3
19	Текущий контроль	Контрольный урок	2,5	1	1,5

20	Резервный урок	Урок	2,5	1	1,5
	ИТОГО:		82,5	33	49,5

4 класс

Таблица 15

1	Повторение материала 3 класса	Урок	7,5	3	4,5
2	Тональности Си мажор, соль-диез минор	Урок	5	2	3
3	Доминантовое трезвучие с обращениями	Урок	5	2	3
4	Ритм четверть с точкой и две шестнадцатые	Урок	2,5	1	1,5
5	Текущий контроль	Контрольный урок	2,5	1	1,5
6	Субдоминантовое трезвучие с обращениями	Урок	5	2	3
7	Синкопа	Урок	5	2	3
8	Отклонение, модуляция	Урок	5	2	3
9	Текущий контроль	Контрольный урок	2,5	1	1,5
10	Тональности Ре-бемоль мажор, си-бемоль минор	Урок	5	2	3
11	Триоль	Урок	5	2	3
12	Уменьшенное трезвучие на VII ступени мажора и гармонического минора	Урок	5	2	3
13	Обращения доминантового септаккорда	Урок	7,5	3	4,5
14	Текущий контроль	Контрольный урок	2,5	1	1,5

15	Размер 6/8	Урок	5	2	3
16	Повторение	Урок	10	4	6
17	Промежуточный контроль	Контрольный урок	2,5	1	1,5
18	Резервный урок	Урок	2,5	1	1,5
	ИТОГО:		82,5	33	49,5

5 класс

Таблица 16

1	Повторение материала 4 класса	Урок	7,5	3	4,5
2	Тональности Фа-диез мажор, ре-диез минор	Урок	2,5	1	1,5
3	Тональности Соль-бемоль мажор, ми-бемоль минор	Урок	2,5	1	1,5
4	Гармонический мажор	Урок	2,5	1	1,5
5	Тритоны на II и VI ступенях натурального минора и гармонического мажора	Урок	5	2	3
6	Текущий контроль	Контрольный урок	2,5	1	1,5
7	Ув.2 и ум.7 в гармоническом мажоре и миноре	Урок	5	2	3
8	Вводные септаккорды в мажоре и миноре	Урок	5	2	3
9	Ритмические фигуры с заливочными нотами	Урок	5	2	3
10	Текущий контроль	Контрольный урок	2,5	1	1,5

11	Тональности с 7 знаками в ключе. Квинтовый круг тональностей	Урок	5	2	3
12	Буквенные обозначения звуков и тональностей	Урок	2,5	1	1,5
13	Ум.4 и ув.5 в гармоническом мажоре и миноре	Урок	2,5	1	1,5
14	Хроматизм, альтерация. Хроматические вспомогательные звуки	Урок	5	2	3
15	Хроматические проходящие звуки. Хроматическая гамма	Урок	5	2	3
16	Ритмические группы с шестнадцатыми в размерах 3/8, 6/8	Урок	2,5	1	1,5
17	Текущий контроль	Контрольный урок	2,5	1	1,5
18	Повторение	Урок	7,5	3	4,5
19	Письменные контрольные работы	Урок	5	2	3
20	Текущий контроль	Контрольный урок	5	2	3
21	Резервный урок	Урок	2,5	1	1,5
	ИТОГО:		82,5	33	49,5

6-й класс

Таблица 17

1	Повторение: кварто-квинтовый круг, буквенные обозначения	Урок	5	2	3
---	--	------	---	---	---

	тональностей, тональности 1 степени родства				
2	Натуральный, гармонический, мелодический вид мажора и минора	Урок	2,5	1	1,5
3	Тритоны в натуральном и гармоническом мажоре и миноре	Урок	2,5	1	1,5
4	Характерные интервалы гармонического мажора и минора (ум.7, ув.2, ум.4, ув.5)	Урок	5	2	3
5	Хроматические проходящие и вспомогательные звуки	Урок	2,5	1	1,5
6	Правописание хроматической гаммы (в основе мажор и минор)	Урок	2,5	1	1,5
7	Текущий контроль	Контрольный урок	2,5	1	1,5
8	Главные и побочные трезвучия в тональности. Обращения и разрешения главных трезвучий	Урок	5	2	3
9	Уменьшенные трезвучия в натуральном и гармоническом виде мажора и минора, их разрешения	Урок	2,5	1	1,5
10	Увеличенное трезвучие в гармоническом виде мажора и минора, разрешения	Урок	5	2	3

11	Главные септаккорды. Повторение Доминантового септаккорда с обращениями	Урок	2,5	1	1,5
12	Вводный септаккорд в натуральном и гармоническом мажоре и гармоническом миноре	Урок	2,5	1	1,5
13	Септаккорд II ступени в натуральном и гармоническом мажоре и миноре	Урок	2,5	1	1,5
14	Текущий контроль	Контрольный урок	2,5	1	1,5
15	Разрешение диатонических интервалов	Урок	7,5	3	4,5
16	Сложные виды синкоп, ритмические фигуры с заливованными нотами	Урок	7,5	3	4,5
17	Период, предложения, каденции, расширение, дополнение в периоде	Урок	5	2	3
18	Текущий контроль	Контрольный урок	2,5	1	1,5
19	Повторение	Урок	7,5	3	4,5
20	Письменные контрольные работы	Урок	5	2	3
21	Текущий контроль	Контрольный урок	5	2	3

22	Резервный урок	Урок	2,5	1	1,5
	ИТОГО:		82,5	33	49,5

Распределение учебного материала по годам обучения

Срок обучения 8 (9) лет

1 класс

Высокие и низкие звуки, регистр.

Звукоряд, гамма, ступени, вводные звуки.

Цифровое обозначение ступеней.

Устойчивость и неустойчивость.

Тоника, тоническое трезвучие, аккорд.

Мажор и минор.

Тон, полутон.

Диез, бемоль.

Строение мажорной гаммы.

Тональности До мажор, Соль мажор, Фа мажор, Ре мажор, ля минор (для продвинутых групп).

Ключевые знаки.

Скрипичный и басовый ключи.

Транспонирование.

Темп.

Размер (2/4, 3/4, для подвинутых групп - 4/4).

Длительности – восьмые, четверти, половинная, целая.

Ритм.

Такт, тактовая черта.

Сильная доля.

Затакт.

Пауза (восьмая, четвертная, для подвинутых групп – половинная, целая).

2 класс

Параллельные тональности.

Натуральный, гармонический, мелодический вид минора.

Тональности Си-бемоль мажор, ля минор, ми минор, си минор, ре минор, соль минор.

Тетрахорд.

Бекар.

Интервалы (ч.1, м.2, б.2, м.3, б.3, ч.4, ч.5, ч.8).

Мотив, фраза.

Секвенция.

Канон.

Ритмические длительности: целая, четверть с точкой и восьмая, четыре шестнадцатых.

Затакт восьмая и две восьмые

Паузы (половинная, целая).

3 класс

Мажорные и минорные тональности до трех знаков в ключе.

Переменный лад.

Обращение интервала.

Интервалы м.6 и б.6.

Главные трезвучия лада.

Обращения трезвучия – секстаккорд, квартсекстаккорд.

Тоническое трезвучие с обращениями.

Ритмические группы восьмая и две шестнадцатых, восьмая и четверть в размерах 2/4, 3/4, 4/4.

Размер 3/8.

4 класс

Тональности до 4 знаков в ключе.

Трезвучия главных ступеней - тоника, субдоминанта, доминанта.

Септима.

Доминантовый септаккорд.

Тритон, увеличенная кварта, уменьшенная квинта.

Пунктирный ритм.

Синкопа.

Триоль.

Размер 6/8.

5 класс

Тональности до 5 знаков в ключе.

Буквенные обозначения тональностей.

Обращения и разрешения главных трезвучий.

Построение от звука мажорных и минорных трезвучий, сектаккордов, квартсектаккордов.

Уменьшенное трезвучие в мажоре и гармоническом миноре.

Ритм четверть с точкой и две шестнадцатых.

Различные виды синкоп.

Период, предложение, фраза, каденция.

6 класс

Тональности до 6 знаков в ключе.

Гармонический вид мажора.

Энгармонизм.

Квинтовый круг тональностей.

Альтерация.

Хроматизм.

Отклонение.

Модуляция.

Тритоны в гармоническом мажоре и натуральном миноре.

Диатонические интервалы в тональности и от звука.

Обращения доминантового септаккорда в тональности

Уменьшенное трезвучие в гармоническом мажоре и натуральном миноре.

Ритмические группы с шестнадцатыми в размерах 3/8, 6/8.

Ритмические группы с заливочными нотами.

7 класс

Тональности до 7 знаков в ключе.

Характерные интервалы гармонического мажора и минора.

Энгармонически равные интервалы.

Малый вводный септаккорд.

Уменьшенный вводный септаккорд.

Диатонические лады.

Пентатоника.

Переменный размер.

Тональности 1 степени родства.

Модуляции в родственные тональности.

Различные виды внутритактовых синкоп.

8 класс

Все употребительные тональности.

Параллельные, одноименные, энгармонически равные тональности.

Вспомогательные и проходящие хроматические звуки.

Правописание хроматической гаммы.

Прерванный оборот в мажоре и гармоническом миноре.

Септаккорд II ступени в мажоре и в миноре.

Увеличенное трезвучие в гармоническом мажоре и гармоническом миноре.

Виды септаккордов: малый мажорный, малый минорный, малый с уменьшенной квинтой, уменьшенный.

Размеры 9/8, 12/8.

Междутактовые синкопы.

Для продвинутых групп:

Обращения вводного септаккорда.

Обращения септаккорда II ступени.

Обращения увеличенных трезвучий.

Обращения уменьшенных трезвучий.

Мелодический вид мажора.

9 класс

Кварто-квинтовый круг тональностей.

Буквенные обозначения тональностей.

Натуральный, гармонический, мелодический виды мажора и минора.

Тональности первой степени родства.

Энгармонически равные тональности.

Хроматические проходящие и вспомогательные звуки.

Хроматическая гамма.

Диатонические интервалы.

Тритоны натурального, гармонического, мелодического вида мажора и минора.

Характерные интервалы в гармоническом мажоре и миноре.

Энгармонизм тритонов.

Энгармонизм диатонических и характерных интервалов.

Хроматические интервалы – уменьшенная терция.

Главные и побочные трезвучия с обращениями и разрешениями.

7 видов септаккордов.

Главные и побочные септаккорды с разрешением.

Уменьшенное, увеличенное трезвучие с обращениями и разрешениями.

Энгармонизм увеличенного трезвучия, уменьшенного септаккорда.

«Неаполитанский» аккорд (II низкой ступени).

Период, предложения, каденции, расширение, дополнение.

Срок обучения 5 лет

1 класс

Понятие о высоких и низких звуках. Регистр.

Октавы. Знакомство с клавиатурой фортепиано.

Названия звуков.

Нотный стан.

Формирование навыков нотного письма.
Звукоряд, гамма, ступени, вводные звуки, опевание.
Цифровое обозначение ступеней.
Устойчивость и неустойчивость.
Тональность, тоника, тоническое трезвучие.
Мажор и минор (сопоставление одноименных ладов).
Аккорд.
Тон, полутон.
Строение мажорной гаммы.
Скрипичный и басовый ключи.
Диез, бемоль.
Ключевые знаки.
Тональности До, Соль, Ре, Фа, Си-бемоль мажор.
Тональность ля минор – для подвинутых групп.
Транспонирование.
Темп.
Размер. Размеры 2/4, 3/4, 4/4.
Такт, тактовая черта, сильная доля.
Длительности: четверть, две восьмые, половинная, половинная с точкой в простых ритмических группах.
Паузы: целая, половинная, четвертная, восьмая.
Затакт четверть, две восьмые.
Фраза.

2 класс

Тональности до 2-х знаков в ключе.
Параллельные тональности.
Натуральный, гармонический, мелодический вид минора.
Тетрахорд.
Бекар.
Переменный лад.

Интервалы ч.1, м.2, б.2, м.3, б.3, ч.4, ч.5, м.6, б.6, ч.8 и их обращения.

Обращение трезвучий.

Тоническое трезвучие с обращениями

Секвенция.

Ритмическая группа четверть с точкой и восьмая.

Ритмическая группа четыре шестнадцатых.

Ритмические группы восьмая и две шестнадцатых, две шестнадцатых и восьмая (для подвинутых групп).

Затакты четверть, две восьмые, одна восьмая.

3 класс

Тональности до 4 знаков в ключе.

Главные трезвучия лада.

Обращения трезвучий.

Доминантовый септаккорд.

Ритмические группы восьмая и две шестнадцатых, две шестнадцатых и восьмая.

Пунктирный ритм.

Размер 3/8.

Интервалы м.7, б.7.

Тритоны: ув.4 на IV ступени, ум.5 на VII (повышенной) ступени в мажоре и гармоническом миноре.

Ув.2 в гармоническом миноре (для подвинутых групп).

4 класс

Тональности до 5 знаков в ключе.

Трезвучия главных ступеней с обращениями.

Уменьшенное трезвучие на VII ступени в мажоре и гармоническом миноре.

Обращения доминантового септаккорда.

Отклонение, модуляция.

Ритмическая группа восьмая с точкой и две шестнадцатые.

Синкопа.

Триоль.

Размер 6/8.

5 класс

Квинтовый круг тональностей.

Тональности до 7 знаков в ключе.

Буквенные обозначения звуков, тональностей.

Гармонический мажор.

Альтерация, хроматизм.

Хроматические проходящие и вспомогательные звуки.

Хроматическая гамма.

Ум.5 на II и ув.4 на VI в гармоническом мажоре и натуральном миноре.

Характерные интервалы ув.2, ум.7 (для подвинутых групп - ум. 4, ув.5) в гармоническом мажоре и миноре.

Вводные септаккорды в натуральном и гармоническом мажоре, гармоническом миноре.

Ритмические группы с заливочными нотами.

Ритмические группы шестнадцатыми в размерах 3/8, 6/8.

Переменный размер.

6 класс

Кварто-квинтовый круг тональностей.

Буквенные обозначения тональностей.

Натуральный, гармонический, мелодический вид мажора и минора.

Тональности первой степени родства.

Энгармонически равные тональности.

Хроматические проходящие и вспомогательные звуки.

Хроматическая гамма.

Диатонические интервалы.

Тритоны натурального и гармонического вида мажора и минора.

Характерные интервалы в гармоническом мажоре и миноре.

Энгармонизм тритонов.

Энгармонизм диатонических и характерных интервалов.

Главные и побочные трезвучия.

Главные септаккорды с разрешением.

Уменьшенное, увеличенное трезвучие с разрешением.

Период, предложения, каденции, расширение, дополнение.

Формы работы на уроках сольфеджио

Основные формы работы и виды заданий на уроках сольфеджио служат для развития музыкального слуха, памяти, чувства ритма, творческой инициативы, помогают практическому освоению теоретического материала, формируют навыки чтения с листа, чистого интонирования, слухового анализа, записи мелодий по слуху, подбора аккомпанемента. На каждом уроке необходимо пропорционально сочетать упражнения по развитию интонационных навыков, сольфеджированию, ритмические упражнения, слуховой анализ, различные виды музыкальных диктантов, задания на освоение теоретических понятий, творческие упражнения.

Интонационные упражнения

Одной из задач учебного предмета сольфеджио является формирование навыка чистого интонирования. Интонационные упражнения включают в себя пение гамм и различных тетракордов, отдельных ступеней, мелодических оборотов, секвенций, интервалов в тональности и от звука, аккордов в тональности и от звука. На начальном этапе обучения рекомендуется петь интонационные упражнения хором или группами, а затем переходить к индивидуальному исполнению. Интонационные упражнения исполняются без аккомпанемента на фортепиано с предварительной настройкой, но в отдельных случаях допустима «помощь» фортепиано в виде гармонического аккомпанемента, подчеркивающего тяготение, ладовую краску. Интонационные упражнения в начале обучения

выполняются в среднем темпе, в свободном ритме; в дальнейшем желательна определенная ритмическая организация. На начальном этапе обучения рекомендуется использовать ручные знаки, карточки с порядковыми номерами ступеней, «лесенку», изображающую ступени гаммы и другие наглядные пособия.

Интонационные упражнения могут быть многоголосными. Рекомендуется пропевание интервалов, аккордов и их последовательностей в гармоническом (двухголосном, трехголосном) звучании.

Интонационные упражнения выполняются как в ладу, так и от звука (вверх и вниз). С помощью интонационных упражнений можно прорабатывать теоретический материал, подготовиться к сольфеджированию, чтению с листа, активизировать слух и память перед музыкальным диктантом или слуховым анализом.

Сольфеджирование и чтение с листа

Сольфеджирование способствует выработке правильных певческих навыков, интонационной точности, формированию дирижерского жеста, развитию чувства ритма, воспитанию сознательного отношения к музыкальному тексту.

С первых уроков необходимо следить за правильным звукоизвлечением, дыханием, положением корпуса при пении. Следует учитывать особенности детского голосового аппарата, работать в удобном диапазоне («до» первой октавы – «ре», «ми» второй), постепенно расширяя его. Примеры для сольфеджирования и для чтения с листа должны исполняться с дирижированием (на начальном этапе возможно тактирование). В младших классах рекомендуется сольфеджирование и чтение с листа хором, группами с постепенным переходом к индивидуальному исполнению. Развитию внутреннего слуха и внимания способствует исполнение мелодии фрагментами хором и одним учеником, вслух и про себя.

Сольфеджирование и чтение с листа предполагает пение без аккомпанемента фортепиано, но в трудных интонационных оборотах или при потере ощущения лада можно поддержать пение гармоническим сопровождением. Отдельным видом работы является исполнение песен с аккомпанементом фортепиано по нотам (на начальном этапе - с сопровождением педагога, в старших классах – со своим собственным).

Примеры для сольфеджирования и чтения с листа должны опираться на интонации пройденных интервалов, аккордов, знакомые мелодические обороты, включать известные ритмические фигуры. Естественно, примеры для чтения с листа должны быть проще. Перед началом исполнения любого примера необходимо его проанализировать с точки зрения известных мелодических оборотов, движения по звукам аккордов, интервалов, нахождения определенных ритмических рисунков. Как подготовительное упражнение можно использовать сольмизацию примеров (проговаривание названий звуков в ритме с дирижированием). Очень важна художественная ценность исполняемых примеров, доступность их для данного возраста, стилистическое разнообразие.

Как можно раньше следует вводить пение двухголосных примеров с использованием параллельного движения голосов, подголосочного склада с преобладанием унисонов. Работа над имитационным двухголосием начинается с пения канонов. Двухголосные примеры исполняются вначале группами, затем с аккомпанементом одного из голосов (педагогом, другим учеником, самостоятельно), дуэтами. В двухголосии также необходимо приучать учеников к дирижированию, в том числе и при исполнении одного из голосов на фортепиано.

В старших классах одним из видов сольфеджирования является исполнение песен, романсов с собственным аккомпанементом на фортепиано по нотам. Этот вид задания должен учитывать степень владения учеником фортепиано, технические и координационные трудности не должны заслонять от учеников первоочередную задачу – исполнение музыкального

произведения. Очень важен подбор репертуара для подобных заданий: он должен быть посильным, понятным ученикам и в то же время представлять несомненную художественную ценность. Воспитание музыкального вкуса – еще одна из задач уроков сольфеджио, и наибольшее возможности для этого представляют такие формы работы как сольфеджирование, слуховой анализ.

Ритмические упражнения

Ритмические упражнения необходимы для развития чувства метроритма – важной составляющей комплекса музыкальных способностей. На начальном этапе обучения следует опираться на то, что у детей восприятие ритма связано с двигательной реакцией, будь то ходьба, танцевальные движения, бег, хлопки. Поэтому целесообразно на уроках сольфеджио на начальном этапе уделять большое внимание различным двигательным упражнениям и детскому оркестру из ударных инструментов, даже при наличии в программе таких предметов как ритмика и оркестр (оркестр К. Орфа, коллективное инструментальное музицирование и т.д.). Можно рекомендовать самые разнообразные ритмические упражнения:

- простукивание ритмического рисунка знакомой песни, мелодии (карандашом, хлопками, на ударных инструментах);
- повторение ритмического рисунка, исполненного педагогом;
- простукивание ритмического рисунка по нотной записи, на карточках;
- проговаривание ритмического рисунка с помощью закрепленных за длительностями определенных слогов;
- исполнение ритмического оstinato к песне, пьесе;
- ритмический аккомпанемент к мелодии, песне, пьесе;
- ритмическая партитура, двух- и трехголосная;
- ритмические каноны (с текстом, на слоги);

- ритмический диктант (запись ритмического рисунка мелодии или ритмического рисунка, исполненного на ударном инструменте, хлопками, карандашом).

Каждая новая ритмическая фигура должна быть, прежде всего, воспринята эмоционально и практически проработана в ритмических упражнениях, а затем - включена в другие виды работы: сольфеджирование, чтение с листа, музыкальный диктант.

Большую роль в развитии чувства метроритма играет дирижирование. Необходимо на раннем этапе обучения обращать внимание учеников на ритмическую пульсацию (доли), вводить различные упражнения – тактирование, выделение сильной доли - для дальнейшего перехода к дирижированию. На протяжении нескольких лет планомерно отрабатываются навыки дирижерского жеста в разных размерах, в том числе, при чтении с листа и при пении двухголосия. Начинать работу с дирижерским жестом лучше при пении знакомых выученных мелодий и слушании музыки.

Слуховой анализ

Этот вид работы подразумевает развитие музыкального восприятия учеников. Не следует ограничивать слуховой анализ лишь умением правильно определять сыгранные интервалы или аккорды в ладу или от звука. Слуховой анализ – это, прежде всего, осознание услышанного. Соответственно, необходимо учить детей эмоционально воспринимать услышанное и уметь слышать в нем конкретные элементы музыкального языка. Для этого нужно использовать и примеры из музыкальной литературы, и специальные инструктивные упражнения.

При прослушивании одноголосной мелодии необходимо обращать внимание на ладовые, структурные особенности (членение на фразы, повторы, секвенции), определять размер, узнавать в ней знакомые мелодические и ритмические обороты.

При прослушивании многоголосного построения необходимо обращать внимание на знакомые гармонические обороты из аккордов, интервалов, на тип фактуры.

При слуховом анализе фрагментов из музыкальной литературы необходимо обращать внимание учеников на соотношение определенных элементов музыкального языка и эмоциональной выразительности музыки. В дидактических примерах можно требовать более детального разбора:

- анализ звукорядов, гамм, отрезков гамм;
- отдельных ступеней лада и мелодических оборотов;
- ритмических оборотов;
- интервалов в мелодическом звучании вверх и вниз от звука и в тональности;
- интервалов в гармоническом звучании от звука и в тональности;
- последовательности из нескольких интервалов в тональности (с определением величины интервала и его положения в тональности);
- аккордов в мелодическом звучании с различным чередованием звуков в тональности и от звука;
- аккордов в гармоническом звучании от звука и в тональности (с определением их функциональной принадлежности);
- последовательности из аккордов в тональности (с определением их функциональной принадлежности);

Желательно, чтобы дидактические упражнения были организованы ритмически.

На начальном этапе обучения слуховой анализ проходит, как правило, в устной форме. В старших классах возможно использование письменной формы работы, но рекомендуется это делать после предварительного устного разбора, так как это способствует осознанию целостности музыкального построения и развитию музыкальной памяти.

Музыкальный диктант

Музыкальный диктант – форма работы, которая способствует развитию всех составляющих музыкального слуха и учит осознанно фиксировать услышанное. Работа с диктантами в классе предполагает различные формы:

- устные диктанты (запоминание и пропевание на нейтральный слог и с названием нот 2-4-тактовой мелодии после двух-трех проигрываний);

- диктант по памяти (запись выученной в классе или дома мелодии);

- ритмический диктант (запись данного ритмического рисунка или запись ритмического рисунка мелодии);

- музыкальный диктант с предварительным разбором (совместный анализ с преподавателем особенностей структуры мелодии, размера, ладовых особенностей, движения мелодии, использованных ритмических рисунков).

На предварительный разбор отводится 2-3 проигрывания (5-10 минут), затем ученики приступают к записи мелодии. Эту форму диктанта целесообразно широко использовать в младших классах, а также при записи мелодий, в которых появляются новые элементы музыкального языка;

- музыкальный диктант без предварительного разбора (запись диктанта в течение установленного времени за определенное количество проигрываний, обычно 8-10 проигрываний в течение 20-25 минут). Эта форма диктанта наиболее целесообразна для учащихся старших классов, так как предполагает уже сформированное умение самостоятельно анализировать мелодию.

Перед началом работы над мелодическим диктантом необходима тщательная настройка в тональности, для которой можно использовать интонационные упражнения, сольфеджирование, задания по слуховому анализу.

Навык записи мелодии формируется постепенно и требует постоянной тщательной работы на каждом уроке. Записанный диктант предполагает его проверку с анализом допущенных ошибок и дальнейшую работу в классе и дома. Ученики могут определить и подписать в диктанте новые или знакомые мелодические обороты, ритмические фигуры, подобрать к

диктанту второй голос или аккомпанемент, выучить его наизусть, транспонировать письменно или устно в другие тональности.

Музыкальным материалом для диктанта могут служить примеры из музыкальной литературы, специальных сборников диктантов, а также мелодии, сочиненные самим преподавателем.

Творческие задания

Развитие творческих способностей учащихся играет в процессе обучения огромную роль. В творческих заданиях ученик может реализовать свою индивидуальность, психологически раскрепоститься, испытать радостные эмоции. Все это вместе способствует формированию интереса к музыкальной деятельности. Творческие задания на уроках сольфеджио активизируют слуховое внимание, тренируют различные стороны музыкального слуха, музыкальную память, развивают художественный вкус. Вместе с тем необходимо творческие задания тесно связывать с основными разделами курса сольфеджио, так как их целью является закрепление теоретических знаний, формирование основных умений и навыков (запись мелодий, определение на слух, интонирование).

Творческие задания можно начинать с начального этапа обучения. Детям более доступны творческие упражнения, связанные с ритмической импровизацией. Простейшие мелодические задания на начальном этапе могут состоять в допевании, досочинении мелодии (формирование ощущения ладового тяготения). В дальнейшем задания могут содержать импровизацию ритмических и мелодических вариантов, и, наконец, сочинение собственных мелодических и ритмических построений. Постепенно в творческие задания добавляются упражнения, связанные с подбором и сочинением второго голоса, аккомпанемента, сначала из предложенных звуков или аккордов, затем с самостоятельным поиском гармонических средств. Данные задания каждый педагог может разнообразить, опираясь на собственный опыт и музыкальный вкус.

Творческие задания эффективны на всех этапах обучения. Кроме того, они помогают выявить детей, имеющих склонности к импровизации, композиции, и направить внимание на развитие данных способностей, а возможно, и будущую профессиональную ориентацию.

III. Требования к уровню подготовки обучающихся

Результатом освоения программы учебного предмета «Сольфеджио» является приобретение обучающимися следующих знаний, умений и навыков:

сформированный комплекс знаний, умений и навыков, отражающий наличие у обучающегося художественного вкуса, сформированного звуковысотного музыкального слуха и памяти, чувства лада, метроритма, знания музыкальных стилей, способствующих творческой самостоятельности, в том числе:

первичные теоретические знания, в том числе, профессиональной музыкальной терминологии;

умение сольфеджировать одноголосные, двухголосные музыкальные примеры, записывать музыкальные построения средней трудности с использованием навыков слухового анализа, слышать и анализировать аккордовые и интервальные цепочки;

умение осуществлять анализ элементов музыкального языка;

умение импровизировать на заданные музыкальные темы или ритмические построения;

навыки владения элементами музыкального языка (исполнение на инструменте, запись по слуху и т.п.).

Результатом освоения программы учебного предмета «Сольфеджио» с дополнительным годом обучения является приобретение обучающимися также следующих знаний, умений и навыков:

– умения осуществлять элементарный анализ нотного текста с точки зрения его построения и роли выразительных средств (лад, звукоряд, гармония, фактура) в контексте музыкального произведения;

- формирование навыков сочинения и импровизации музыкального текста;
- формирование навыков восприятия современной музыки.

IV. Формы и методы контроля, система оценок

1. Аттестация: цели, виды, форма, содержание аттестации обучающихся

Цели аттестации: установить соответствие достигнутого учеником уровня знаний и умений на определенном этапе обучения программным требованиям.

Формы контроля: текущий, промежуточный, итоговый.

Текущий контроль осуществляется регулярно преподавателем на уроках, он направлен на поддержание учебной дисциплины, ответственную организацию домашних занятий. При выставлении оценок учитываются качество выполнения предложенных заданий, инициативность и самостоятельность при выполнении классных и домашних заданий, темпы продвижения ученика. Особой формой текущего контроля является контрольный урок в конце каждой четверти

Промежуточный контроль – контрольный урок в конце каждого учебного года. Учебным планом предусмотрен промежуточный контроль в форме экзамена в 6 классе (при 8-летнем плане обучения) и в 3 классе (при 5-летнем сроке обучения).

Итоговый контроль – осуществляется по окончании курса обучения. При 8-летнем сроке обучения - в 8 классе, при 9-летнем - в 9 классе, при 5-летнем сроке обучения – в 5 классе, при 6-летнем – в 6 классе.

Виды и содержание контроля:

- устный опрос (индивидуальный и фронтальный), включающий основные формы работы – сольфеджирование одноголосных и двухголосных примеров, чтение с листа, слуховой анализ интервалов и аккордов вне тональности и в виде последовательности в тональности, интонационные упражнения;

- самостоятельные письменные задания - запись музыкального диктанта, слуховой анализ, выполнение теоретического задания;
- «конкурсные» творческие задания (на лучший подбор аккомпанемента, сочинение на заданный ритм, лучшее исполнение и т. д.).

2. Критерии оценки

Уровень приобретенных знаний, умений и навыков должен соответствовать программным требованиям.

Задания должны выполняться в полном объеме и в рамках отведенного на них времени, что демонстрирует приобретенные учеником умения и навыки. Индивидуальный подход к ученику может выражаться в разном по сложности материале при однотипности задания.

Для аттестации учащихся используется дифференцированная 5-балльная система оценок.

Музыкальный диктант

Оценка 5 (отлично) – музыкальный диктант записан полностью без ошибок в пределах отведенного времени и количества проигрываний. Возможны небольшие недочеты (не более двух) в группировке длительностей или записи хроматических звуков.

Оценка 4 (хорошо) - музыкальный диктант записан полностью в пределах отведенного времени и количества проигрываний. Допущено 2-3 ошибки в записи мелодической линии, ритмического рисунка, либо большое количество недочетов.

Оценка 3 (удовлетворительно) - музыкальный диктант записан полностью в пределах отведенного времени и количества проигрываний, допущено большое количество (4-8) ошибок в записи мелодической линии, ритмического рисунка, либо музыкальный диктант записан не полностью (но больше половины).

Оценка 2 (неудовлетворительно) – музыкальный диктант записан в пределах отведенного времени и количества проигрываний, допущено большое количество грубых ошибок в записи мелодической линии и

ритмического рисунка, либо музыкальный диктант записан меньше, чем наполовину.

Сольфеджирование, интонационные упражнения, слуховой анализ

Оценка 5 (отлично) – чистое интонирование, хороший темп ответа, правильное дирижирование, демонстрация основных теоретических знаний.

Оценка 4 (хорошо) – недочеты в отдельных видах работы: небольшие погрешности в интонировании, нарушения в темпе ответа, ошибки в дирижировании, ошибки в теоретических знаниях.

Оценка 3 (удовлетворительно) – ошибки, плохое владение интонацией, замедленный темп ответа, грубые ошибки в теоретических знаниях.

Оценка 2 (неудовлетворительно) - грубые ошибки, невладение интонацией, медленный темп ответа, отсутствие теоретических знаний.

3. Контрольные требования на разных этапах обучения

На каждом этапе обучения ученики, в соответствии с требованиями программы, должны уметь:

- записывать музыкальный диктант соответствующей трудности,
- сольфеджировать разученные мелодии,
- пропеть незнакомую мелодию с листа,
- исполнить двухголосный пример (в ансамбле, с собственной игрой второго голоса, для продвинутых учеников – и с дирижированием);
- определять на слух пройденные интервалы и аккорды;
- строить пройденные интервалы и аккорды в пройденных тональностях письменно, устно и на фортепиано;
- анализировать музыкальный текст, используя полученные теоретические знания;
- исполнять вокальное произведение с собственным аккомпанементом на фортепиано (в старших классах);
- знать необходимую профессиональную терминологию.

Экзаменационные требования

Нормативный срок обучения – 8 лет

Примерные требования на экзамене в 6 классе

Письменно – записать самостоятельно музыкальный диктант, соответствующий требованиям настоящей программы.

Устно:

- пение пройденных гамм, отдельных ступеней, в том числе альтерированных,
- пение пройденных интервалов от звука вверх и вниз,
- пение пройденных интервалов в тональности,
- пение пройденных аккордов от звука вверх и вниз,
- пение пройденных аккордов в тональности,
- определение на слух отдельно взятых интервалов и аккордов,
- определение на слух последовательности интервалов или аккордов в тональности,
- чтение одноголосного примера с листа,
- пение одноголосного примера, заранее выученного наизусть.

Образец устного опроса:

1. Спеть три вида гаммы соль-диез минор.
2. Спеть натуральный и гармонический вид гаммы Ре-бемоль мажор.
3. Спеть с разрешением в тональности Си мажор IV повышенную, VI пониженную ступени.
4. Спеть с разрешением в тональности си-бемоль минор IV повышенную, VII повышенную ступени.
5. Спеть от звука ре вверх м.2, м.6, от звука си вниз ч.4, м.7, от звука ми вверх б.3, б.6.
6. Спеть в тональностях Ля-бемоль мажор и до-диез минор тритоны в натуральном и гармоническом виде с разрешением.
7. Спеть в тональностях Ми мажор и фа минор уменьшенные трезвучия с разрешением.
8. Данный от звука ре малый мажорный септаккорд разрешить как доминантовый в две тональности.

9. Определить на слух сыгранные вне тональности аккорды и интервалы.

10. Определить на слух последовательность из интервалов или аккордов в тональности (см. нотные примеры 25, 26 в разделе «Методические рекомендации»).

11. Спеть один из заранее выученных наизусть одноголосных примеров (например, Б.Калмыков, Г.Фридкин. Одноголосие: №№571, 576).

12. Прочитать с листа мелодию соответствующей трудности (например, Г.Фридкин. Чтение с листа: №№352, 353).

Примерные требования на итоговом экзамене в 8 классе

Письменно – записать самостоятельно музыкальный диктант, соответствующий требованиям настоящей программы. Уровень сложности диктанта может быть различным в группах, допускаются диктанты разного уровня сложности внутри одной группы.

Устно: индивидуальный опрос должен охватывать ряд обязательных тем и форм работы, но уровень трудности музыкального материала может быть также различным.

1. Спеть с листа мелодию соответствующей программным требованиям трудности и дирижированием.

2. Спеть один из голосов выученного двухголосного примера (в дуэте или с фортепиано).

3. Спеть по нотам романс или песню с собственным аккомпанементом на фортепиано.

4. Спеть различные виды пройденных мажорных и минорных гамм.

5. Спеть или прочитать хроматическую гамму.

6. Спеть от звука вверх или вниз пройденные интервалы.

7. Спеть в тональности тритоны и хроматические интервалы с разрешением.

8. Определить на слух несколько интервалов вне тональности.

9. Спеть от звука вверх или вниз пройденные аккорды.

10. Спеть в тональности пройденные аккорды.
11. Определить на слух аккорды вне тональности.
12. Определить на слух последовательность из 8-10 интервалов или аккордов.

Пример устного опроса:

- спеть с листа одноголосный пример (А.Рубец. Одноголосное сольфеджио: №66),
- спеть один из голосов двухголосного примера в дуэте или с фортепиано (Б.Калмыков, Г.Фридкин. Двухголосие: №226),
- спеть с собственным аккомпанементом по нотам романс М.Глинки «Признание»,
- спеть гармонический вид гаммы Ре-бемоль мажор вниз, мелодический вид гаммы соль-диез минор вверх,
- спеть или прочитать хроматическую гамму Си мажор вверх, до-диез минор вниз,
- спеть от звука ми вверх все большие интервалы, от звука си вниз все малые интервалы,
- спеть тритоны с разрешением в тональностях фа минор, Ми-бемоль мажор, характерные интервалы в тональностях фа-диез минор, Си-бемоль мажор,
- определить на слух несколько интервалов вне тональности,
- спеть от звука ре мажорный и минорный сектаккорды, разрешить их как главные в возможные тональности,
- спеть в тональности си минор вводный септаккорд с разрешениями,
- разрешить малый септаккорд с уменьшенной квинтой, данный от звука ми, во все возможные тональности,
- определить на слух последовательность из интервалов или аккордов (см. нотные примеры №№39-42 в разделе «Методические указания»).

Примерные требования на экзамене в 9 классе

Письменно:

- написать диктант в объеме 8-10 тактов в пройденных тональностях и размерах, включающий отклонения в тональности первой степени родства, хроматические проходящие и вспомогательные звуки, движение по звукам пройденных аккордов, скачки на пройденные интервалы (возможны скачки шире октавы), обороты с альтерированными ступенями, ритмические фигуры – различные виды внутритактовых и междутактовых синкоп, триолей, ритмов с залигованными нотами.

Пример устного опроса:

- спеть с листа мелодию, соответствующую программным требованиям трудности, с дирижированием;

- спеть различные виды пройденных мажорных и минорных гамм от любой ступени;

- спеть или прочитать хроматическую гамму;

- спеть от звука вверх или вниз пройденные интервалы;

- спеть в тональности тритоны, характерные и хроматические интервалы с разрешением;

- разрешить данный интервал в возможные тональности. При необходимости сделать энгармоническую замену;

- определить на слух несколько интервалов вне тональности;

- спеть от звука вверх или вниз пройденные аккорды;

- спеть в тональности пройденные аккорды;

- разрешить данный мажорный или минорный аккорд как главный и как побочный в возможные тональности;

- разрешить данный септаккорд в возможные тональности;

- определить на слух аккорды вне тональности;

- определить на слух последовательность из 8-10 интервалов или аккордов.

Данные задания могут быть вариативны и изменяться в сторону упрощения заданий.

Нормативный срок обучения – 5 лет

Примерные требования на экзамене в 3 классе

Письменно – записать самостоятельно музыкальный диктант, соответствующий требованиям настоящей программы.

Устно:

- пение пройденных гамм, отдельных ступеней, в том числе альтерированных;
- пение пройденных интервалов от звука вверх и вниз;
- пение пройденных интервалов в тональности;
- пение пройденных аккордов от звука вверх и вниз;
- пение пройденных аккордов в тональности;
- определение на слух отдельно взятых интервалов и аккордов;
- определение на слух последовательности интервалов или аккордов в тональности;
- чтение одноголосного примера с листа;
- пение одноголосного примера, заранее выученного наизусть.

Образец устного опроса:

- спеть три вида гаммы до-диез минор,
- спеть натуральный и гармонический вид гаммы Ля-бемоль мажор,
- спеть с разрешением в тональности фа минор II, IV, VI, VII повышенную ступени,
- спеть от звука ре вверх м.2, м.6, от звука си вниз ч.4, м.7, от звука ми вверх б.3, б.6:
 - спеть в тональностях Ми мажор и до минор субдоминантовое и доминантовое трезвучия с разрешением;
 - спеть в тональностях Ля мажор и фа-диез минор доминантовый септаккорд с разрешением;
 - определить на слух сыгранные вне тональности аккорды и интервалы;
 - определить на слух последовательность из интервалов или аккордов в тональности (см. нотный пример №60 в «Методических рекомендациях»);

- спеть один из заранее выученных наизусть одноголосных примеров (например, Б.Калмыков, Г.Фридкин. Одноголосие: № 442, 469);

- прочитать с листа мелодию соответствующей трудности (Б.Фридкин, Чтение с листа: №№280, 283).

Примерные требования на итоговом экзамене в 5 классе

Письменно – записать самостоятельно музыкальный диктант, соответствующий требованиям настоящей программы. Уровень сложности диктанта может быть различным в группах, допускаются диктанты разного уровня сложности внутри одной группы.

Устно - индивидуальный опрос должен охватывать ряд обязательных тем и форм работы, но уровень трудности музыкального материала может быть различным:

- пение пройденных гамм, отдельных ступеней, в том числе альтерированных,

- пение пройденных интервалов от звука вверх и вниз,

- пение пройденных интервалов в тональности,

- пение пройденных аккордов от звука вверх и вниз,

- пение пройденных аккордов в тональности,

- определение на слух отдельно взятых интервалов и аккордов,

- определение на слух последовательности интервалов или аккордов в тональности,

- чтение одноголосного примера с листа,

- пение одноголосного примера, заранее выученного наизусть.

Образец устного опроса:

- спеть с листа мелодию с дирижированием, соответствующую по трудности программным требованиям (Г.Фридкин. Чтение с листа: № 381);

- спеть один из голосов выученного двухголосного примера в дуэте или с фортепиано (Б.Калмыков, Г.Фридкин. Двухголосие: № 201);

- спеть гармонический вид гаммы Ля-бемоль мажор, мелодический вид гаммы фа-диез минор;
- спеть или прочитать вверх хроматическую гамму Ми-бемоль мажор, вниз до-диез минор;
- спеть от звука ре вверх все большие интервалы, от звука си-бемоль вниз все малые интервалы;
- спеть в тональности Си-бемоль мажор тритоны, в тональности фа минор характерные интервалы с разрешением;
- определить на слух несколько интервалов вне тональности;
- спеть от звука соль вверх мажорный и минорный квартсектаккорды;
- спеть в тональности Ми мажор вводный септаккорд с разрешением;
- определить на слух аккорды вне тональности;
- определить на слух последовательность из 8-10 интервалов или аккордов (см. нотные примеры №№ 71-74 в разделе «Методические указания»).

Примерные требования на экзамене в 6 классе

Письменно:

- написать диктант в объеме 8-10 тактов в пройденных тональностях и размерах, включающий отклонения в тональности первой степени родства, хроматические проходящие и вспомогательные звуки, движение по звукам пройденных аккордов, скачки на пройденные интервалы, ритмические фигуры – различные виды внутритактовых и междутактовых синкоп, триолей, ритмов с залигованными нотами.

Устно:

- спеть с листа мелодию соответствующей программным требованиям трудности и дирижированием;
- спеть различные виды пройденных мажорных и минорных гамм от любой ступени;

- спеть или прочитать хроматическую гамму;
- спеть от звука вверх или вниз пройденные интервалы;
- спеть в тональности (натуральный и гармонический вид) тритоны и характерные интервалы с разрешением;
- разрешить данный интервал в возможные тональности. При необходимости сделать энгармоническую замену;
- определить на слух несколько интервалов вне тональности;
- спеть от звука вверх или вниз пройденные аккорды;
- спеть в тональности пройденные аккорды;
- разрешить данный мажорный или минорный аккорд как главный в возможные тональности;
- разрешить данный септаккорд как главный в возможные тональности;
- определить на слух аккорды вне тональности;
- определить на слух последовательность из 6-8 интервалов или аккордов.

Данные задания могут быть вариативны и изменяться в сторону упрощения заданий.

V. Методическое обеспечение учебного процесса

В этом разделе содержатся методические рекомендации для преподавателей. Рекомендации преподавателям составлены по основным формам работы для каждого класса 8-летней и 5-летней программы обучения.

1. Методические рекомендации педагогическим работникам по основным формам работы *Нормативный срок обучения 8 лет*

1 класс

Интонационные упражнения

Выработка равномерного дыхания, умения распределять его на музыкальную фразу.

Слуховое осознание чистой интонации.

Пение песен-упражнений из 2-3-х соседних звуков (двух-трехступенных ладов) с постепенным расширением диапазона и усложнением (с ручными знаками, с названиями нот, на слоги и т.д. по выбору педагога).

Пение мажорных гамм вверх и вниз, отдельных тетрахордов.

Пение устойчивых ступеней, неустойчивых ступеней с разрешениями, опевания устойчивых ступеней.

Сольфеджирование, пение с листа

Пение выученных песен от разных звуков, в пройденных тональностях.

Пение по нотам простых мелодий с дирижированием.

Пение одного из голосов в двухголосном примере.

Ритмические упражнения

Движения под музыку.

Повторение ритмического рисунка (простукивание, проговаривание на слоги).

Исполнение ритмического рисунка по записи (ритмические карточки, нотный текст).

Узнавание мелодии по ритмическому рисунку.

Ритмические фигуры в размере $2/4$ (две четверти, четверть и две восьмые, две восьмые и четверть, четыре восьмые, половинная).

Ритмические фигуры в размере $3/4$ (три четверти, половинная и четверть, четверть и половинная, половинная с точкой).

Навыки тактирования и дирижирования в размерах $2/4$, $3/4$.

Определение размера в прослушанном музыкальном построении.

Исполнение ритмического сопровождения (к выученным песням, с аккомпанементом фортепиано или без) на основе изученных ритмических фигур.

Исполнение двух- и трехголосных ритмических партитур на основе изученных ритмических фигур (с сопровождением фортепиано или без).

Ритмические диктанты.

Слуховой анализ

Определение на слух и осознание характера музыкального произведения.

Определение на слух лада (мажор, минор, сопоставление одноименного мажора и минора).

Определение на слух структуры, количества фраз.

Определение на слух устойчивости, неустойчивости отдельных оборотов.

Определение на слух размера музыкального построения, знакомых ритмических фигур.

Определение на слух отдельных мелодических оборотов (поступенное движение вверх и вниз, повторность звуков, движение по устойчивым звукам, скачки, опевания).

Определение на слух мажорного и минорного трезвучия.

Музыкальный диктант

Развитие музыкальной памяти и внутреннего слуха.

Устные диктанты: запоминание небольшой фразы и ее воспроизведение (на слоги, с названием нот, проигрывание на фортепиано).

Подбор и запись мелодических построений от разных нот.

Запись ритмического рисунка мелодии.

Запись мелодий, предварительно спетых с названием звуков.

Запись мелодий в объеме 4-8 тактов в пройденных тональностях.

Пример 1



Пример 2



Творческие упражнения

Допевание мелодии до устойчивого звука.

Чтение с листа простейших мелодий.

Чередование пения вслух и про себя, поочередное пение фразами, группами и индивидуально.

Разучивание и пение двухголосия по нотам (группами, с аккомпанементом педагога).

Ритмические упражнения

Повторение данного на слух ритмического рисунка: на слоги, простукиванием.

Повторение записанного ритмического рисунка на слоги, простукиванием.

Новые ритмические фигуры в размере $2/4$ (четверть с точкой и восьмая, четыре шестнадцатых).

Новые ритмические фигуры с восьмыми в размере $3/4$.

Основные ритмические фигуры в размере $4/4$.

Определение размера в прослушанном музыкальном построении.

Дирижирование в размерах $2/4$, $3/4$, $4/4$.

Паузы – половинная, целая.

Дирижирование в пройденных размерах.

Упражнения на ритмические остинато.

Ритмический аккомпанемент к выученным мелодиям.

Исполнение простейших ритмических партитур, в том числе ритмического канона.

Ритмические диктанты.

Слуховой анализ

Определение на слух лада (мажор, минор трех видов).

Определение на слух устойчивых и неустойчивых ступеней, мелодических оборотов.

Мажорного, минорного трезвучия в мелодическом и гармоническом звучании.

Пройденных интервалов в мелодическом и гармоническом звучании, скачков на ч.4, ч.5, ч.8.


Музыкальный диктант

Продолжение работы по развитию музыкальной памяти и внутреннего слуха.

Устные диктанты: запоминание фразы в объеме 2-4-х тактов и ее воспроизведение (на слоги, с названием нот, проигрывание на фортепиано).

Запись мелодий с предварительным разбором в объеме 4-8 тактов в пройденных размерах, с пройденными мелодическими оборотами, в пройденных тональностях.

Пример 4



Пример 5



Творческие задания

Досочинение мелодии.

Сочинение мелодических вариантов фразы.

Сочинение мелодии на заданный ритм.

Сочинение мелодии на заданный текст.

Сочинение ритмического аккомпанемента.

Подбор второго голоса к заданной мелодии.

Подбор баса к заданной мелодии.

3 класс

Интонационные упражнения

Пение мажорных гамм до 3-х знаков в ключе.

Пение минорных гамм (три вида) до 3-х знаков в ключе.

Пение тетрахордов пройденных гамм.

Пение в пройденных тональностях устойчивых ступеней.

Ритмические диктанты.

Исполнение выученных мелодий с собственным ритмическим аккомпанементом.

Исполнение ритмических партитур, ритмического остинато.

Новые ритмические фигуры в размере 2/4.

Затакты восьмая, две восьмые, три восьмые.

Слуховой анализ

Определение на слух:

пройденных мелодических оборотов (движение по звукам трезвучия и его обращений, скачки на пройденные интервалы, опевания устойчивых ступеней, остановки на V, II ступенях и т.д.);

пройденных интервалов, взятых отдельно в мелодическом и гармоническом звучании (в ладу, от звука);

пройденных интервалов в ладу, взятых последовательно (3-4 интервала);

Примеры 7, 8



мажорного и минорного трезвучия, взятого от звука;
трезвучий главных ступеней в мажоре и миноре (для подвинутых групп).

Музыкальный диктант

Различные формы устного диктанта.

Запись выученных мелодий.

Письменный диктант в пройденных тональностях, в объеме 8 тактов, включающий:

пройденные мелодические обороты (движение по звукам трезвучия и его обращений, скачки на пройденные интервалы, опевания устойчивых ступеней, остановки на V, II ступенях и т.д.);

ритмические группы восьмая и две шестнадцатых, две шестнадцатых и восьмая в размерах 2/4, 3/4, 4/4;

затакты восьмая, две восьмые, три восьмые в размерах 2/4, 3/4, 4/4;

паузы – восьмые;

Пример 9



Пример 10



Творческие упражнения

Сочинение мелодии на заданный ритм.

Сочинение мелодии на заданный текст.

Сочинение мелодии с использованием интонаций пройденных интервалов, аккордов.

Сочинение ритмического аккомпанемента.

Сочинение мелодических и ритмических вариантов фразы, предложения.

Сочинение ответного (второго) предложения.

Подбор второго голоса к заданной мелодии.

Подбор баса к заданной мелодии.

Подбор аккомпанемента к мелодии из предложенных аккордов.

4 класс

Интонационные упражнения

Пение пройденных гамм, отдельных ступеней, мелодических оборотов.

Пение трезвучий главных ступеней с разрешением.

Пение доминантового септаккорда с разрешением в пройденных тональностях.

Пение ранее пройденных интервалов от звука и в тональности.

Пение м.7 на V ступени в мажоре и миноре.

Пение ум.5 на VII (повышенной) ступени и ув.4 на IV ступени в натуральном мажоре и гармоническом миноре.

Пение интервальных последовательностей в тональности (до 5 интервалов) мелодически и двухголосно, с проигрыванием одного из голосов.

Пение аккордовых последовательностей (4-5 аккордов) мелодически и одного из голосов с проигрыванием аккордов на фортепиано.

Пение диатонических секвенций с использованием пройденных мелодических оборотов, включающих движение по звукам аккордов, скачки на пройденные интервалы.

Пример 11



Сольфеджирование, пение с листа

Пение по нотам мелодий с более сложными мелодическими и ритмическими оборотами в тональностях до 4-х знаков, с пройденными ритмическими оборотами.

Пение мелодий, выученных наизусть.

Транспонирование выученных мелодий.

Чтение с листа несложных мелодий в пройденных тональностях, включающих движение по звукам главных трезвучий, доминантовому септаккорду, пройденные ритмические фигуры.

Пение одного из голосов двухголосных примеров, в том числе канонов.

Пение одного из голосов двухголосного примера с одновременным проигрыванием другого голоса на фортепиано.

Ритмические упражнения

Простукивание записанных ритмических упражнений, включающих новые ритмические фигуры (в размерах 2/4, 3/4, 4/4 – пунктирный ритм, синкопа, триоль, в размерах 3/8 и 6/8 ритмические группы с четвертями и восьмыми) с одновременным дирижированием.

Размер 6/8, работа над дирижерским жестом.

Определение размера в прослушанном музыкальном построении.

Пение с ритмическим аккомпанементом.

Исполнение ритмического двухголосия группами и индивидуально.

Исполнение ритмических партитур.

Ритмические диктанты.

Сольмизация выученных примеров и примеров с листа.

Слуховой анализ

Определение в прослушанном музыкальном построении его структуры (повторность, вариативность, секвенции).

Определение на слух и осознание мелодических оборотов, включающих движение по звукам трезвучий, септаккорда.

Определение на слух и осознание мелодических оборотов, включающих скачки на тритоны на пройденных ступенях.

Определение на слух пройденных интервалов вне тональности.

Определение на слух последовательности интервалов в пройденных тональностях (до 5 интервалов).

Пример 12



Определение на слух мажорного и минорного трезвучия, сектаккорда, квартсекстаккорда вне тональности.

Определение последовательности аккордов в пройденных тональностях (до 5 аккордов), осознание функциональной окраски аккордов в тональности

Пример 13



Музыкальный диктант

Устные диктанты.

Запись выученных мелодий по памяти.

Письменный диктант в тональностях до 4-х знаков в объеме 8 тактов, включающий пройденные мелодические обороты и ритмические группы


Примеры 14



Пример 15



Пример 16



Творческие упражнения

Импровизация и сочинение мелодических и ритмических вариантов фразы, предложения.

Сочинение мелодий различного жанра, характера (марша, колыбельная, мазурка).

Сочинение мелодий, использующих движение по пройденным аккордам, скачки на изученные интервалы.

Сочинение мелодий на заданный ритмический рисунок.

Сочинение мелодий с использованием пройденных ритмических рисунков.

Пение выученных мелодий по нотам в пройденных тональностях и размерах с более сложными мелодическими и ритмическими оборотами

Пение с листа мелодий в пройденных тональностях и размерах, включающих интонации тритонов, движение по звукам главных аккордов, доминантового септаккорда, уменьшенного трезвучия.

Пение двухголосных примеров с большей самостоятельностью каждого голоса (в ансамбле и с проигрыванием одного из голосов на фортепиано).

Пение с листа канонов и несложных двухголосных примеров.

Транспонирование выученных мелодий.

Ритмические упражнения

Простукивание записанного ритмического рисунка в пройденных размерах.

Определение размера в прослушанном музыкальном построении.

Ритм четверть с точкой и две шестнадцатых в размерах 2/4, 3/4, 4/4.

Продолжение работы над дирижерским жестом в размере 6/8.

Дирижирование в простых размерах при пении двухголосия с собственным аккомпанементом.

Исполнение мелодий с ритмическим аккомпанементом.

Двухголосные ритмические упражнения группами и индивидуально (двумя руками).

Ритмические диктанты.

Сольмизация выученных примеров и с листа.

Слуховой анализ

Определение на слух и осознание в прослушанном музыкальном построении его формы (период, предложения, фразы, секвенции, каденции).

Определение на слух и осознание мелодических оборотов, включающих движение по звукам обращений главных трезвучий, уменьшенному трезвучию, скачки на тритоны.

Определение на слух интервалов в мелодическом и гармоническом звучании вне тональности.

Определение на слух последовательности интервалов в пройденных тональностях (до 6 интервалов).

Пример 19



Определение на слух аккордов в мелодическом и гармоническом звучании вне тональности.

Определение на слух последовательности из аккордов в пройденных тональностях (до 6 аккордов).

Пример 20



Музыкальный диктант

Различные формы устного диктанта.


Запись мелодий по памяти.

Письменный диктант в пройденных тональностях в объеме 8 тактов, включающих пройденные мелодические обороты, скачки на пройденные интервалы, движение по звукам пройденных аккордов, изученные ритмические фигуры.

Пример 21



Пример 22



Творческие задания

Импровизация и сочинение мелодий различного характера и жанра.

Импровизация и сочинение мелодий с использованием интонаций пройденных интервалов, движением по звукам пройденных аккордов.

Импровизация и сочинение мелодий на заданный ритм.

Импровизация и сочинение мелодий с использованием изученных ритмических фигур.

Импровизация и сочинение подголоска.

Подбор аккомпанемента к выученным мелодиям с использованием пройденных аккордов.

6 класс

Интонационные навыки

Пение гамм до 6 знаков в ключе (три вида минора, натуральный и гармонический вид мажора).

Пение мелодических оборотов с использованием альтерированных ступеней.

Пение тритонов в натуральном и гармоническом виде мажора и минора.

Пение всех диатонических интервалов в тональности и от звука вверх и вниз.

Пение доминантового септаккорда и его обращений с разрешениями в пройденных тональностях.

Пение уменьшенного трезвучия в натуральном и гармоническом виде мажора и минора.

Пение последовательностей интервалов (мелодически и двухголосно).

Пение одного из голосов в двухголосных упражнениях с проигрыванием второго голоса на фортепиано.

Пение последовательностей аккордов (мелодически, группами, с одновременной игрой на фортепиано).

Пение одноголосных диатонических и модулирующих секвенций.

Пример 23



Пение двухголосных диатонических и модулирующих секвенций.

Пример 24



Сольфеджирование, пение с листа

Пение мелодий с более сложными мелодическими и ритмическими оборотами, элементами хроматизма, модуляциями в пройденных тональностях и размерах с дирижированием.

Чтение с листа мелодий в пройденных тональностях, включающих движение по звукам обращений доминантового септаккорда, уменьшенного трезвучия, скачки на все пройденные интервалы, несложные виды хроматизма.

Пение двухголосных примеров дуэтами и с собственным исполнением второго голоса на фортепиано и дирижированием.

Пение мелодий, песен, романсов с собственным аккомпанементом по нотам.

Транспонирование выученных мелодий.

Транспонирование с листа на секунду вверх и вниз.

Ритмические упражнения

Ритмические упражнения с использованием пройденных длительностей и ритмических групп:

- ритмы с заливочными нотами,
- ритм триоль шестнадцатых,
- ритмы с восьмыми в размерах 3/8, 6/8.

Пение мелодий с ритмическим аккомпанементом.

Двухголосные ритмические упражнения группами и индивидуально.

Ритмические диктанты.

Сольмизация выученных примеров и с листа.

Слуховой анализ

Определение на слух и осознание в прослушанном музыкальном построении его формы (период, предложения, фразы, секвенции, каденции).

Определение мелодических оборотов, включающих движение по звукам обращений доминантового септаккорда, уменьшенного трезвучия, субдоминантовых аккордов в гармоническом мажоре, скачки на пройденные интервалы.

Определение альтерации в мелодии (IV повышенная ступень в мажоре и в миноре).

Определение модуляции в параллельную тональность, в тональность доминанты.

Определение интервалов в ладу и от звука, последовательностей из интервалов в тональности (6-7 интервалов).

Пример 25



Определение аккордов в ладу и от звука, последовательностей из нескольких аккордов (6-7 аккордов).

Пример 26



Музыкальный диктант

Различные формы устного диктанта, запись мелодий по памяти.

Письменный диктант в объеме 8 тактов, в пройденных тональностях и размерах, включающий пройденные обороты (элементы гармонического мажора, повышение IV ступени), движение по звукам пройденных аккордов, скачки на пройденные интервалы, изученные ритмические фигуры с заливочными нотами, триоли. Возможно модулирующее построение в параллельную тональность или тональность доминанты.

Пример 27



Пример 28



Творческие задания

Импровизация и сочинение мелодий в пройденных тональностях, в том числе в гармоническом виде мажора, включающих обороты с альтерацией IV ступени, модулирующих построений.

Импровизация и сочинение мелодий, включающих движения по звукам пройденных аккордов, скачки на изученные интервалы.

Импровизация и сочинение мелодий с использованием ритмических фигур с заливочными нотами, триолей шестнадцатых, ритмических фигур с восьмыми в размерах 3/8, 6/8.

Импровизация и сочинение мелодий на заданный ритмический рисунок.

Сочинение, подбор подголоска.

Сочинение, подбор аккомпанемента к мелодии с использованием пройденных аккордов в разной фактуре.

7 класс

Интонационные упражнения

Пение гамм до 7 знаков в ключе (три вида минора, натуральный и гармонический вид мажора).

Пение мелодических оборотов с использованием альтерированных ступеней.

Пение диатонических ладов.

Пение мажорной и минорной пентатоники.

Пение всех пройденных диатонических интервалов от звука и в тональности вверх и вниз.

Пение характерных интервалов в гармоническом виде мажора и минора.

Пройденных интервалов от звука и в тональности двухголосно.

Пение вводных септаккордов в натуральном и гармоническом виде мажора и минора.

Пение одного из голосов аккордовой или интервальной последовательности с проигрыванием остальных голосов на фортепиано.

Пение секвенций (одноголосных, двухголосных, однотональных или модулирующих).

Пример 29



Пример 30



Сольфеджирование, чтение с листа

Разучивание и пение с дирижированием мелодий в пройденных тональностях, включающих альтерированные ступени, отклонения и модуляции в родственные тональности, интонации пройденных интервалов и аккордов, с использованием пройденных ритмических фигур в изученных размерах, в том числе в размерах 3/2, 6/4.

Разучивание и пение мелодий в диатонических ладах.

Чтение с листа мелодий, включающих пройденные интонационные и ритмические трудности.

Пение двухголосных примеров дуэтом и с собственным исполнением второго голоса на фортепиано.

Пение выученных мелодий, песен, романсов с собственным аккомпанементом на фортепиано по нотам.

Транспонирование выученных мелодий на секунду и терцию.

Ритмические упражнения

Ритмические упражнения с использованием всех пройденных длительностей и размеров.

Различные виды внутритактовых синкоп.

Дирижерский жест в размерах 3/2, 6/4.

Дирижерский жест в переменных размерах.

Ритмические диктанты.

Сольмизация выученных примеров и при чтении с листа.

Слуховой анализ

Определение на слух и осознание в прослушанном музыкальном построении его формы (период, предложения, фразы, секвенции, каденции), размера, ритмических особенностей

Определение мелодических оборотов, включающих движение по звукам вводных септаккордов, обращений доминантового септаккорда, скачки на пройденные диатонические и характерные интервалы

Определение альтерации в мелодии (IV повышенная в мажоре и в миноре, VI пониженная в мажоре, II пониженная в миноре, II повышенная в мажоре).

Определение модуляции в родственные тональности.

Определение диатонических ладов, пентатоники.

Определение всех пройденных интервалов в ладу и от звука, последовательностей из интервалов в тональности (7-8 интервалов).

Пример 31



Пример 32



Определение всех пройденных аккордов от звука, функций аккордов в ладу, последовательностей из нескольких аккордов (7-8 аккордов).

Пример 33



Пример 34



Музыкальный диктант

Различные формы устного диктанта, запись мелодий по памяти.

Письменный диктант в объеме 8-10 тактов, в пройденных тональностях и размерах, включающий пройденные мелодические обороты, альтерации неустойчивых ступеней, движение по звукам пройденных аккордов, скачки на пройденные интервалы, изученные ритмические фигуры с различными видами синкоп. Возможно модулирующее построение в родственные тональности.

Пример 35



Пример 36



Запись простейших двухголосных примеров, последовательности интервалов.

Запись аккордовой последовательности.

Творческие задания

Импровизация и сочинение мелодий в пройденных тональностях и размерах, включающих интонации пройденных интервалов и аккордов, альтерированных ступеней, отклонений и модуляций в первую степень родства, пройденные ритмические фигуры.

Импровизация и сочинение мелодий на заданный ритмический рисунок.

Импровизация и сочинение мелодий различного характера, формы, жанра.

Импровизация и сочинение мелодий в диатонических ладах. в пентатонике.

Подбор подголоска к мелодии.

Подбор аккомпанемента к мелодии.

Сочинение и запись двухголосных построений.

Сочинение и запись аккордовых последовательностей.

8 класс

Интонационные упражнения

Пение гамм до 7 знаков в ключе (три вида минора, натуральный и гармонический вид мажора, в продвинутых группах – мелодический вид мажора).

Пение мелодических оборотов с использованием хроматических вспомогательных, хроматических проходящих звуков.

Пение хроматической гаммы, оборотов с ее фрагментами.

Пение всех пройденных интервалов от звука и в тональности вверх и вниз.

Пение пройденных интервалов от звука и в тональности двухголосно.

Пение септаккордов (малый мажорный, малый минорный, малый с уменьшенной квинтой, уменьшенный).

Пение обращений малого мажорного септаккорда.

Пение увеличенного трезвучия.

Пение одного из голосов аккордовой или интервальной последовательности с проигрыванием остальных голосов на фортепиано

Пение секвенций (одноголосных, двухголосных, диатонических или модулирующих).

Пример 37



Пример 38



Сольфеджирование, чтение с листа

Разучивание и пение с дирижированием мелодий в пройденных тональностях, включающих хроматические вспомогательные и проходящие звуки, элементы хроматической гаммы, отклонения и модуляции в родственные тональности, интонации пройденных интервалов и аккордов, с использованием пройденных ритмических фигур в изученных размерах, в том числе в размерах 9/8, 12/8.

Закрепление навыка чтения с листа и дирижирования.

Пение двухголосных примеров дуэтом и с собственным исполнением второго голоса на фортепиано.

Пение выученных мелодий, песен, романсов с собственным аккомпанементом на фортепиано по нотам.

Транспонирование выученных мелодий на секунду и терцию, закрепление навыка транспонирования.

Ритмические упражнения

Ритмические упражнения с использованием всех пройденных длительностей и размеров.

Различные виды междутактовых синкоп.

Размеры 9/8, 12/8.

Ритмические диктанты.

Сольмизация выученных примеров и при чтении с листа.

Слуховой анализ

Определение на слух и осознание в прослушанном музыкальном построении его формы (период, предложения, фразы, секвенции, каденции), размера, ритмических особенностей.

Определение мелодических оборотов, включающих движение по звукам пройденных септаккордов, увеличенного трезвучия, скачки на пройденные интервалы.

Определение хроматических вспомогательных и проходящих звуков, фрагментов хроматической гаммы в мелодии.

Определение отклонений и модуляций в родственные тональности.

Определение всех пройденных интервалов в ладу и от звука, в мелодическом и гармоническом звучании, последовательностей из интервалов в тональности (8-10 интервалов).

Пример 39



Пример 40



Определение всех пройденных аккордов от звука, функций аккордов в ладу, последовательностей из нескольких аккордов (8-10 аккордов).

Пример 41

модуляции в тональности первой степени родства, пройденные ритмические фигуры.

Импровизация и сочинение мелодий на заданный ритмический рисунок.

Импровизация и сочинение мелодий различного характера, формы, жанра.

Подбор подголоска к мелодии.

Подбор аккомпанемента к мелодии.

Сочинение и запись двухголосных построений.

Сочинение и запись аккордовых последовательностей.

9 класс

Интонационные упражнения

Пение гамм до 7 знаков в ключе (натуральный, гармонический, мелодический мажор и минор) от разных ступеней.

Пение различных звукорядов от заданного звука.

Пение мелодических оборотов с использованием хроматических вспомогательных, хроматических проходящих звуков.

Пение хроматической гаммы, оборотов с ее фрагментами.

Пение всех пройденных интервалов от звука и в тональности вверх и вниз.

Пение пройденных интервалов от звука и в тональности двухголосно.

Пение всех трезвучий от звука и в тональности с обращениями вверх и вниз.

Пение 7 видов септаккордов от звука вверх и вниз.

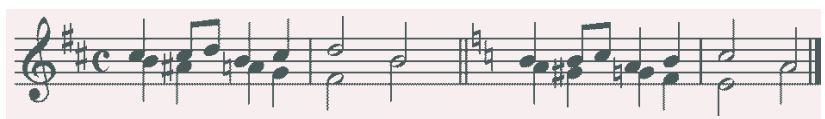
Пение одного из голосов аккордовой или интервальной последовательности с проигрыванием остальных голосов на фортепиано.

Пение секвенций (одноголосных, двухголосных, диатонических или модулирующих).

Пример 45



Пример 46



Сольфеджирование, чтение с листа

Разучивание и пение с дирижированием мелодий в пройденных тональностях, включающих хроматические вспомогательные и проходящие звуки, элементы хроматической гаммы, отклонения и модуляции в родственные тональности, сопоставления одноименных тональностей, интонации пройденных интервалов и аккордов, с использованием пройденных ритмических фигур в изученных размерах. Примеры исполняются по нотам с дирижированием, а также наизусть с дирижированием.

Транспонирование выученных мелодий на секунду и терцию, закрепление навыка транспонирования.

Закрепление навыка чтения с листа и дирижирования. Транспонирование с листа на секунду.

Пение двухголосных примеров гармонического, полифонического склада дуэтом и с собственным исполнением второго голоса на фортепиано и дирижированием.

Пение выученных мелодий, песен, романсов с собственным аккомпанементом на фортепиано по нотам.

Ритмические упражнения

Ритмические упражнения с использованием всех пройденных длительностей и размеров, двухголосные ритмические упражнения в ансамбле и индивидуально, включающие ритмические фигуры: различные виды междутактовых и внутритактовых синкоп, заливованные ноты, различные виды триолей, паузы.

Ритмические диктанты.

Сольмизация выученных примеров и при чтении с листа.

Слуховой анализ

Определение на слух и осознание в прослушанном музыкальном построении его формы (период, предложения, фразы, секвенции, каденции, расширение, дополнение), размера, ритмических особенностей.

Определение мелодических оборотов, включающих движение по звукам пройденных септаккордов, увеличенного трезвучия, скачки на пройденные интервалы.

Определение хроматических вспомогательных и проходящих звуков, фрагментов хроматической гаммы в мелодии.

Определение отклонений и модуляций в родственные тональности.

Определение ладовых особенностей мелодии.

Определение всех пройденных интервалов в ладу и от звука, в мелодическом и гармоническом звучании, последовательностей из интервалов в тональности (8-10 интервалов).

Пример 47



Пример 48



Определение всех пройденных аккордов от звука, функций аккордов в ладу, различных оборотов, последовательностей из нескольких аккордов (8-10 аккордов).

Пример 49



Пример 50




Музыкальный диктант

Различные формы устного диктанта, запись мелодий по памяти.

Письменный диктант в объеме 8-10 тактов, в пройденных тональностях и размерах, включающий пройденные мелодические обороты, хроматические вспомогательные и хроматические проходящие звуки, движение по звукам пройденных аккордов, скачки на пройденные интервалы (возможны скачки шире октавы), изученные ритмические фигуры с различными видами синкоп, триолей, залигованных нот, паузы, отклонения в тональности 1 степени родства. Возможно модулирующее построение в родственные тональности.

Пример 51



Пример 52



Запись несложных двухголосных диктантов (4-8 тактов), последовательности интервалов.

Пример 53



Запись аккордовых последовательностей.

Творческие задания

Импровизация и сочинение мелодий в пройденных тональностях и размерах, включающих интонации пройденных интервалов и аккордов, хроматические проходящие и вспомогательные звуки, отклонения и модуляции в тональности первой степени родства, пройденные ритмические фигуры.

Импровизация и сочинение мелодий на заданный ритмический рисунок.

Импровизация и сочинение мелодий различного характера, формы, жанра.

Подбор подголоска к мелодии.

Подбор аккомпанемента к мелодии.

Сочинение и запись двухголосных построений.

Сочинение и запись аккордовых последовательностей.

Нормативный срок обучения 5 лет

1 класс

Интонационные упражнения

Выработка равномерного дыхания, умения распределять его на музыкальную фразу.

Слуховое осознание чистой интонации.

Пение песен-упражнений из 2-3-х соседних звуков с постепенным расширением диапазона и усложнением (с ручными знаками, с названиями нот, на слоги и т.д. по выбору педагога).

Пение мажорных гамм вверх и вниз, отдельных тетрахордов.

Пение тонического трезвучия с разной последовательностью звуков.

Пение устойчивых ступеней, неустойчивых ступеней с разрешениями, опеваний устойчивых ступеней.

Пение мажорного и минорного трезвучия от звука.

Сольфеджирование, чтение с листа

Пение несложных песен с текстом, с сопровождением и без сопровождения.

Пение выученных песен от разных звуков, в пройденных тональностях.

Пение простых мелодий по нотам, с названием нот и тактированием (мелодии включают поступенное движение вверх и вниз, повторяющиеся звуки, скачки на тонику, ритмические длительности – четверть, две восьмые, половинная) в размер 2/4, половинная с точкой в размере 3/4, целая в размере 4/4, затакт четверть, две восьмые)

Пение мелодий с названием нот и тактированием наизусть.

Ритмические упражнения

Повторение данного ритмического рисунка условно выбранными слогами, простукиванием.

Простукивание, повторение слогами ритмического рисунка прослушанной мелодии.

Простукивание, исполнение на слоги записанного ритмического рисунка (использование ритмических карточек, таблиц на усмотрение педагога).

Узнавание мелодии по ритмическому рисунку.

Проработка размеров 2/4, 3/4, 4/4, различных ритмических групп с восьмыми, четвертями, половинными.

Навыки тактирования и дирижирования.

Понятие «ритмическое оstinато». Исполнение простого ритмического оstinато на основе элементарных ритмоформул.

Использование ритмического оstinато как аккомпанемента к выученным песням (возможно с использованием шумовых ударных инструментов).

Исполнение простейших ритмических партитур.

Сольмизация музыкальных примеров.

Слуховой анализ

Определение на слух и осознание в прослушанном музыкальном примере лада, размера, сильных и слабых долей, темпа, количества фраз, структуры.

Определение на слух различных мелодических оборотов, включающих в себя поступенное движение вверх и вниз, повторение звука, скачки на устойчивые звуки.

Определение на слух отдельных ступеней лада.

Определение на слух мажорного и минорного трезвучий в мелодическом и гармоническом звучании.

Музыкальный диктант

Работа над развитием музыкальной памяти и внутреннего слуха.

Подготовительные упражнения к диктанту:

- запоминание без предварительного пропевания небольшой фразы и воспроизведение ее на нейтральный слог или с текстом;

- устные диктанты, воспроизведение на слоги или с названием нот небольших попевок после проигрывания (с тактированием или без);

- воспитание навыков нотного письма.

Запись:

- знакомых, ранее выученных мелодий, предварительно спетых с названием звуков,

- ритмического рисунка мелодии,

- мелодий в объеме 2-4 тактов (для продвинутых групп - 8 тактов) в пройденных тональностях с использованием пройденных мелодических оборотов и ритмических фигур

Пример 54



Пример 55



Творческие задания

Допевание мелодии на нейтральный слог, с названием звуков.

Импровизация простейших мелодий на заданный текст.

Импровизация простейшего ритмического аккомпанемента к проработанным мелодиям.

Импровизация и сочинение мелодии на заданный ритмический рисунок.

Запись сочиненных мелодий.

2 класс

Интонационные упражнения

Пение гамм.

Пение верхнего тетра хорда в различных видах минора.


Пение в мажоре и миноре тонического трезвучия, отдельных ступеней, мелодических оборотов, включающих опевания, скачки на устойчивые ступени (по ручным знакам, цифровке, таблице на усмотрение педагога).

Пение пройденных интервалов на ступенях гаммы (м.2, б.2, м.3, б.3, устойчивые ч.4, ч.5, ч.8).

Пение пройденных интервалов (терции, кварты, квинты, октавы) двухголосно.

Пение простейших секвенций.

Пример 56



Сольфеджирование, чтение с листа

Пение несложных песен с текстом, выученных на слух (с сопровождением фортепиано и без).

Разучивание по нотам мелодий в пройденных тональностях, в размерах 2/4, 3/4, 4/4 с дирижированием.

Транспонирование выученных мелодий в пройденные тональности.

Пение с листа простых мелодий с названием нот или на нейтральный слог, с дирижированием.

Пение простых двухголосных примеров группами, с игрой одного из голосов.

Ритмические упражнения

Повторение данного ритмического рисунка на слоги.

Простукивание ритмического рисунка по слуху.

Простукивание ритмического рисунка исполненной мелодии.

Простукивание ритмического рисунка по записи, по карточкам и т.д.

Дирижирование в размерах 2/4, 3/4, 4/4.

Ритмические фигуры четверть с точкой и восьмая, четыре шестнадцатых, в продвинутых группах – восьмая и две шестнадцатых, две шестнадцатых и восьмая.

Ритмический аккомпанемент к выученным мелодиям.

Ритмическое остинато, ритмические партитуры.

Сольмизация нотных примеров.

Ритмические диктанты.

Слуховой анализ

Определение на слух и осознание лада (мажор, минор трех видов), размера, особенностей структуры, ритма в прослушанном музыкальном построении.

Определение мелодических оборотов, включающих движение по звукам тонического трезвучия, опевания устойчивых ступеней, разрешения неустойчивых ступеней в устойчивые.

Определение пройденных интервалов в гармоническом и мелодическом звучании.

Определение мажорного и минорного трезвучия в гармоническом и мелодическом звучании.

Музыкальный диктант

Продолжение работы над развитием музыкальной памяти и внутреннего слуха (устные диктанты, запись выученных мелодий по памяти).

Письменный диктант в объеме 4-8 тактов с предварительным разбором, в пройденных тональностях, включающий знакомые мелодические и ритмические обороты, затакты (две восьмые, четверть, восьмая), паузы четвертные, восьмые.

Пример 57



Пример 58



Запись мелодий, подобранных на фортепиано.

Творческие задания

Досочинение мелодии (на нейтральный слог, с названием звуков).

Сочинение мелодических вариантов фразы.

Сочинение мелодии на заданный ритм.

Сочинение мелодии на заданный текст.

Запоминание записи сочиненных мелодий.

Подбор баса к мелодии.

3 класс

Интонационные упражнения

Пение мажорных и минорных гамм (три вида минора), отдельных тетраордов.

Пение тонических трезвучий с обращениями.

Пение главных трезвучий лада с разрешениями.

Пение устойчивых и неустойчивых звуков с разрешениями, опеваний.

Пение диатонических секвенций с использованием пройденных мелодических и ритмических оборотов.

Пение пройденных интервалов на ступенях тональности и от звука вверх и вниз.

Сочинение мелодии с использованием изученных мелодических и ритмических оборотов, в пройденных размерах.

Подбор аккомпанемента из предложенных аккордов.

4 класс

Интонационные упражнения

Пение гамм в пройденных тональностях (до 5 знаков в ключе).

Пение отдельных ступеней, мелодических оборотов.

Пение трезвучий главных ступеней с обращениями и разрешениями, доминантового септаккорда с разрешением, уменьшенного трезвучия на VII ступени с разрешением, обращений доминантового септаккорда с разрешением.

Пение ранее пройденных интервалов в тональности и от звука вверх и вниз.

Пение последовательности интервалов одногласно и двухгласно группами.

Пение одного из голосов в двухголосном упражнении с проигрыванием другого голоса на фортепиано.

Пение диатонических секвенций с использованием пройденных мелодических и ритмических оборотов.

Пример 63



Сольфеджирование, пение с листа

Пение мелодий с более сложными мелодическими и ритмическими оборотами, с отклонениями в тональность доминанты и параллельную тональность, включающих изученные мелодические и ритмические обороты, в пройденных тональностях, в пройденных размерах с дирижированием.

Пение мелодий с листа, в пройденных тональностях и размерах, включающих движение по звукам главных трезвучий, доминантового септаккорда с обращениями,

Пение одного из голосов двухголосного примера с одновременным проигрыванием другого голоса на фортепиано.

Транспонирование выученных мелодий в пройденные тональности.

Ритмические упражнения

Ритмические упражнения в размерах 2/4, 3/4, 4/4 с использованием ритмических групп четверть с точкой и две шестнадцатые, триоль, синкопа, в размерах 3/8 и 6/8 с восьмыми и четвертями.

Ритмический аккомпанемент к исполняемым мелодиям.

Двухголосные ритмические упражнения группами и индивидуально (двумя руками).

Ритмически е диктанты.

Сольмизация нотных примеров (выученных и с листа).

Слуховой анализ

Определение на слух лада (включая наличие простейших отклонений и модуляций), размера, структуры, ритмических особенностей, знакомых мелодических оборотов в прослушанном музыкальном построении.

Определение на слух пройденных интервалов в ладу и от звука в гармоническом и мелодическом звучании.

Определение на слух последовательности из 4-5 интервалов в ладу.

Пример 64



Пример 65



Определение на слух пройденных аккордов в тональности и от звука.

Определение на слух последовательности из 3-5 аккордов в тональности.

Пример 66



Пример 67



Музыкальный диктант

Различные формы устных диктантов.

Запись мелодий по памяти.

Письменный диктант в пройденных тональностях в объеме 8-10 тактов, включающий пройденные мелодические обороты, ритмические группы в размерах 2/4, 3/4, 4/4, для подвинутых групп – модулирующие диктанты в тональность доминанты или параллельную.

Пример 68



Пример 69



Творческие задания

Импровизация и сочинение мелодических и ритмических вариантов фразы, предложения.

Импровизация и сочинение мелодий с использованием интонаций пройденных интервалов, аккордов, мелодических оборотов, включающих движения по главным трезвучиям, доминантовому септаккорду и их обращениям.

Подбор баса и аккомпанемента к мелодии из главных аккордов.

Сочинение мелодий на заданный ритмический рисунок или с использованием пройденных ритмических оборотов.

Пение мелодий с собственным сочиненным аккомпанементом.

5 класс

Интонационные упражнения

Пение всех гамм (мажор – натуральный и гармонический вид, минор – три вида).

Пение отдельных ступеней и мелодических оборотов, включающих простейшие альтерации ступеней.

Пение диатонических секвенций с использованием пройденных мелодических и ритмических оборотов.

Пример 70



Пение всех пройденных интервалов от звука вверх и вниз.

Пение всех пройденных интервалов в тональности, в том числе тритонов на II и VI ступенях минора и гармонического мажора, характерных интервалов в гармоническом мажоре и миноре.

Пение интервальных последовательностей одногласно и двухгласно, с исполнением второго голоса на фортепиано.

Пение всех пройденных аккордов от звука и в тональности.

Пение последовательности аккордов одногласно и группами.

Сольфеджирование и чтение с листа

Пение более сложных мелодий в пройденных тональностях, включающих элементы хроматизма и модуляций, пройденные ритмические группы, с дирижированием.

Пение с листа мелодий, включающих знакомые мелодические обороты, с дирижированием.

Пение двухголосных примеров дуэтами, с собственным исполнением второго голоса на фортепиано.

Пение выученных мелодий (песен) с собственным аккомпанементом на фортепиано по нотам.

Транспонирование выученных мелодий в другие тональности.

Ритмические упражнения

Ритмические упражнения с использованием ритмических групп с заливочными нотами, внутритактовых, междутактовых синкоп в размерах 2/4, 3/4, 4/4, с использованием ритмических фигур с шестнадцатыми в размерах 3/8, 6/8.

Ритмический аккомпанемент к мелодиям.

Двухголосные ритмические упражнения группами и индивидуально.

Ритмические диктанты.

Сольмизация выученных и незнакомых примеров.

Слуховой анализ

Определение на слух лада, размера, структуры, ритмических особенностей, наличия отклонений и модуляций в прослушанном музыкальном построении.

Определение мелодических оборотов, включающих движение по звукам обращений главных трезвучий, доминантового септаккорда, по звукам уменьшенного трезвучия и вводных септаккордов.

Определение на слух мелодических оборотов, включающих интонации тритонов, характерных интервалов, остальных пройденных интервалов.

Определение на слух всех пройденных интервалов в гармоническом звучании отдельно от звука или в тональности, последовательности из 4-6 интервалов в тональности.

Пример 71

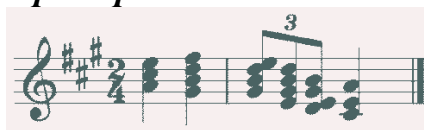


Пример 72



Определение на слух всех пройденных аккордов в гармоническом звучании отдельно от звука или в тональности, последовательности из 4-6 аккордов в тональности.

Пример 73



Пример 74



Музыкальный диктант

Различные формы устного диктанта.

Запись знакомых мелодий по памяти.

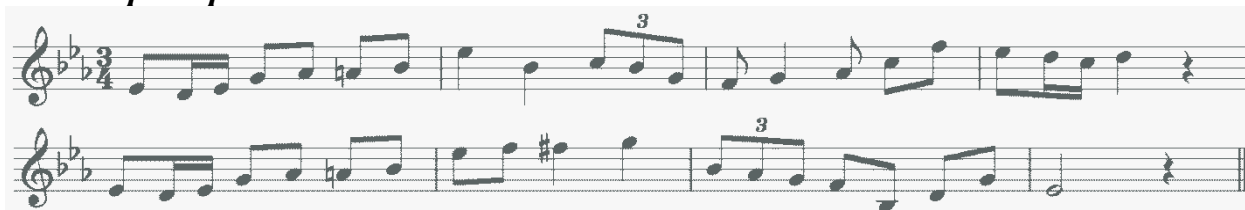
Письменный диктант в объеме 8-10 тактов, в пройденных размерах, включающий изученные мелодические обороты, в том числе с

хроматическими звуками, отклонениями, изученные ритмические обороты, в том числе с заливованными нотами, разными видами синкоп.

Пример 75



Пример 76



Творческие задания

Импровизация и сочинение мелодий разного характера, жанра.

Мелодий с интонациями пройденных интервалов, движением по звукам изученных аккордов, с использованием хроматических звуков.

Подбор аккомпанемента к мелодиям.

Подбор второго голоса к мелодии.

Сочинение интервальных и аккордовых последовательностей.

6 класс

Интонационные упражнения

Пение гамм до 7 знаков в ключе (натуральный, гармонический, мелодический мажор и минор) от разных ступеней.

Пение мелодических оборотов с использованием хроматических вспомогательных, хроматических проходящих звуков.

Пение хроматической гаммы, мелодических оборотов с ее фрагментами.

Пение всех пройденных интервалов от звука и в тональности вверх и вниз.

Пение пройденных интервалов от звука и в тональности двухголосно.

Пение всех трезвучий от звука вверх и вниз.


Пение главных трезвучий с обращениями в тональности.

Пение главных септаккордов в тональности вверх и вниз.

Пение одного из голосов аккордовой или интервальной последовательности с проигрыванием остальных голосов на фортепиано.

Пение одноголосных секвенций (диатонических или модулирующих).

Пример 77



Сольфеджирование, чтение с листа

Разучивание и пение с дирижированием мелодий в пройденных тональностях, включающих хроматические вспомогательные и проходящие звуки, элементы хроматической гаммы, отклонения и модуляции в родственные тональности, сопоставления одноименных тональностей, интонации пройденных интервалов и аккордов, с использованием пройденных ритмических фигур в изученных размерах. Примеры исполняются по нотам с дирижированием, а также наизусть с дирижированием.

Транспонирование выученных мелодий на секунду.

Закрепление навыка чтения с листа и дирижирования.

Пение двухголосных примеров гармонического, полифонического склада дуэтом и с собственным исполнением второго голоса на фортепиано.

Пение выученных мелодий, песен, романсов с собственным аккомпанементом на фортепиано по нотам

Ритмические упражнения

Ритмические упражнения с использованием всех пройденных длительностей и размеров, двухголосные ритмические упражнения в ансамбле и индивидуально, включающих ритмические фигуры: различные виды междутактовых и внутритактовых синкоп, залигованные ноты, различные виды триолей, паузы.

Ритмические диктанты

Сольмизация выученных примеров и при чтении с листа.

Слуховой анализ

Определение на слух и осознание в прослушанном музыкальном построении его формы (период, предложения, фразы, секвенции, каденции, расширение, дополнение), размера, ритмических особенностей.


Определение мелодических оборотов, включающих движение по звукам пройденных септаккордов, увеличенного трезвучия, скачки на пройденные интервалы.

Определение хроматических вспомогательных и проходящих звуков, фрагментов хроматической гаммы в мелодии.

Определение отклонений и модуляций в родственные тональности.

Определение всех пройденных интервалов в ладу и от звука, в мелодическом и гармоническом звучании, последовательностей из интервалов в тональности (6-8 интервалов).

Пример 78



Пример 79



Определение всех пройденных аккордов от звука, функций аккордов в ладу, различных оборотов, последовательностей из нескольких аккордов (6-8 аккордов).

Пример 80



Пример 81




Музыкальный диктант


Различные формы устного диктанта, запись мелодий по памяти.

Письменный диктант в объеме 8-10 тактов, в пройденных тональностях и размерах, включающий пройденные мелодические обороты, хроматические вспомогательные и хроматические проходящие звуки, движение по звукам пройденных аккордов, скачки на пройденные интервалы, изученные ритмические фигуры с различными видами синкоп, триолей, заливованных нот, паузы, отклонения в тональности 1 степени родства. Возможно модулирующее построение в родственные тональности.

Пример 82



Пример 83



Запись интервальной последовательности.

Запись аккордовых последовательностей.

Творческие задания

Импровизация и сочинение мелодий в пройденных тональностях и размерах, включающих интонации пройденных интервалов и аккордов, хроматические проходящие и вспомогательные звуки, отклонения и модуляции в тональности первой степени родства, пройденные ритмические фигуры

Импровизация и сочинение мелодий на заданный ритмический рисунок.

Импровизация и сочинение мелодий различного характера, формы, жанра.

Подбор подголоска к мелодии.

Подбор аккомпанемента к мелодии.

Сочинение и запись двухголосных построений.

Сочинение и запись аккордовых последовательностей.

2. Методические рекомендации по организации самостоятельной работы учащихся

Самостоятельная работа учащихся по сольфеджио основана на выполнении домашнего задания. Время, предусмотренное на выполнение домашнего задания, рассчитывается исходя из затрат времени на отдельные виды заданий (сольфеджирование, интонационные упражнения, теоретические задания, творческие задания и др.) и составляет от 1 часа в неделю. Целесообразно равномерно распределять время на выполнение домашнего задания в течение недели (от урока до урока), затрачивая на это 10-20 минут в день. Домашнюю подготовку рекомендуется начинать с заданий, в которых прорабатывается новый теоретический материал и с упражнений на развитие музыкальной памяти (выучивание примеров наизусть, транспонирование), чтобы иметь возможность несколько раз вернуться к этим заданиям на протяжении недели между занятиями в классе. Должное время необходимо уделить интонационным упражнениям и сольфеджированию. Ученик должен иметь возможность проверить чистоту своей интонации и научиться это делать самостоятельно на фортепиано (или на своем инструменте).

Организация занятий

Самостоятельные занятия по сольфеджио являются необходимым условием для успешного овладения теоретическими знаниями, формирования умений и навыков. Самостоятельная работа опирается на домашнее задание, которое должно содержать новый изучаемый в данный

момент материал и закрепление пройденного, а также включать разные формы работы:

- выполнение теоретического (возможно письменного) задания,
- сольфеджирование мелодий по нотам,
- разучивание мелодий наизусть,
- транспонирование,
- интонационные упражнения (пение гамм, оборотов, интервалов, аккордов),
- исполнение двухголосных примеров с собственным аккомпанементом,
- игру на фортепиано интервалов, аккордов, последовательностей,
- ритмические упражнения,
- творческие задания (подбор баса, аккомпанемента, сочинение мелодии, ритмического рисунка).

Объем задания должен быть посильным для ученика. Необходимо разъяснить учащимся, что домашние занятия должны быть регулярными от урока к уроку, ежедневными или через день, по 10-20 минут. Задания должны выполняться в полном объеме. Начинать подготовку к следующему уроку лучше с той части задания, которая предусматривает проработку новых теоретических сведений, с упражнений на развитие музыкальной памяти (заучивание наизусть, транспонирование), или с тех форм работы, которые вызывают у ученика наибольшие трудности, чтобы иметь возможность в течение недели проработать данное задание несколько раз. На уроках нужно показывать ученикам, как работать над каждым видом домашнего задания (как разучить одnogолосный, двухголосный пример, как прорабатывать интервальные, аккордовые последовательности, интонационные упражнения). Ученикам надо объяснить, как можно самостоятельно работать над развитием музыкального слуха и памяти, подбирая по слуху различные музыкальные примеры, записывая мелодии по памяти, сочиняя и записывая музыкальные построения.

VI. Список рекомендуемой учебно-методической литературы

Учебная литература

1. Баева Н., Зебряк Т. Сольфеджио 1 -2 класс. «Кифара», 2006
2. Давыдова Е., Запорожец С. Сольфеджио. 3 класс. М. «Музыка» 1993
3. Давыдова Е. Сольфеджио 4 класс. М. «Музыка», 2007
4. Давыдова Е. Сольфеджио 5 класс. М. «Музыка», 1991
5. Драгомиров П. Учебник сольфеджио. М. «Музыка» 2010
6. Золина Е. Домашние задания по сольфеджио 1-7 классы. М. ООО «Престо», 2007
7. Золина Е., Синяева Л., Чустова Л. Сольфеджио. Интервалы. Аккорды. 6-8 классы. М. «Классика XXI», 2004
8. Золина Е., Синяева Л., Чустова Л. Сольфеджио. Музыкальный синтаксис. Метроритм. 6-8 классы. М. «Классика XXI», 2004
9. Золина Е., Синяева Л., Чустова Л. Сольфеджио. Диатоника. Лад. Хроматика. Модуляция. 6-8 классы. М. «Классика XXI», 2004
10. Калинина Г. Рабочие тетради по сольфеджио 1-7 классы. М. 2000-2005
11. Калмыков Б., Фридкин Г. Сольфеджио. Часть 1. Одноголосие. М. Музыка, 1971
12. Калмыков Б., Фридкин Г. Сольфеджио. Часть 2. Двухголосие. М. Музыка, 1970
13. Калужская Т. Сольфеджио 6 класс. М. «Музыка», 2005
14. Ладухин Н. Одноголосное сольфеджио.
15. Металлиди Ж. Сольфеджио. Мы играем, сочиняем и поем. Для 1-7 классов детской музыкальной школы. СПб: "Композитор», 2008
16. Никитина Н. Сольфеджио (1-7 классы). М., 2009
17. Островский А., Соловьев С., Шокин В. Сольфеджио. М. «Классика-XXI» 2003

18. Панова Н. Конспекты по элементарной теории музыки. М. «Престо» 2003
19. Панова Н. Прописи по сольфеджио для дошкольников. М. «Престо», 2001
20. Рубец А. Одноголосное сольфеджио
21. Стоклицкая Т. 100 уроков сольфеджио для маленьких. Приложение для детей, ч.1 и 2. М.: «Музыка», 1999
22. Фридкин Г. Чтение с листа на уроках сольфеджио. М., 1982

Учебно-методическая литература

1. Алексеев Б., Блюм Д. Систематический курс музыкального диктанта. М. «Музыка», 1991
2. Базарнова В. 100 диктантов по сольфеджио. М., 1993.
3. Быканова Е. Стоклицкая Т. Музыкальные диктанты 1-4 классы. ДМШ. М., 1979
4. Музыкальные диктанты для детской музыкальной школы (сост. Ж.Металиди, А.Перцовская). М. СПб. «Музыка», 1995
5. Ладухин Н. 1000 примеров музыкального диктанта. М.: «Композитор», 1993
6. Лопатина И. Сборник диктантов. Одноголосие и двухголосие. М.: «Музыка», 1985
7. Русяева И. Одноголосные диктанты. М., 1999
8. Русяева И. Развитие гармонического слуха на уроках сольфеджио. М., 1993
9. Жуковская Г., Казакова Т., Петрова А. Сборник диктантов по сольфеджио. М., 2007

Методическая литература

1. Давыдова Е. Сольфеджио. 3 класс. ДМШ Методическое пособие. М., «Музыка», 1976

2. Давыдова Е. Сольфеджио. 4 класс. ДМШ Методическое пособие. М., «Музыка», 2005
3. Давыдова Е. Сольфеджио. 5 класс. ДМШ Методическое пособие. М., «Музыка», 1981
4. Калужская Т. Сольфеджио 6 класс ДМШ. Учебно-методическое пособие. М., «Музыка», 1988
5. Стоклицкая Т. 100 уроков сольфеджио для самых маленьких. Ч.1 и 2. М. «Музыка» 1999

**ДОПОЛНИТЕЛЬНАЯ ПРЕДПРОФЕССИОНАЛЬНАЯ
ОБЩЕОБРАЗОВАТЕЛЬНАЯ ПРОГРАММА В ОБЛАСТИ
МУЗЫКАЛЬНОГО ИСКУССТВА «ФОРТЕПИАНО»,**

**Предметная область
ПО.01. МУЗЫКАЛЬНОЕ ИСПОЛНИТЕЛЬСТВО**

**программа по учебному предмету
ПО.01.УП.04. ХОРОВОЙ КЛАСС**

Ижевское 2013

Структура программы учебного предмета

I. Пояснительная записка

- *Характеристика учебного предмета, его место и роль в образовательном процессе;*
- *Срок реализации учебного предмета;*
- *Объем учебного времени, предусмотренный учебным планом образовательного учреждения на реализацию учебного предмета;*
- *Форма проведения учебных аудиторных занятий;*
- *Цели и задачи учебного предмета;*
- *Обоснование структуры программы учебного предмета;*
- *Методы обучения;*
- *Описание материально-технических условий реализации учебного предмета;*

II. Содержание учебного предмета

- *Сведения о затратах учебного времени;*
- *Годовые требования по классам;*

III. Требования к уровню подготовки обучающихся

IV. Формы и методы контроля, система оценок

- *Аттестация: цели, виды, форма, содержание;*
- *Критерии оценки;*
- *Контрольные требования на разных этапах обучения;*

V. Методическое обеспечение учебного процесса

- *Методические рекомендации педагогическим работникам;*
- *Рекомендации по организации самостоятельной работы обучающихся;*

VI. Списки рекомендуемой нотной и методической литературы

- *Список рекомендуемой нотной литературы;*
- *Список рекомендуемой методической литературы;*

I. Пояснительная записка

1. Характеристика учебного предмета, его место и роль в образовательном процессе

Программа учебного предмета «Хоровой класс» разработана на основе и с учетом федеральных государственных требований к дополнительной предпрофессиональной общеобразовательной программе в области музыкального искусства «Фортепиано», может использоваться при реализации предмета «Хоровой класс» в рамках дополнительных предпрофессиональных общеобразовательных программ «Струнные инструменты», «Духовые и ударные инструменты», «Народные инструменты» в соответствии с объемом времени, предусмотренным на данный предмет ФГТ.

Хоровое исполнительство - один из наиболее сложных и значимых видов музыкальной деятельности, учебный предмет «Хоровой класс» является предметом обязательной части, занимает особое место в развитии музыканта-инструменталиста.

В детской школе искусств, где учащиеся сочетают хоровое пение с обучением игре на одном из музыкальных инструментов, хоровой класс служит одним из важнейших факторов развития слуха, музыкальности детей, помогает формированию интонационных навыков, необходимых для овладения исполнительским искусством на любом музыкальном инструменте.

Учебный предмет «Хоровой класс» направлен на приобретение детьми знаний, умений и навыков в области хорового пения, на эстетическое воспитание и художественное образование, духовно-нравственное развитие ученика.

2. Срок реализации учебного предмета «Хоровой класс»

Срок реализации учебного предмета «Хоровой класс» для детей, поступивших в образовательное учреждение в первый класс в возрасте с шести лет шести месяцев до девяти лет, составляет 8 лет (с 1 по 8 классы).

3. Объем учебного времени, предусмотренный учебным планом образовательного учреждения на реализацию учебного предмета «Хоровой класс»:

Таблица 1

Срок обучения	8 лет
Максимальная учебная нагрузка (в часах)	477
Количество часов на аудиторные занятия	345,5
Количество часов на внеаудиторную (самостоятельную) работу	131,5

4. Форма проведения учебных аудиторных занятий

Форма проведения учебных аудиторных занятий - групповая (от 11 человек) или мелкогрупповая (от 4 до 10 человек). Возможно проведение занятий хором следующими группами:

младший хор: 1-4 классы

старший хор: 5-8 классы

На определенных этапах разучивания репертуара возможны различные формы занятий. Хор может быть поделен на группы по партиям, что дает возможность более продуктивно прорабатывать хоровые партии, а также уделять внимание индивидуальному развитию каждого ребенка.

5. Цель и задачи учебного предмета «Хоровой класс»

Цель: развитие музыкально-творческих способностей учащегося на основе приобретенных им знаний, умений и навыков в области хорового исполнительства.

Задачи:

- развитие интереса к классической музыке и музыкальному творчеству;
- развитие музыкальных способностей: слуха, ритма, памяти, музыкальности и артистизма;

- формирование умений и навыков хорового исполнительства;
- обучение навыкам самостоятельной работы с музыкальным материалом и чтению нот с листа;
- приобретение обучающимися опыта хорового исполнительства и публичных выступлений.

6. Обоснование структуры учебного предмета «Хоровой класс»

Обоснованием структуры программы являются федеральные государственные требования, отражающие все аспекты работы преподавателя с обучающимися.

Программа содержит следующие разделы:

- сведения о затратах учебного времени, предусмотренного на освоение учебного предмета;
- распределение учебного материала по годам обучения;
- описание дидактических единиц учебного предмета;
- требования к уровню подготовки обучающихся;
- формы и методы контроля, система оценок;
- методическое обеспечение учебного процесса.

В соответствии с данными направлениями строится основной раздел программы "Содержание учебного предмета".

7. Методы обучения

Для достижения поставленной цели и реализации задач предмета используются следующие методы обучения:

словесный (объяснение, разбор, анализ музыкального материала);

наглядный (показ, демонстрация отдельных частей и всего произведения);

практический (воспроизводящие и творческие упражнения, деление целого произведения на более мелкие части для подробной проработки и последующая организация целого, репетиционные занятия);

прослушивание записей выдающихся хоровых коллективов и посещение концертов для повышения общего уровня развития обучающихся;

индивидуальный подход к каждому ученику с учетом возрастных особенностей, работоспособности и уровня подготовки.

Предложенные методы работы с хоровым коллективом в рамках предпрофессиональной программы являются наиболее продуктивными при реализации поставленных целей и задач учебного предмета и основаны на проверенных методиках и сложившихся традициях хорового исполнительства.

8. Описание материально-технических условий реализации учебного предмета «Хоровой класс»

Для реализации программы учебного предмета «Хоровой класс» должны быть созданы следующие материально-технические условия, которые включают в себя:

концертный зал с концертным роялем или фортепиано, подставками для хора, пультами и звукотехническим оборудованием,

учебную аудиторию для занятий по учебному предмету «Хоровой класс» со специальным оборудованием (подставками для хора, роялем или пианино).

Учебные аудитории должны иметь звукоизоляцию.

II. Содержание учебного предмета

1. Сведения о затратах учебного времени, предусмотренного на освоение учебного предмета «Хоровой класс», на максимальную, самостоятельную нагрузку обучающихся и аудиторные занятия в рамках реализации предпрофессиональной программы «Фортепиано»:

аудиторные занятия: с 1 по 3 класс – 1 час в неделю, с 4 по 8 класс – 1,5 часа в неделю;

самостоятельные занятия: с 1 по 8 класс – 0,5 часа в неделю.

С целью подготовки обучающихся к контрольным урокам, зачетам, экзаменам, творческим конкурсам и другим мероприятиям по усмотрению учебного заведения проводятся консультации.

Консультации могут проводиться рассредоточено или в счет резерва учебного времени.

Аудиторная нагрузка по учебному предмету обязательной части образовательной программы в области искусств распределяется по годам обучения с учетом общего объема аудиторного времени, предусмотренного на учебный предмет федеральными государственными требованиями.

Объем времени на самостоятельную работу обучающихся по каждому учебному предмету определяется с учетом сложившихся педагогических традиций, методической целесообразности и индивидуальных способностей ученика.

Виды внеаудиторной работы:

- выполнение домашнего задания;
- подготовка к концертным выступлениям;
- посещение учреждений культуры (филармоний, театров, концертных залов и др.);
- участие обучающихся в концертах, творческих мероприятиях и культурно-просветительской деятельности образовательного учреждения и др.

2. Требования по годам обучения

В течение учебного года планируется ряд творческих показов: открытые репетиции для родителей и преподавателей, отчетные концерты, мероприятия по пропаганде музыкальных знаний (концерты-лекции в общеобразовательных школах, в культурно-досуговых центрах и пр.), участие в смотрах-конкурсах, фестивалях, концертно-массовых мероприятиях.

За учебный год в хоровом классе должно быть пройдено примерно следующее количество произведений: младший хор инструментальных отделений – 10-12, старший хор инструментальных отделений – 8-10 (в том числе а cappella).

Основные репертуарные принципы:

1. Художественная ценность произведения (необходимость расширения музыкально-художественного кругозора детей).
2. Решение учебных задач.
3. Классическая музыка в основе (русская и зарубежная в сочетании с современными композиторами и народными песнями различных жанров).
4. Содержание произведения.
5. Музыкальная форма (художественный образ произведения, выявление идейно-эмоционального смысла).
6. Доступность:
 - а) по содержанию;
 - б) по голосовым возможностям;
 - в) по техническим навыкам;
7. Разнообразие:
 - а) по стилю;
 - б) по содержанию;
 - в) темпу, нюансировке;
 - г) по сложности.

Вокально-хоровые навыки

Певческая установка и дыхание

Младший хор

Певческая установка, положение корпуса, головы, артикуляция при пении. Навыки пения сидя и стоя.

Дыхание перед началом пения. Одновременный вдох и начало пения. Различный характер дыхания перед началом пения в зависимости от характера исполняемого произведения. Смена дыхания в процессе пения; различные приемы (короткое и активное дыхание в быстром темпе, спокойное и активное в медленном). Цезуры. Знакомство с навыками «цепного» дыхания.

Старший хор

Закрепление навыков, полученных в младшем хоре. Различная атака звука. Исполнение пауз между звуками без смены дыхания (стаккато). Совершенствование навыков «цепного» дыхания. Развитие навыков хорового исполнительства и артистизма.

Звуковедение и дикция

Младший хор

Естественный, свободный звук без крика и напряжения (форсировки). Преимущественно мягкая атака звука. Округление гласных, способы их формирования в различных регистрах. Пение non legato и legato. Нюансы – mf, mp, p, f.

Развитие дикционных навыков. Гласные и согласные, их роль в пении. Взаимоотношение гласных и согласных в пении. Отнесение внутри слова согласных к последующему слогу.

Старший хор

Закрепление навыков, полученных в младшем хоре. Развитие свободы и подвижности артикуляционного аппарата за счет активизации работы губ и языка. Выработка навыка активного и четкого произношения согласных. Развитие дикционных навыков в быстрых и медленных темпах. Сохранение дикционной активности при нюансах p и pp.

Ансамбль и строй

Младший хор

Выработка активного унисона, ритмической устойчивости в умеренных темпах при соотношении простейших длительностей, соблюдение динамической ровности при произнесении текста. Постепенное расширение задач: интонирование произведений в различных видах мажора и минора, ритмической устойчивости в более быстрых и медленных темпах с более сложным ритмическим рисунком.

Устойчивое интонирование одноголосной партии при сложном аккомпанементе. Навыки пения двухголосия с аккомпанементом. Пение несложных двухголосных песен без сопровождения.

Старший хор

Закрепление навыков, полученных в младшем хоре. Совершенствование ансамбля и строя в произведениях более сложной фактуры и музыкального языка. Выработка чистой интонации при двух-, трехголосном пении. Владение навыками пения без сопровождения.

Формирование исполнительских навыков

Младший и старший хор

Анализ словесного текста и его содержания. Грамотное чтение нотного текста по партиям и партитурам. Разбор тонального плана, ладовой структуры, гармонической канвы произведения.

Членение на мотивы, периоды, предложения, фразы. Определение формы.

Фразировка, вытекающая из музыкального и текстового содержания. Различные виды динамики. Многообразие агогических возможностей исполнения произведений: пение в строго размеренном темпе, сопоставление двух темпов, замедление в конце произведения, замедление и ускорение в середине произведения, различные виды фермат.

Воспитание навыков понимания дирижерского жеста.

Примерный репертуарный список

Младший хор

Аренский А. «Комар один, задумавшись», «Птичка летит, летает», «Спи дитя мое, усни»

Глинка М. «Ложится в поле мрак ночной» (из оперы «Руслан и Людмила»)

Гречанинов А. «Про теленочка», «Призыв весны», «Дон-дон», «Маки-маковочки»

Ипполитов-Иванов М. «Ноктюрн»

Калинников В. «Весна», «Тень-тень», «Киска»

Кюи Ц. «Майский день», «Белка»
Лядов А. «Колыбельная», «Окликание дождя»
Римский-Корсаков Н. «Белка» (из оперы «Сказка о царе Салтане»)
Чайковский П. «Мой садик», «Осень», «Хор мальчиков» (из оперы «Пиковая дама»), «Песня о счастье» (из оперы «Орлеанская дева», обр. В. Соколова)
Чесноков П. «Нюта-плакса»
Потоловский Н. «Восход солнца»
Бетховен Л. «Малиновка», «Весною», «Край родной», «Походная песня»
Брамс И. «Колыбельная»
Вебер К. «Вечерняя песня» (обр. В. Попова)
Мендельсон Ф. «Воскресный день»
Шуман Р. «Домик у моря»
Нисс С. «Сон»
Калныньш А. «Музыка»
Долуханян А. «Прилетайте птицы»
Морозов И. «Про сверчка»
Парцхаладзе М. «Здравствуй, школа», «Наш край», «Весна», «Кукла», «Конь вороной»
Попатенко Т. «Горный ветер»
Подгайц Е. «Облака»
Шаинский В. «Мир похож на цветной луг»
Красев М. Заключительный хор из оперы «Муха-Цокотуха»
Белорусская народная песня «Сел комарик на дубочек» (обр. С. Полонского)
Русская народная песня «Здравствуй, гостя-зима» (обр. Н. Римского-Корсакова)
Русская народная песня «Как на тоненький ледок» (обр. М. Иорданского)

Литовская народная песня «Солнышко вставало»
«10 русский народных песен» (в свободной обр. Григоренко)

Старший хор

Бородин А. «Улетай на крыльях ветра» (хор из оперы «Князь Игорь»)
Борнтянский Д. «Славу поем», «Утро», «Вечер»

Глинка М. «Разгулялися, разливалися» (хор из оперы «Иван Сусанин»),
«Попутная песня» (перел. В. Соколова), «Патриотическая песня», «Славься»
(хор из оперы «Иван Сусанин»)

Гречанинов А. «Пчелка», «Весна идет», «Васька», «Урожай»

Даргомыжский А. «Тише-тише» (Хор русалок из оперы «Русалка»)

Ипполитов-Иванов М. «Горные вершины», «Ноктюрн», «Крестьянская
пирушка», «В мае», «Утро», «Сосна», «Острою секирой»

Калинников В. «Жаворонок», «Зима»

Кюи Ц. «Весна», «Задремали волны»

Рахманинов С. «Славься», «Ночка», «Сосна» («6 песен для детского
хора и фортепиано» соч. 15)

Римский-Корсаков Н. Хор птиц из оперы «Снегурочка», «Ночевала
тучка золотая»

Стравинский.И. «Овсень»

Танеев С. «Вечерняя песня», «Сосна», «Горные вершины»

Чайковский П. «Весна», «Осень», «Вечер», «На море утушка купалась»
(Хор девушек из оперы «Опричник»)

Чесноков П. «Несжатая полоса», «Лотос», «Зеленый шум»,
«Распустилась черемуха»

Прокофьев С. «Многая лета»

Рубинштейн А. «Квартет», «Горные вершины»

Анцев М. «Задремали волны»

**Бетховен Л. «Весенний призыв», «Гимн ночи»,
«Восхваление природы**

человеком»

Брамс И. «Колыбельная», «Холодные горы», «Канон»

Гайдн Й. «Пришла весна», «Kyrie» (Messa brevis)

Лассо О. «Тик-так»

Кодай З. «День за окном лучится», «Мадригал»

Перголези Д. «Stabat Mater» №№ 11, 12

Перселл Г. «Вечерняя песня» (перел. для детского хора В. Попова)

Форе Г. «Sanctus» (Messa basse)

Груббер Ф. «Ночь тиха, ночь свята»

Сен-Санс Ш. «Ave Maria»

Бах И. Хорал № 7 из кантаты «Иисус - душа моя», Хорал № 381 из кантаты «Моей жизни последний час», «Весенняя песня» (перел. В. Попова)

Бизе Ж. Хор мальчиков из оперы «Кармен»

Свиридов Г. «Колыбельная»

Подгайц Е. «Речкина песня»

Дубравин Л. 2 хора из кантаты «Хлеб остается хлебом»

Новиков А. «Эх, дороги»

Струве Г. «Музыка»

Норвежская народная песня «Камертон»

Русские народные песни «Во лужях» (обр. В. Попова)

«Милый мой хоровод» (обр. В. Попова)

«Пойду ль, выйду ль я» (обр. В. Соколова)

«Как у нас во садочке» (обр. В. Калининкова)

«Скворцы прилетели» (обр. В. Калистратова)

Примерные программы выступлений

Младший хор

Аренский А.. «Комар»

Кабалевский Д. «Подснежник»

Компанеец З. «Встало солнце»

Русская народная песня «Как на речке, на лужочке»

Бетховен Л. «Край родной»

Гречанинов А. «Дон-дон»

Полонский С. «Сел комарик на дубочек»

Итальянская народная песня «Макароны» (обр. В. Сибирского)

Гайдн Й. «Пастух»

Гречанинов А. «Призыв весны»

Дунаевский И. «Спой нам, ветер»

Украинская народная песня «Козел и коза» (обр. В. Соколова)

Старший хор

Глинка М. «Славься» (хор из оперы «Иван Сусанин, перел. А. Луканина)

Моцарт В. «Откуда приятный и нежный тот звон» (хор из оперы «Волшебная флейта»)

Русская народная песня «Ты не стой, колодец» (обр. В. Соколова)

Дубравин Л. «Песня о земной красоте»

Глинка М. «Жаваронок»

Мендельсон Ф. «Воскресный день»

Русская народная песня «Милый мой хоровод» (обр. В. Попова)

Калныньш А. «Музыка»

Гайдн Й. «Пришла весна»

Чайковский П. «Соловушка»

Болгарская народная песня «Посадил полынь я» (обр. И. Димитрова)

III. Требования к уровню подготовки обучающихся

Результатом освоения программы учебного предмета «Хоровой класс», являются следующие знания, умения, навыки:

знание начальных основ хорового искусства, вокально-хоровых особенностей хоровых партитур, художественно-исполнительских возможностей хорового коллектива;

знание профессиональной терминологии;

умение передавать авторский замысел музыкального произведения с помощью органического сочетания слова и музыки;

навыки коллективного хорового исполнительского творчества, в том числе отражающие взаимоотношения между солистом и хоровым коллективом;

сформированные практические навыки исполнения авторских, народных хоровых и вокальных ансамблевых произведений отечественной и зарубежной музыки, в том числе хоровых произведений для детей;

наличие практических навыков исполнения партий в составе вокального ансамбля и хорового коллектива.

IV. Формы и методы контроля, система оценок

1. Аттестация: цели, виды, форма, содержание

В программе обучения младшего и старшего хоров используются две основных формы контроля успеваемости – текущая и промежуточная.

Методы текущего контроля:

- оценка за работу в классе;
- текущая сдача партий;
- контрольный урок в конце каждой четверти.

Виды промежуточного контроля:

- переводной зачет в старший хор и по окончании освоения предмета.

Методы текущего контроля:

- сдача партий в квартетах.

Учет успеваемости учащихся проводится преподавателем на основе текущих занятий, их посещений, индивидуальной и групповой проверки знаний хоровых партий.

При оценке учащегося учитывается также его участие в выступлениях хорового коллектива. Повседневно оценивая каждого ученика, педагог, опираясь на ранее выявленный им уровень подготовленности каждого ребенка, прежде всего, анализирует динамику усвоения им учебного материала, степень его прилежания, всеми средствами стимулируя его интерес к учебе.

При выведении итоговой (переводной) оценки учитывается следующее:

- оценка годовой работы ученика;
- оценка на зачете (академическом концерте);
- другие выступления ученика в течение учебного года.

2.Критерии оценок

По итогам исполнения программы на зачете, академическом прослушивании или зачете выставляется оценка по пятибалльной системе:

Таблица 4

Оценка	Критерии оценивания выступления
5 («отлично»)	регулярное посещение хора, отсутствие пропусков без уважительных причин, знание своей партии во всех произведениях, разучиваемых в хоровом классе, активная эмоциональная работа на занятиях, участие на всех хоровых концертах коллектива
4 («хорошо»)	регулярное посещение хора, отсутствие пропусков без уважительных причин, активная работа в классе, сдача партии всей хоровой программы при недостаточной проработке трудных технических фрагментов (вокально-интонационная неточность), участие в

	концертах хора
3 («удовлетворительно»)	нерегулярное посещение хора, пропуски без уважительных причин, пассивная работа в классе, незнание наизусть некоторых партитур в программе при сдаче партий, участие в обязательном отчетном концерте хора в случае пересдачи партий
2 («неудовлетворительно»)	пропуски хоровых занятий без уважительных причин, неудовлетворительная сдача партий в большинстве партитур всей программы, недопуск к выступлению на отчетный концерт
«зачет» (без отметки)	отражает достаточный уровень подготовки и исполнения на данном этапе обучения, соответствующий программным требованиям

Согласно ФГТ, данная система оценки качества исполнения является основной. В зависимости от сложившихся традиций того или иного образовательного учреждения и с учетом целесообразности оценка качества исполнения может быть дополнена системой «+» и «-», что даст возможность более конкретно отметить выступление учащегося.

Фонды оценочных средств призваны обеспечивать оценку качества приобретенных выпускниками знаний, умений и навыков, а также степень готовности учащихся выпускного класса к возможному продолжению профессионального образования в области музыкального хорового искусства.

V. Методическое обеспечение учебного процесса

1. Методические рекомендации педагогическим работникам

Задача руководителя хорового класса – пробудить у детей любовь к хоровому пению, сформировать необходимые навыки и выработать потребность в систематическом коллективном музицировании, учитывая, что хоровое пение – наиболее доступный вид подобной деятельности.

На занятиях должны активно использоваться знания нотной грамоты и навыки сольфеджирования, так как работа по нотам, а затем и хоровым партитурам помогает учащимся воспринимать музыкальные произведения сознательно, значительно ускоряет процесс разучивания. Пение по нотам необходимо сочетать с пением по слуху, так как именно пение по слуху способствует развитию музыкальной памяти.

На протяжении всех лет обучения педагог следит за формированием и развитием важнейших вокально-хоровых навыков учащихся (дыханием, звуковедением, ансамблем, строем, дикцией), постепенно усложняя задачи, расширяя диапазон певческих возможностей детей.

Отбирая репертуар, педагог должен помнить о необходимости расширения музыкально-художественного кругозора детей, о том, что хоровое пение – мощное средство патриотического, художественно-эстетического, нравственного воспитания учащихся. Произведения русской и зарубежной классики должны сочетаться с произведениями современных композиторов и народными песнями разных жанров.

Особое значение имеет работа над словом, музыкальной и поэтической фразой, формой всего произведения, над умением почувствовать и выделить кульминационные моменты как всего произведения, так и отдельных его частей.

Постепенно, с накоплением опыта хорового исполнения, овладением вокально-хоровыми навыками, репертуар дополняется. Наряду с куплетной формой учащиеся знакомятся с многообразными жанрами хоровой музыки. Краткие пояснительные беседы к отдельным произведениям используются руководителем хорового класса для выявления своеобразия стилей отдельных композиторов, музыкального языка различных эпох. Такие беседы способствуют обогащению музыкального кругозора учащихся, помогают формировать их художественную культуру.

Для учащихся инструментальных отделений хоровой класс является одним из обязательных предметов, способствующих формированию навыков

коллективного музицирования. Всемерно используя возможности групповых занятий, предусмотренных действующими учебными планами, нельзя забывать о том, что хор – это коллектив. Лишь исходя из этого можно профессионально строить работу над всеми компонентами хорового звучания. Так, при организации учебного процесса в школе целесообразно руководствоваться интересами и возможностями коллективных форм занятий, координируя их с групповыми, мелкогрупповыми и даже индивидуальными. Такой организационный принцип будет способствовать успешной работе хорового класса как исполнительского коллектива.

2. Методические рекомендации по организации самостоятельной работы

Объем самостоятельной работы учащихся определяется с учетом минимальных затрат на подготовку домашнего задания (параллельно с освоением детьми программы основного общего образования), с опорой на сложившиеся в учебном заведении педагогические традиции и методическую целесообразность, а также индивидуальные способности ученика.

Необходимым условием самостоятельной работы учащегося в классе хорового пения является домашняя работа. Прежде всего, она должна заключаться в систематической проработке своей хоровой партии в произведениях, изучаемых в хоровом классе. Учащийся регулярно готовится дома к контрольной сдаче партий произведений. В результате домашней подготовки учащийся при сдаче партий должен уметь выразительно исполнять свой хоровой голос в звучании всей хоровой фактуры без сопровождения.

Выполнение обучающимся домашнего задания должно контролироваться преподавателем и обеспечиваться партитурами и нотными изданиями, хрестоматиями, клавирами, в соответствии с программными требованиями по данному предмету.

VI. Списки рекомендуемой нотной и методической литературы

1. Список рекомендуемых нотных сборников

Бандина А., Попов В., Тихеева Л. «Школа хорового пения», Вып. 1,2. М.,1966
«Каноны для детского хора», сост. Струве Г. М., 2001

«Песни для детского хора», Вып. 5. Хоровые произведения русских и зарубежных композиторов, сост. Соколов В. М., 1963

«Песни для детского хора», Вып. 12, сост. Соколов В. М., 1975

«Поет детская хоровая студия «Пионерия», сост. Струве Г. М., 1989

«Поющее детство». Произведения для детского хора (сост. Мякишев И.), М., 2002

Рубинштейн А. «Избранные хоры», М., 1979

Соколов В. «Обработки и переложения для детского хора». М., 1969

Тугаринов Ю. «Произведения для детского хора», 2-е издание. «Современная музыка», 2009

«Хоры без сопровождения», для начинающих детских хоровых коллективов. Сост. Соколов В. Вып. 1, 2. М., 1965

Чесноков П. «Собрание духовно-музыкальных сочинений», Тетр.4, М., 1995

2. Список рекомендуемой методической литературы

1. Дмитриев Л. Основы вокальной методики. – М.: Музыка, 2000
2. Добровольская Н. Вокально-хоровые упражнения в детском хоре. М., 1987
3. Михайлова М. Развитие музыкальных способностей детей. – Ярославль, «Академия развития», 1997
4. Самарин В., Осеннева М., Уколова Л. Методика работы с детским вокально-хоровым коллективом. – М.: Academia, 1999
5. Струве Г. Школьный хор. М.,1981
6. Теория и методика музыкального образования детей: Научно-методическое пособие/ Л.В.Школяр, М.С.Красильникова, Е.Д.Критская и др. – М., 1998

7. Халабузарь П., Попов В. Теория и методика музыкального воспитания. – Санкт-Петербург, 2000
8. Халабузарь П., Попов В., Добровольская Н. Методика музыкального воспитания. Учебное пособие. М.,1990
9. Соколов В. Работа с хором.2-е издание. - М.,1983
10. Стулова Г. Теория и практика работы с хором. - М., 2002
11. Стулова Г. Хоровой класс: Теория и практика работы в детском хоре. - М.,1988
12. Чесноков П. Хор и управление им. - М.,1961

**ДОПОЛНИТЕЛЬНАЯ ПРЕДПРОФЕССИОНАЛЬНАЯ
ОБЩЕОБРАЗОВАТЕЛЬНАЯ ПРОГРАММА В ОБЛАСТИ
МУЗЫКАЛЬНОГО ИСКУССТВА «ФОРТЕПИАНО»**

**Предметная область
ПО.02. ТЕОРИЯ И ИСТОРИЯ МУЗЫКИ**

**программа по учебному предмету
ПО.02.УП.03.ЭЛЕМЕНТАРНАЯ ТЕОРИЯ МУЗЫКИ**

Ижевское 2013

Структура программы учебного предмета

I. Пояснительная записка

- *Характеристика учебного предмета, его место и роль в образовательном процессе;*
- *Срок реализации учебного предмета;*
- *Объем учебного времени, предусмотренный учебным планом образовательного учреждения на реализацию учебного предмета;*
- *Форма проведения учебных аудиторных занятий;*
- *Цель и задачи учебного предмета;*
- *Обоснование структуры программы учебного предмета;*
- *Методы обучения;*
- *Описание материально-технических условий реализации учебного предмета;*

II. Содержание учебного предмета

- *Учебный план;*
- *Учебно-тематический план;*
- *Содержание тем;*

III. Требования к уровню подготовки обучающихся

IV. Формы и методы контроля, система оценок

- *Аттестация: цели, виды, форма, содержание;*
- *Критерии оценки;*
- *Контрольные требования на различных этапах обучения;*

V. Методическое обеспечение учебного процесса

- *Методические рекомендации педагогическим работникам;*
- *Рекомендации по организации самостоятельной работы обучающихся;*

VI. Список рекомендуемой литературы

- *Список рекомендуемой учебной литературы*
- *Список дополнительной литературы*

I. Пояснительная записка

1. Характеристика учебного предмета, его место и роль в образовательном процессе

Программа учебного предмета «Элементарная теория музыки» разработана в соответствии с федеральными государственными требованиями к дополнительным предпрофессиональным общеобразовательным программам в области музыкального искусства «Фортепиано», «Струнные смычковые инструменты», «Духовые инструменты», «Народные инструменты» и срокам обучения по этим программам при их реализации детскими школами искусств.

Учебный предмет «Элементарная теория музыки» входит в обязательную часть предпрофессиональной программы в предметной области «Теория и история музыки», тесно связан с предметами «Сольфеджио» и «Музыкальная литература» и ориентирован на подготовку детей к поступлению в профессиональные учебные заведения.

2. Срок реализации учебного предмета «Элементарная теория музыки» - 1 год, в 6 (9) классе - при увеличении 5-летнего или 8-летнего срока обучения на 1 год для детей, не закончивших освоение образовательной программы основного общего образования или среднего (полного) общего образования и планирующих поступление в образовательные учреждения, реализующие основные профессиональные образовательные программы в области музыкального искусства.

3. Объем учебного времени, предусмотренный учебным планом образовательного учреждения на реализацию учебного предмета «Элементарная теория музыки»:

Таблица 1

Класс	6 (9) класс
Максимальная учебная нагрузка	66 часов
Количество часов на аудиторные занятия	33 часа

Количество часов на внеаудиторную работу	33 часа
--	---------

4. Форма проведения учебных аудиторных занятий: мелкогрупповая от 4 до 10 человек, продолжительность урока – 45 минут.

5. Цель и задачи предмета

Цель:

изучение и постижение музыкального искусства, достижение уровня развития знаний, умений и навыков в области теории музыки, достаточных для поступления в профессиональные учебные заведения.

Задачи:

- обобщение знаний по музыкальной грамоте;
- понимание значения основных элементов музыкального языка;
- умение осуществлять практические задания по основным темам учебного предмета;
- систематизация полученных сведений для элементарного анализа нотного текста с объяснением роли выразительных средств;
- формирование и развитие музыкального мышления.

Программа «Элементарная теория музыки ориентирована также на: выработку у обучающихся личностных качеств, способствующих освоению в соответствии с программными требованиями учебной информации,

приобретение навыков творческой деятельности, умение планировать свою домашнюю работу, осуществление самостоятельного контроля за своей учебной деятельностью,

умение давать объективную оценку своему труду, формирование навыков взаимодействия с преподавателями и обучающимися в образовательном процессе,

уважительное отношение к иному мнению и художественно-эстетическим взглядам,

понимание причин успеха/неуспеха собственной учебной деятельности,

определение наиболее эффективных способов достижения результата.

6. Обоснование структуры программы учебного предмета.

Обоснованием структуры программы являются ФГТ, отражающие все аспекты работы преподавателя с учеником.

Программа содержит следующие разделы:

- сведения о затратах учебного времени, предусмотренного на освоение

учебного предмета;

- распределение учебного материала по годам обучения;
- описание дидактических единиц учебного предмета;
- требования к уровню подготовки обучающихся;
- формы и методы контроля, система оценок;
- методическое обеспечение учебного процесса.

В соответствии с данными направлениями строится основной раздел программы "Содержание учебного предмета".

7. Методы обучения

Для достижения поставленной цели и реализации задач предмета используются следующие методы обучения:

- словесный (рассказ, беседа, объяснение);
- наглядный (наблюдение, демонстрация);
- практический (упражнения воспроизводящие и творческие).

8. Описание материально-технических условий реализации учебного предмета

Материально-техническая база образовательного учреждения должна соответствовать санитарным и противопожарным нормам, нормам охраны труда.

Средства обучения:

фортепиано, интерактивная доска, музыкальный центр, DVD проигрыватель, компьютер.

Наглядные пособия:

таблицы, схемы, иллюстрации, клавиатуры.

**II. Содержание учебного предмета
Учебный план**

Таблица 2

	Название раздела	количество часов
Введение		1
Раздел 1	Музыкальный звук	2
Раздел 2	Ритм. Метр. Размер. Темп	4
Раздел 3	Лад. Тональность	3
Раздел 4	Диатоника. Диатонические ладовые структуры	2
Раздел 5	Интервал	4
Раздел 6	Аккорд	6
Раздел 7	Хроматизм	5
Раздел 8	Музыкальный синтаксис. Мелодия. Фактура	4
Раздел 9	Транспозиция. Секвенция	1
Зачет		1

Учебно-тематический план

Таблица 3

№	Наименование раздела, темы	Вид учебного занятия	Общий объем времени (в часах)		
			Максимальная учебная нагрузка	Аудиторные занятия	Самостоятельная работа
			66	33	33
	Введение. Музыка как вид искусства	лекция	1	-	1
1	Раздел 1. Музыкальный звук		4		
	Тема 1.1. Музыкальный звук и его свойства. Обертоновый звукоряд	урок		1	1

	Тема 1.2. Музыкальный строй. Альтерация. Энгармонизм. Ключи	урок		1	1
2	Раздел 2. Ритм. Метр. Размер. Темп		8		
	Тема 2.1. Ритм. Основные и особые виды ритмического деления	практическое занятие		1	1
	Тема 2.2. Метр. Размер. Простые и сложные метры и размеры. Группировка в простых размерах	практическое занятие		1	1
	Тема 2.3. Смешанные метры и размеры. Группировка в сложных и смешанных размерах. Затакт. Синкопа	практическое занятие		1	1
	Тема 2.4. Переменный размер. Полиметрия. Полиритмия. Темп. Обозначение темпа	урок		1	1
3	Раздел 3. Интервалы и аккорды вне лада		9		
	Тема 3.1. Интервал. Простые и составные интервалы. Обращение интервалов	урок		1	1
	Тема 3.2. Классификация интервалов. Энгармонизм интервалов	практическое занятие		1	1
	Тема 3.3. Аккорд. Классификация аккордов. Трезвучия. Обращения трезвучий	урок		1	1,5
	Тема 3.4. Септаккорды. Обращения септаккордов	урок		1	1,5
4	Раздел 4. Лад. Тональность		6		
	Тема 4.1. Лад. Тональность. Квинтовый круг тональностей. Энгармонизм тональностей	урок		1	1
	Тема 4.2. Три вида мажора и минора. Соотношение тональностей (параллельные, одноименные, однотерцовые). Взаимодействие мажора и минора	урок		1	1
	Тема 4.3. Дважды-гармонические лады. Увеличенный и уменьшенный лады	практическое занятие		1	1
5	Раздел 5. Диатоника. Диатонические лады.		2		
	Тема 5.1. Диатонические лады	урок		1	1
	Контрольный урок		2	1	1
6	Раздел 6. Интервалы и аккорды в тональности		12		
	Тема 6.1. Интервалы на ступенях мажора и минора. Разрешение интервалов в тональности и отзвука (диатонические)	практическое занятие		1	1
	Тема 6.2. Характерные интервалы и их разрешение в тональности и от звука. Закономерности разрешения хроматических интервалов	практическое занятие		1	1

	Тема 6.3. Главные и побочные трезвучия. Разрешение трезвучий в тональности	практическое занятие		1	1
	Тема 6.4. Разрешение трезвучий от звука. Разрешение уменьшенного и увеличенного трезвучий и их обращений	практическое занятие		1	1
	Тема 6.5. Септаккорды на ступенях мажора и минора. Главные септаккорды с обращениями и разрешениями	практическое занятие		1	1
	Тема 6.6. Побочные септаккорды с обращениями и разрешениями	практическое занятие		1	1
7	Раздел 7. Хроматизм		10		
	Тема 7.1. Внутрिलाдовый хроматизм. Хроматическая гамма	урок		1	1
	Тема 7.2. Хроматические интервалы	практическое занятие		1	1
	Тема 7.3. Модуляционный хроматизм. Виды модуляций	урок		1	1
	Тема 7.4. Родство тональностей. Тональности первой степени родства	урок		1	1
	Тема 7.5. Отклонение	практическое занятие		1	1
8	Раздел 8. Музыкальный синтаксис. Мелодия. Фактура		8		
	Тема 8.1. Музыкальный синтаксис. Цезура. Мотив. Фраза. Период	урок		1	1
	Тема 8.2. Период. Предложение. Каденции. Разновидности периода	практическое занятие		1	1
	Тема 8.3. Мелодия. Мелодическая линия. Виды мелодического рисунка	практическое занятие		1	1
	Тема 8.4. Фактура	практическое занятие		1	1
9	Раздел 9. Транспозиция. Секвенция		2		
	Тема 9.1. Три вида транспозиции. Секвенция и ее разновидности	урок		1	1
	Зачет		1	1	1

Содержание тем

Введение

Музыка как один из видов искусства. Специфика музыки — временная организация звуковысотных соотношений. Общая характеристика музыкальных выразительных средств (мелодия, лад, ритм, гармония, фактура).

Курс элементарной теории музыки — основополагающий предмет в

комплексе музыкально-теоретических предметов.

Тема 1. Музыкальный звук

Звук как физическое явление. Музыкальный звук. Свойства и качества звука. Натуральный звукоряд. Обертоны. Темперированный строй.

Звукоряд. Основные ступени звукоряда. Слоговые и буквенные названия ступеней звукоряда. Октава. Диапазон. Регистр. Полутон и целый тон. Знаки альтерации (ключевые и случайные). Энгармонизм. Диатонические и хроматические полутоны и тоны.

Ключи. Ключ «соль», «фа», система ключей «до».

Тема 2. Ритм. Метр. Размер. Темп

Ритм — форма организации звукового потока во времени. Организация звуков одинаковой или различной длительности. Основные и особые виды ритмического деления.

Метр — регулярность чередования равнодлительных отрезков времени. Равномерность пульсации. Метр и размер. Простые, сложные, смешанные размеры. Группировка в простых, сложных, смешанных размерах. Такт. Затакт. Синкопа. Переменный размер. Полиметрия. Полиритмия.

Темп. Обозначение темпа. Агогика. Динамические оттенки. Артикуляция. Обозначение характера исполнения.

Значение ритма, метра и темпа в музыке. Связь размера. Темпа, определенных ритмических фигур с жанрами.

Тема 3. Лад. Тональность

Общее понятие о ладе. Лад как система музыкального мышления. Смысловая дифференциация музыкальных звуков (главные и подчиненные, устойчивые и неустойчивые). Тяготение и разрешение. Лад как источник создания выразительных красочно-колористических возможностей, основа различных стилей и направлений.

Мажор и минор. Три вида мажора и минора. Тональность. Квинтовый круг тональностей. Энгармонизм тональностей. Параллельные и одноименные тональности. Взаимодействие мажора и минора (краткие

сведения о мажоро-миноре, переменности). Понятие о других ладовых структурах (дважды гармонические лады, увеличенный и уменьшенный лады).

Тема 4. Диатоника. Диатонические ладовые структуры

Понятие о диатонике. Гармоническая и мелодическая координация тонов (расположение по чистым квинтам, отсутствие вариантов тонов).

Диатонические разновидности мажора и минора — ионийский, лидийский, миксолидийский, эолийский, дорийский, фригийский. Сравнение их с обычным мажором и минором. Конструктивные и фонические особенности ладов: характерная ступень, характерный интервал (лидийская кварта, миксолидийская септима, дорийская секста, фригийская секунда), роль тритона (положение в ладовой структуре — сочетание с устойчивым звуком).

Тема 5. Интервал

Интервал. Ступеневая и тоновая (количественная и качественная) величина интервалов. Обращение интервалов.

Классификация интервалов:

- по временному соотношению (мелодические и гармонические);
- по отношению к октаве (простые и составные);
- по положению в музыкальной системе (диатонические и хроматические);
- по слуховому впечатлению (консонизирующие и диссонизирующие);
- по положению в тональности (устойчивые и неустойчивые).

Энгармонизм интервалов. Два вида энгармонизма (пассивный и активный).

Построение всех видов интервалов от звука вверх и вниз.

Интервалы на ступенях мажора (натурального и гармонического) и минора (натурального и гармонического). Разрешение неустойчивых интервалов.

Характерные интервалы гармонического мажора и минора (ув.2, ум.7,

ув.5, ум.4).

Общие закономерности разрешения хроматических интервалов.

Построение и разрешение интервалов от звука (диатонические, характерные).

Значение интервалов в музыке. Роль интервалов в горизонтали (особенности мелодической линии, плавное движение и скачки, широкие и узкие интервалы, устойчивые и неустойчивые, увеличенные и уменьшенные).

Роль интервалов в образовании вертикали (интервал как часть аккорда). Интервал как основа музыкальной интонации.

Тема 6. Аккорд

Созвучие. Аккорд. Виды аккордов: трезвучие, септаккорд, нонаккорд. Терция — основа построения аккордов.

Классификация аккордов: по слуховому впечатлению (консонирующие и диссонирующие); по положению в музыкальной системе (диатонические и хроматические); по положению в тональности (устойчивые и неустойчивые); по положению основного тона (основной вид и обращения). Краткие сведения об альтерированных аккордах.

Энгармонизм аккордов. Увеличенное трезвучие. Уменьшенный септаккорд. Деление октавы на равные части.

Четыре вида трезвучий. Обращение трезвучий. Трезвучия на ступенях мажора и минора. Главные трезвучия лада. Побочные трезвучия. Разрешение побочных трезвучий (по тяготению ступеней). Разрешение увеличенного и уменьшенного трезвучий и их обращений.

Семь видов септаккордов. Обращение септаккордов. Септаккорды на ступенях мажора и минора (натуральные и гармонические формы). Главные септаккорды (доминантсептаккорд, септаккорд второй ступени, вводные септаккорды) с обращениями и разрешениями. Автентическое разрешение (септима разрешается вниз). Внутрифункциональное разрешение. Плагальное разрешение (септима остается на месте).

Побочные септаккорды с обращениями. Два способа их разрешения:

а) по образцу разрешения вводного септаккорда в доминантовый квинтсектаккорд или «круговая схема»;

б) по образцу разрешения септаккорда второй ступени в доминантовый терцквартаккорд или «перекрестная схема».

Значение аккордов в музыке. Роль аккордов в мелодии: развертывание аккордов по горизонтали. Аккорды и аккордовые тоны как основа мелодической линии. Аккорд — структурный элемент вертикали. Функциональная роль аккорда, преобладание устойчивости и неустойчивости, диатоники или хроматики.

Фонизм аккордов (консонанс — диссонанс, мажорность — минорность, основной вид — обращения).

Тема 7. Хроматизм

Хроматизм. Внутраладовый хроматизм. Правила правописания хроматической мажорной и минорной гамм. Альтерация неустойчивых ступеней лада. Хроматические интервалы, пройденные ранее как характерные (три увеличенные кварты и уменьшенные квинты, тритоны, три увеличенных секунды и уменьшенных септими). Новые хроматические интервалы (три увеличенных сексты и уменьшенных терции, дважды увеличенная прима и дважды уменьшенная октава). Общие принципы разрешения альтерированных интервалов.

Модуляционный хроматизм. Общее понятие о модуляции. Виды модуляций: переход, отклонение, сопоставление.

Родство тональностей. Тональности первой степени родства.

Роль тонального плана в музыкальном произведении.

Тема 8. Музыкальный синтаксис. Мелодия. Фактура

Музыкальный синтаксис. Расчлененность музыкальной речи. Цезура. Главные признаки цезуры (пауза, остановка, повторность мелодических или ритмических фигур). Мотив. Фраза. Период. Предложение, каденция, виды каденций. Разновидности периода (квадратный и неквадратный период, период повторной структуры, период единого строения, период с

расширением и дополнением, период их трех предложений, однотональный и модулирующий периоды). Простая двухчастная и простая трехчастная форма (общее представление).

Мелодия. Мелодическая линия. Виды мелодического рисунка (повторность звука, опевание, восходящее, нисходящее, волнообразное движение; плавное — поступенное движение и скачки; закон мелодического противовеса). Мелодическая вершина. Кульминация.

Понятие о фактуре. Музыкальная ткань. Фактура (склад). Виды фактур: монодия; многоголосие — гомофонно-гармоническая и аккордовая фактура; полифония — имитационная, контрастная, подголосочная. Фактурные приемы: фигурация (гармоническая, ритмическая, мелодическая); скрытое многоголосие; дублировки; педальные тоны. Выразительная роль фактуры.

Тема 9. Транспозиция. Секвенция

Транспозиция. Три способа транспозиции (на интервал, на хроматический полутон, посредством замены ключа).

Секвенция (общее понятие). Мотив секвенции. Звено секвенции. Секвенция — один из приемов развития музыкального материала. Место секвенций в форме. Виды секвенций. Секвенции тональные (диатонические) и модулирующие. Разновидности модулирующих секвенций (по родственным тональностям и по равновеликим интервалам).

III. Требования к уровню подготовки обучающихся

Результат освоения программы по учебному предмету «Элементарная теория музыки» должен отражать:

- знание основных элементов музыкального языка (понятий — звукоряд, лад, интервалы, аккорды, диатоника, хроматика, отклонение, модуляция);
- первичные знания о строении музыкальной ткани, типах изложения музыкального материала;
- умение осуществлять элементарный анализ нотного текста с

объяснением роли выразительных средств в контексте музыкального произведения;

- наличие первичных навыков по анализу музыкальной ткани с точки зрения ладовой системы, особенностей звукоряда (использование диатонических или хроматических ладов, отклонений и др.), фактурного изложения материала (типов фактур).

Результатом освоения учебного предмета «Элементарная теория музыки» является приобретение обучающимися также следующих знаний, умений и навыков:

- знание музыкальной грамоты, характерных особенностей средств музыкальной выразительности и их взаимовлияние, первичные знания в области музыкального синтаксиса;

- умение использовать полученные теоретические знания при исполнении на музыкальных инструментах, умение строить и разрешать интервалы и аккорды, определять лад и тональность, отклонения и модуляции, выполнять задания на группировку длительностей, транспозицию заданного музыкального материала;

- навык владения элементами музыкального языка, наличие первичных навыков по анализу музыкальной ткани с точки зрения ладовой системы, особенностей звукоряда, фактурного изложения материала (типов фактуры), навыков сочинения музыкального текста.

Уровень знаний по данному учебному предмету должен соответствовать требованиям вступительных испытаний в средние профессиональные учебные заведения. Поступающий демонстрирует их при сдаче сольфеджио в письменной и устной форме. Письменная форма предполагает владение навыками работы в тональностях с разным количеством знаков, с внутритональным и модуляционным хроматизмом, отклонениями в тональности первой степени родства, секвенциями тональными и модулирующими, различными формами метроритмических трудностей.

Устная форма ответа предполагает знание и умение работать в ладу - в натуральном, гармоническом, мелодическом мажоре и миноре, знание альтерированных ступеней, интервалов в ладу (диатонических, характерных), аккордов в ладу (в соответствии с программой учебного предмета), а также — вне лада (интервалы, аккорды в соответствии с программой учебного предмета).

Устная форма вступительного испытания по сольфеджио предполагает знания основных определений и понятий учебного предмета «Элементарная теория музыки» по следующим темам: «Кварто-квинтовый круг тональностей», «Хроматизм», «Альтерация», «Энгармонизм», «Тональности первой степени родства», «Наиболее употребительные музыкальные термины», «Буквенные названия звуков и тональностей», «Группировка длительностей».

IV. Формы и методы контроля, система оценок

1. Аттестация: цели, виды, форма, содержание

Оценка качества реализации учебного предмета "Элементарная теория музыки" включает в себя текущий контроль успеваемости и промежуточную аттестацию обучающегося.

Текущий контроль успеваемости обучающихся проводится в счет аудиторного времени, предусмотренного на учебный предмет.

Форму и время проведения промежуточной аттестации по предмету образовательное учреждение устанавливает самостоятельно. Это могут быть контрольные уроки, зачеты, экзамены.

Формы и средства текущего контроля. В качестве средств текущего контроля могут использоваться письменные контрольные работы и устные опросы по темам, тестирование. Текущий контроль успеваемости обучающихся проводится в счет аудиторного времени, предусмотренного на учебный предмет.

Промежуточная аттестация проводится в форме контрольного урока и дифференцированного зачета на завершающих полугодия учебных занятиях в

счет аудиторного времени, предусмотренного на учебный предмет.

Оценка качества реализации программы по учебному предмету «Элементарная теория музыки» включает в себя текущий контроль и промежуточную аттестацию.

По завершении изучения предмета по итогам промежуточной аттестации обучающимся выставляется оценка, которая заносится в свидетельство об окончании образовательного учреждения.

В конце первого полугодия проводится контрольный урок. В конце второго полугодия — дифференцированный зачет с оценкой.

2. Критерии оценки

При проведении дифференцированного зачета в письменной и устной формах уровень знаний обучающихся оценивается следующим образом:

Таблица 4

Оценка	Критерии оценивания выступления
5 («отлично»)	на зачете обучающийся продемонстрировал прочные, системные теоретические знания и владение практическими навыками в полном объеме, предусмотренном программой
4 («хорошо»)	обучающийся демонстрирует хорошие теоретические знания и владение практическими навыками в объеме, предусмотренном программой. Допускаемые при этом погрешности и неточности не являются существенными и не затрагивают основных понятий и навыков
3 («удовлетворительно»)	обучающийся в процессе зачета допускает существенные погрешности в теории и показывает частичное владение предусмотренных программой практических навыков

В соответствии с ФГТ разрабатываются критерии оценок

промежуточной аттестации и текущего контроля учащихся, а также создаются фонды оценочных средств, включающие типовые задания, контрольные работы, тесты и методы контроля, позволяющие оценить приобретенные знания, умения и навыки. Критерии и фонды оценочных средств должны соотноситься с содержанием программы учебного предмета «Элементарная теория музыки».

Дифференцированный зачет по учебному предмету «Элементарная теория музыки» состоит из письменной и устной форм ответа и включает в себя следующие типы заданий.

Примерный вариант письменной зачетной работы

1. Данную мелодию переписать с правильной группировкой в указанном размере и выполнить следующие задания: указать вид размера, определить тональность, отметить виды хроматизма, отклонения, модуляцию (при ее наличии), найти, выписать и разрешить хроматические интервалы, перевести термины.

2. Построить и (или) определить данные интервалы (диатонические, характерные) и разрешить в возможные тональности 2-3 из них.

3. Построить и (или) определить данные аккорды и разрешить 2-3 из них.

Примерный вариант устного ответа

1. Данный звук представить как неустойчивую или альтерированную ступень и разрешить в тональности, прочесть хроматическую гамму.

2. В полученной тональности на любой неустойчивой ступени сыграть и разрешить интервалы (по группам на выбор преподавателя - малые, большие, увеличенные, уменьшенные).

3. В той же тональности сыграть аккорды на указанной ступени и разрешить их возможными способами. Одно из разрешений (из двух-трех аккордов) использовать как звено секвенции по родственным тональностям.

Контрольные требования на различных этапах обучения

Тема «Музыкальный звук» (устно или письменно)

1. Построить натуральный звукоряд от данного звука, найти указанные интервалы и аккорды (например, малые терции, уменьшенную квинту, малый мажорный септаккорд).

2. Определить звуки, написанные в различных ключах, записать в соответствующем ключе данные звуки.

3. Играть гаммы, в том числе хроматические, интервалы и аккорды, употребляя буквенные названия звуков.

4. Строить от данного звука вверх и вниз диатонические и хроматические полутоны и тоны.

5. Сделать возможные энгармонические замены данных звуков.

Тема «Ритм. Метр. Размер. Темп» (устно и письменно)

1. Дать основные определения (например, ритм, такт, синкопа).

2. Знать итальянские обозначения темпа, характера исполнения, динамических оттенков.

3. Сгруппировать длительности в данном размере с определенной высотой звука (мелодии) или без определенной высоты.

4. Определить особые виды ритмического деления.

5. Определить размеры по группировке.

6. Знать темповые обозначения, термины характера исполнения, размер в произведениях, изучаемых в классе по специальности, фортепиано, музыкальной литературы.

Тема «Лад. Тональность» (устно и письменно)

1. Дать определения основным понятиям (например, лад, тональность, кварто-квинтовый круг тональностей, переменный лад и т.п.).

2. Определить тональности, которым принадлежит данный звук в качестве устойчивой или неустойчивой ступени.

3. Определить тональность по ключевым знакам, тетраордам, отрезкам гамм, интервалам (тритоны, характерные интервалы), аккордам (трезвучия главных ступеней с обращениями, доминантсептаккорд с обращениями,

вводные септаккорды, септаккорд второй ступени с обращениями).

4. Строить в тональности и разрешать указанные интервалы и аккорды.

5. Определить тональность данного музыкального отрывка и выявить ладовые особенности (три вида мажора и минора, параллельно-переменный лад, дважды увеличенный лад и т.д.).

6. Назвать произведения или части, написанные в редких тональностях; знать тональности наиболее значительных произведений различных композиторов (в зависимости от специальности).

7. Сочинять или импровизировать мелодии в различных ладовых структурах, с опорой на заданные ступени, с использованием тритонов и характерных интервалов.

Тема «Диатонические ладовые структуры» (устно или письменно)

1. Определить по ключевым знакам тональности диатонических ладов.

2. Строить вверх и вниз от данных звуков различные виды диатонических структур.

3. Определить тональность и лад мелодии.

Тема «Интервал»

Письменно

1. Определить количество тонов и полутонов, составляющих данные интервалы (в том числе составные); назвать интервалы, содержащие указанное количество тонов и полутонов.

2. Строить интервалы вверх и вниз по данным цифровкам.

3. Определить данные интервалы, отметить диатонические и хроматические, разрешить, сделать обращение данных интервалов.

4. Построить от звука вверх и вниз обозначенные интервалы (диатонические, характерные, тритоны), определить тональность и разрешить.

5. В данной тональности написать указанные интервалы и разрешить (диатонические, характерные, тритоны).

6. Сделать энгармоническую замену интервалов (пассивную или

активную).

Устно

1. Дать определения основным понятиям.
2. Играть последовательности интервалов по цифровкам, группы интервалов в тональности с разрешением (например, все большие терции, характерные интервалы, тритоны); данный интервал, группу интервалов (характерные, тритоны с разрешением).
3. Строить на фортепиано интервалы от звука с их последующим разрешением в различные тональности.
4. Проанализировать мелодию, выделив в ней наиболее важные в выразительном плане интервалы в произведениях по специальности.

Тема «Аккорд»

Письменно

1. Определить данные аккорды (все виды трезвучий и септаккордов с разрешениями). Разрешить их в возможные тональности.
2. Построить от звука вверх и вниз указанные аккорды, определить тональность, разрешить.
3. Определять в аккордах заданные тоны.
4. В данной тональности построить указанные аккорды и разрешить.
5. Сделать энгармоническую замену данных аккордов (увеличенное трезвучие, уменьшенный септаккорд), определить полученные аккорды. Разрешить.
6. Написать последовательность по цифровке.

Устно

1. Дать определения основным понятиям.
2. Играть от звука вверх и вниз группы аккордов (например, все виды сектаккордов, секундаккордов).
3. Строить в данной тональности аккорды всех ступеней и их обращения с разрешениями.
4. Играть увеличенное трезвучие и уменьшенный септаккорд с

энгармоническими заменами.

5. Привести примеры из произведений по специальности на разные виды аккордов.

Тема «Хроматизм»

Письменно

1. Записать хроматические гаммы мажора и минора.
2. Определить данные хроматические интервалы и разрешить во всех возможных тональностях.
3. Определить данные интервалы (диатонические и хроматические) и разрешить во всех возможных тональностях.
4. Построить и разрешить в тональности все указанные интервалы (например, все увеличенные кварты, уменьшенные септимы и т.п.).
5. Построить и разрешить в тональности группы интервалов (например, уменьшенные интервалы, все интервалы, включающие вторую пониженную ступень и т.п.).

Устно

1. Играть в тональности альтерированные ступени, группы интервалов с разрешением.
2. Читать хроматические гаммы мажора и минора.
3. Называть родственные тональности.
4. Играть секвенции по родственным тональностям на мотивы из нескольких интервалов или аккордов.

Тема «Музыкальный синтаксис. Мелодия. Фактура»

1. Анализировать различные виды периода (музыкальный материал — из музыкальной литературы, из произведений по специальности).
2. Анализировать примеры на различные виды мелодического рисунка, фактуры (из музыкальной литературы, из произведений по специальности).

Тема «Транспозиция. Секвенция»

1. Играть виды секвенций, используя материал ранее пройденных тем.
2. Привести примеры на разные виды секвенций из произведений по специальности.
- 3.

V. Методическое обеспечение учебного процесса

Методические рекомендации педагогическим работникам

Учебный предмет «Элементарная теория музыки» в образовательной программе «Теория и история музыки» является основополагающим и сосредотачивает в себе элементарные сведения из курсов гармонии, анализа музыкальных произведений, тесно связан с предметами из области музыкального исполнительства. Он обобщает и систематизирует полученные знания на предметах «сольфеджио», «слушание музыки», «музыкальная литература». Качественное усвоение учебного материала помогает в успешном обучении по другим предметам предметных областей.

Для выработки у обучающихся навыков по обобщению, углублению, закреплению и систематизации полученных теоретических знаний по темам учебного предмета проводятся контрольные работы в письменной и устной форме. В ходе учебного процесса желательно вводить формы заданий, которые активизируют внимание, творческое мышление, поиск нетрадиционных путей решения поставленных задач. Такими формами могут быть конкурсы и олимпиады по теории музыки, а также игровые формы заданий.

Сочетание теоретической и практической части чрезвычайно важно для глубокого и прочного усвоения программы. Комплексный подход развивает необходимые представления, навыки и слуховой анализ. Восприятие и понимание музыкальных произведений во многом зависит от глубины и стабильности полученных знаний, навыков и умений.

Практические задания предполагают выполнение письменных заданий на построение гамм, интервалов, аккордов, транспозицию, группировку,

анализ музыкальных произведений (фрагментов), игра на фортепиано цифровок, гамм, интервалов, аккордов, творческие задания.

Рекомендации по организации самостоятельной работы обучающихся

Внеаудиторная самостоятельная работа обучающихся является одним из видов учебных занятий, которая ставит целью обеспечить успешное усвоение материала и овладение всеми необходимыми навыками. Основными видами самостоятельной работы по учебному предмету «Элементарная теория музыки» являются практические задания для работы в классе. Самостоятельная работа — процесс, направляемый и контролируемый преподавателем. Педагог должен следить за доступностью, объемом и формой заданий, равномерным распределением затрачиваемого на их выполнение времени в течение недели, а также обеспечить четкий и постоянный контроль за их выполнением.

VI. Список рекомендуемой литературы

Список рекомендуемой учебной литературы

1. *Алексеев Б., Мясоедов А.* Элементарная теория музыки. М., Музыка, 1986
2. *Красинская Л., Уткин В.,* Элементарная теория музыки. 4-е изд., доп. - М., Музыка, 1991
3. *Способин И.В.* Элементарная теория музыки: учебник. 6-е изд. М., Музыка, 1973
4. *Хвостенко В.* Задачи и упражнения по элементарной теории музыки: учеб. пособие. М., Музыка, 2001
5. *Вахромеев В.А.* Элементарная теория музыки: учебник. 8-е изд. - М., Музыка, 1983
6. *Теория музыки: учебник для муз. училищ и старших классов спец. муз.*

школ /Н.Ю.Афони́на, Т.С.Бершадская, Л.М.Масленкова, Б.А.Незванов, А.Л.Островский, Е.В.Титова, Г.Р.Фрейдлинг; под общей ред. Т.С.Бершадской. - Спб., Композитор, 2003

Список рекомендуемой дополнительной литературы

1. Асафьев Б. Музыкальная форма как процесс. - Л.,1971 (темы 3,6)
2. Берков В. Гармония и музыкальная форма. - М.,1962 (тема 8)
3. Вахромеев В. Ладовая структура русских народных песен и ее изучение в курсе элементарной теории музыки. - М.,1968 (тема 3)
4. Дубинец Е. Знаки звуков. - М., 1999 (тема 1)
5. Мазель Л. Строение музыкальных произведений. - М., 1973 (тема 10)
6. Мазель Л. Проблемы классической гармонии. - М., 1983 (тема 3)
7. Мазель Л. Оприроде и средствах музыки. - М.,1983 (темы 2,3)
8. Назайкинский Е.В. Логика музыкальной композиции. - М., 1982
9. Тюлин Ю. Натуральные и альтерационные лады. - М., 1971 (темы 3,7)
10. Холопова В. Музыкальный ритм. - М., 1980 (тема 2)
11. Холопова В. Фактура. - М., 1979 (тема 10)